



REAL FEDERACIÓN ESPAÑOLA DE ATLETISMO

INFORME DE RECOMENDACIONES RELATIVO A LA AUDITORÍA
DEL EJERCICIO 2017

Madrid, 12 de Junio de 2018



REAL FEDERACIÓN ESPAÑOLA DE ATLETISMO

INFORME DE RECOMENDACIONES RELATIVO A LA AUDITORÍA DEL EJERCICIO 2017

INDICE

1. RECOMENDACIONES DE GESTIÓN Y DE CONTROL INTERNO
 - 1.1 Análisis de morosidad de saldos deudores
 - 1.2 Clasificación errónea de inmovilizado intangible
 - 1.3 Reconocimiento de ingreso por subvención sin soporte documental
 - 1.4 Errores en la elaboración de las cuentas anuales

2. CODIGO DEL BUEN GOBIERNO

A la Comisión Delegada de la **Real Federación Española de Atletismo**:

Por encargo del Consejo Superior de Deportes

Hemos llevado a cabo el trabajo de auditoría de las cuentas anuales correspondientes al ejercicio 2017 de la Real Federación Española de Atletismo (en adelante la Federación) sobre las cuales hemos emitido un informe con salvedades el 12 de junio de 2018.

Como parte de nuestro trabajo, tal y como exigen las normas técnicas y el Pliego de Prescripciones Técnicas emitido por el Consejo Superior de Deportes, hemos llevado a cabo un examen sobre la correcta aplicación de los principios de contabilidad generalmente aceptados establecidos en las Normas de Adaptación del Plan General de Contabilidad a las Federaciones Deportivas, de los sistemas de control interno contable y operativos de la Federación y un análisis de que la naturaleza del gasto es adecuada con la finalidad de las subvenciones concedidas por el CSD, cuya responsabilidad corresponde a la Comisión Delegada y al Presidente de la Federación, con el fin de identificar áreas donde pudieran existir deficiencias de control interno o donde los controles existentes fueran susceptible de mejora y, en general, obtener un conocimiento más profundo de la Federación y sus actividades.

Sin embargo, con el fin de aportar valor añadido al resultado de nuestra intervención profesional en la Federación, hemos tratado de profundizar en determinados aspectos de su gestión que, a nuestro juicio, deberían ser analizados con mayor detalle, para contribuir a mejorar la gestión futura de la Federación.

El contenido del Informe de Recomendaciones que adjuntamos tiende a ser, por su propia naturaleza, crítico y, en consecuencia, no contempla todos aquellos aspectos positivos que hemos podido apreciar en la gestión y administración de la Federación.

Asimismo, toda vez que el objetivo principal de nuestra intervención es la emisión de un informe de auditoría acerca de las cuentas anuales de la Federación, es obvio que este documento no recogerá de forma exhaustiva todos aquellos aspectos susceptibles de mejora en los controles internos y en la gestión de la Federación.

El Informe de Recomendaciones adjunto, se estructura en dos apartados:


1. Recomendaciones de gestión y de control interno
2. Código del Buen Gobierno

Esperando que el contenido de este informe les resulte de utilidad, quedamos, no obstante, a su disposición para cualquier aclaración que precisen en relación con el mismo o para colaborar en el desarrollo o implantación de alguna de las recomendaciones sugeridas.

Queremos aprovechar esta oportunidad para agradecer la plena colaboración recibida durante el desarrollo de nuestro trabajo, del Presidente y todo el personal de la Federación.

Atentamente,

BDO Auditores, S.L.P.

A handwritten signature in blue ink, appearing to be 'Rafael Ruiz Salvador'. The signature is stylized with several vertical strokes for the 'R' and a long horizontal stroke extending to the right.

Rafael Ruiz Salvador
Socio- Auditor de Cuentas

12 de junio de 2018

1. DEBILIDADES DETECTADAS EN EL EJERCICIO

1.1 Análisis de morosidad de saldos deudores

Debilidad detectada

Se han detectado saldos de clientes y deudores para los cuales existen dudas sobre su recuperabilidad por importe no significativo de 10 miles de euros para los cuales la Federación no ha dotado la correspondiente corrección valorativa por deterioro.

Efecto

Los saldos de clientes y deudores se encuentran sobrevalorados por importe de 10 miles de euros, si bien a efectos de presentación de las Cuentas Anuales de la Federación, su impacto no sería significativo.

Recomendación

Se recomienda analizar los saldos deudores pendientes de cobro al cierre del ejercicio, considerando si son recuperables o, en caso contrario, si existen indicios de deterioro en cuyo caso debería registrar la consiguiente pérdida por deterioro de los mismos.

Comentarios de la Federación

La Federación analiza los saldos deudores pendientes de cobro al cierre de ejercicio Y si existen indicios de deterioro se registra la consiguiente pérdida por deterioro de los mismos, lo cual no es aplicable en este momento a los saldos indicados.

1.2 Clasificación errónea de inmovilizado intangible

Debilidad detectada

La Federación clasifica en el epígrafe del balance "II. Inmovilizado material, 3. Inmovilizado en curso y anticipos", el importe correspondiente a la inversión incurrida para el desarrollo de la Intranet de la Federación. Dicho importe, debería clasificarse de acuerdo a su naturaleza, en el epígrafe de "Inmovilizado Intangible" del balance.

Efecto

El saldo de inmovilizado intangible se encuentra infravalorado por importe de 78 miles de euros, y el inmovilizado material sobrevalorado en la mencionada cantidad, si bien a efectos de presentación de las Cuentas Anuales de la Federación, su impacto no sería significativo.

Recomendación

Se recomienda clasificar los activos en función de su naturaleza.

Comentarios de la Federación

Atendemos su recomendación y reclasificaremos en las cuentas correspondientes.

1.3 Reconocimiento de ingreso por subvención sin soporte documental

Debilidad detectada

La Federación ha registrado como ingreso por subvenciones del ejercicio un importe de 76 miles para los que no se ha dispuesto de soporte documental alguno.

Efecto

El epígrafe de “Otros ingresos de explotación” podría encontrarse sobrevalorado en 76 miles de euros, al no haberse podido comprobar la existencia de dicho ingreso por no disponer del soporte documental oportuno.

Recomendación

Se recomienda a la Federación recopilar la documentación que soporte la existencia de dicho ingreso.

Comentarios de la Federación

La Federación ya ha solicitado la documentación correspondiente y está a la espera de recibir la misma.

1.4 Errores en la elaboración de las cuentas anuales

Debilidad detectada

Se han detectado los siguientes errores en la elaboración de las cuentas anuales:

- En el balance se incluyen referencias erróneas a las notas explicativas de la memoria, en los epígrafes de “Inmovilizado Intangible”, “Inmovilizado Material” y “Periodificaciones a corto plazo”.
- En el movimiento del inmovilizado material correspondiente al ejercicio 2017, incluido en la página 22 de la memoria adjunta, no se incluye el importe correspondiente al inmovilizado en curso por importe de 78 miles de euros. Por tanto, la información revelada en dicha nota presenta un descuadre con el epígrafe de inmovilizado material por dicha cantidad.
- En el siguiente párrafo de la página 26 de la memoria “Durante el ejercicio 2016 la Federación ha amortizado préstamos con el Consejo Superior de Deportes por importe de 416.068,18 euros.”, el importe que debería reflejarse sería 416.018,68 euros.
- El desglose de la partida de aprovisionamientos de la cuenta de pérdidas y ganancias incluido en la página 40 de la memoria, incluye los siguientes errores numéricos: “Consumo de material deportivo” arroja un saldo de 879.653,29 euros siendo el importe correcto de 560.743,98 euros; “Consumo de bienes destinados a la venta y otros aprovisionamientos” arroja un saldo de 99.844,78 euros siendo el importe correcto de 106.794,92 euros; el importe total arroja un saldo de 1.070.314,65 euros siendo el importe correcto de 758.65548 euros.
- En el siguiente párrafo de la página 45 de la memoria: “Al 31 de diciembre de 2016, en el pasivo corriente del balance figura...” debería hacerse referencia al ejercicio 2017.
- En el cuadro desglose de las subvenciones, donaciones y legados recibidos de la página 47 de la memoria, la primera columna hace referencia al ejercicio 2017, mientras que en dicho cuadro se indica 2016.
- En la información relativa a la distribución de personal de la página 50 de la memoria, no se hace mención expresa a la no existencia de personal con discapacidad superior al 33%.
- La Información reflejada en la página 64 sobre el período medio de pago a proveedores correspondiente al ejercicio 2016, presenta diferencias en relación a la información incluida en las cuentas anuales correspondientes al ejercicio anterior.

Efecto

Las cuentas anuales no se han presentado adecuadamente en los puntos detectados anteriormente.

Recomendación

Recomendamos a la Federación que tengan en cuenta estas incidencias para futuros ejercicios.

Comentarios de la Federación

Atendemos su recomendación y corregiremos lo que proceda en las Cuentas anuales de 2018 para que la comparación de la información con el ejercicio anterior sea correcta.

2. CODIGO DEL BUEN GOBIERNO

Complementariamente al trabajo de auditoría de las cuentas anuales de 2017 se ha verificado si la Federación tiene aprobado un Código de Buen Gobierno y ha cumplido los apartados incluidos en el mismo, analizándose específicamente su cumplimiento en relación con la existencia o no de comité de auditoría y su funcionamiento, redacción y aplicación de un manual de procedimientos y cumplimiento del apartado de relaciones con terceros.

Una vez realizados los procedimientos adecuados para la comprobación de los puntos anteriores no se han puesto de manifiesto hechos o circunstancias dignos de mención excepto el hecho de que no se cumple con los puntos del manual de procedimientos que hacen referencia a la realización de un recuento físico de existencias periódico.

Comentarios de la Federación

Atendemos su recomendación y procuraremos realizar el recuento físico de existencias periódico, adicional al recuento físico que ya realizamos al finalizar cada año.

BDO Auditores S.L.P., es una sociedad limitada española, y miembro de BDO International Limited, una compañía limitada por garantía del Reino Unido, y forma parte de la red internacional BDO de empresas independientes asociadas.

BDO es la marca comercial utilizada por toda la red BDO y para todas sus firmas miembro.

bdo.es
bdo.global



Auditoria & Assurance | Advisory | Abogados | Outsourcing



REAL FEDERACIÓN ESPAÑOLA DE ATLETISMO

CUENTAS ANUALES CORRESPONDIENTES AL EJERCICIO 2017
JUNTO CON EL INFORME DE AUDITORÍA DE CUENTAS
ANUALES EMITIDO POR UN AUDITOR INDEPENDIENTE



REAL FEDERACIÓN ESPAÑOLA DE ATLETISMO

**Cuentas Anuales correspondientes al ejercicio 2017 junto con
el Informe de Auditoría de Cuentas Anuales emitido por un
Auditor Independiente**

**INFORME DE AUDITORÍA DE CUENTAS ANUALES EMITIDO POR UN AUDITOR
INDEPENDIENTE**

CUENTAS ANUALES CORRESPONDIENTES AL EJERCICIO 2017:

Balances correspondientes al 31 de diciembre de 2017 y 2016

Cuenta de Pérdidas y Ganancias correspondientes a los ejercicios 2017 y 2016

Estado de Cambios en el Patrimonio Neto correspondiente a los ejercicios 2017 y
2016

Memoria correspondiente al ejercicio 2017

REAL FEDERACIÓN ESPAÑOLA DE ATLETISMO

Informe de Auditoría de Cuentas Anuales emitido por un Auditor
Independiente

Informe de auditoría de cuentas anuales emitido por un auditor independiente

A la Asamblea General de la Real Federación Española de Atletismo por encargo del Consejo Superior de Deportes:

Opinión con salvedades

Hemos auditado las cuentas anuales de la **Real Federación Española de Atletismo** (la Federación), que comprenden el balance a 31 de diciembre de 2017, la cuenta de pérdidas y ganancias, el estado de cambios en el patrimonio neto, el estado de flujos de efectivo y la memoria correspondientes al ejercicio terminado en dicha fecha.

En nuestra opinión, excepto por los efectos y los posibles efectos sobre las cifras comparativas del ejercicio anterior de las cuestiones descritas en la sección *Fundamento de la opinión con salvedades* de nuestro informe, las cuentas anuales adjuntas expresan, en todos los aspectos significativos, la imagen fiel del patrimonio y de la situación financiera de la Federación a 31 de diciembre de 2017, así como de sus resultados y de sus flujos de efectivo, el resultado de la liquidación de su presupuesto y la correcta justificación de la subvención de acuerdo con la normativa vigente en materia de subvenciones públicas correspondientes al ejercicio terminado en dicha fecha, de conformidad con el marco normativo de información financiera que resulta de aplicación (que se identifica en la nota 2.1 de la memoria) y, en particular, con los principios y criterios contables contenidos en el mismo y, asimismo, con las normas y criterios de liquidación del presupuesto requeridos por el Consejo Superior de Deportes.

Fundamento de la opinión con salvedades

La Federación registró en el epígrafe de “Ingresos federativos y ventas” de la cuenta de pérdidas y ganancias del ejercicio 2015, un importe de 423 miles de euros correspondiente a un contrato de patrocinio firmado con la Liga de Fútbol Profesional. Sin embargo el contrato estaba vigente desde su firma, 23 de diciembre de 2015, hasta 31 de diciembre de 2016, por lo que debió haberse reconocido como ingreso en el ejercicio 2016. Nuestra opinión de auditoría sobre las cuentas anuales del ejercicio 2016 incluyó una salvedad por este hecho. En consecuencia, el resultado de las cifras comparativas del ejercicio 2016 se encuentra infravalorado en 423 miles de euros.

Debido a que fuimos nombrados auditores con posterioridad al 31 de diciembre de 2015 no pudimos presenciar el recuento físico de las existencias a dicha fecha, ni pudimos satisfacernos de las cantidades de existencias en aquella fecha mediante procedimientos alternativos. Dado que las existencias iniciales influyen en la determinación del resultado de las operaciones, no hemos podido determinar si hubiese sido necesario realizar ajustes al resultado de las operaciones del ejercicio 2016. Nuestra opinión de auditoría sobre las cuentas anuales del ejercicio 2016 incluyó una salvedad por este hecho. En consecuencia, no hemos podido satisfacernos de la razonabilidad de la cifra de variación de existencias que se incluye en el epígrafe de aprovisionamientos de las cifras comparativas de la cuenta de pérdidas y ganancias del ejercicio 2016 adjunta.

Hemos llevado a cabo nuestra auditoría de conformidad con la normativa reguladora de la actividad de auditoría de cuentas vigente en España. Nuestras responsabilidades de acuerdo con dichas normas se describen más adelante en la sección *Responsabilidades del auditor en relación con la auditoría de las cuentas anuales* de nuestro informe.

Somos independientes de la Federación de conformidad con los requerimientos de ética, incluidos los de independencia, que son aplicables a nuestra auditoría de las cuentas anuales en España según lo exigido por la normativa reguladora de la actividad de auditoría de cuentas. En este sentido, no hemos prestado servicios distintos a los de la auditoría de cuentas ni han concurrido situaciones o circunstancias que, de acuerdo con lo establecido en la citada normativa reguladora, hayan afectado a la necesaria independencia de modo que se haya visto comprometida.

Consideramos que la evidencia de auditoría que hemos obtenido proporciona una base suficiente y adecuada para nuestra opinión con salvedades.

Aspectos más relevantes de la auditoría

Los aspectos más relevantes de la auditoría son aquellos que, según nuestro juicio profesional, han sido considerados como los riesgos de incorrección material más significativos en nuestra auditoría de las cuentas anuales del periodo actual. Estos riesgos han sido tratados en el contexto de nuestra auditoría de las cuentas anuales en su conjunto, y en la formación de nuestra opinión sobre éstas, y no expresamos una opinión por separado sobre esos riesgos.

Además de las cuestiones descritas en la sección *Fundamento de la opinión con salvedades*, hemos determinado que los riesgos que se describen a continuación son los riesgos más significativos considerados en la auditoría que se deben comunicar en nuestro informe.

Aspectos más relevantes de la auditoría	Respuesta de auditoría
---	------------------------

Reconocimiento de ingresos federativos

Según se indica en la nota 4.8 de la memoria adjunta, la Federación sigue el principio del devengo en el reconocimiento de ingresos. El reconocimiento de ingresos por licencias y de publicidad e imagen es un área significativa y susceptible de incorrección material, particularmente al cierre de ejercicio en relación con su adecuada imputación temporal, motivo por el cual se ha considerado uno de los riesgos más significativos de nuestra auditoría.

Hemos llevado a cabo, entre otros, los siguientes procedimientos de auditoría:

- Entendimiento de las políticas de imputación de ingresos de la Federación.
- Para el análisis de los ingresos por licencias se ha realizado un cálculo global en función del número de licencias de cada categoría y el precio medio de las mismas.
- Respecto al resto de los ingresos, para una muestra de contratos vigentes en el ejercicio hemos obtenido y analizado el contrato firmado y hemos comprobado la imputación del ingreso en el periodo apropiado y la contabilización, si procede, del ingreso anticipado.
- Adicionalmente, hemos evaluado la adecuación de información facilitada en la memoria de las cuentas anuales conforme al marco de información financiera aplicable.

Otra información: Anexos

La otra información comprende exclusivamente los Anexos del ejercicio 2017, los cuales contienen los desgloses de información económico-financiera de acuerdo a los requerimientos del Consejo Superior de Deportes y no forman parte integrante de las cuentas anuales.

Nuestra opinión de auditoría sobre las cuentas anuales no cubre los Anexos. Nuestra responsabilidad sobre los Anexos consiste en evaluar e informar sobre la concordancia de la otra información con las cuentas anuales y sobre si su contenido y presentación son conformes a los requerimientos del Consejo Superior de Deportes, a partir del conocimiento de la Federación obtenido en la realización de la auditoría de las citadas cuentas y sin considerar información distinta de la obtenida como evidencia durante la misma. Si, basándonos en el trabajo que hemos realizado, concluimos que existen incorrecciones materiales, estamos obligados a informar de ello.

Sobre la base del trabajo realizado, según lo descrito en el párrafo anterior, no tenemos nada que informar respecto a los Anexos, la información que contienen concuerda con la de las cuentas anuales del ejercicio 2017 y su contenido y presentación son conformes a los requerimientos del Consejo Superior de Deportes.

Responsabilidad del Presidente en relación con las cuentas anuales

El Presidente, es responsable de formular las cuentas anuales adjuntas, de forma que expresen la imagen fiel del patrimonio, de la situación financiera y de los resultados de la Federación, de conformidad con el marco normativo de información financiera aplicable a la Federación en España, y del control interno que considere necesario para permitir la preparación de cuentas anuales libres de incorrección material, debida a fraude o error.

En la preparación de las cuentas anuales, el Presidente es responsable de la valoración de la capacidad de la Federación para continuar como entidad en funcionamiento, revelando, según corresponda, las cuestiones relacionadas con la entidad en funcionamiento y utilizando el principio contable de entidad en funcionamiento excepto si el Presidente tiene intención de liquidar la Federación o de cesar sus operaciones, o bien no exista otra alternativa realista.

Responsabilidades del auditor en relación con la auditoría de las cuentas anuales

Nuestros objetivos son obtener una seguridad razonable de que las cuentas anuales en su conjunto están libres de incorrección material, debida a fraude o error, y emitir un informe de auditoría que contiene nuestra opinión. Seguridad razonable es un alto grado de seguridad pero no garantiza que una auditoría realizada de conformidad con la normativa reguladora de la actividad de auditoría de cuentas vigente en España siempre detecte una incorrección material cuando existe. Las incorrecciones pueden deberse a fraude o error y se consideran materiales si, individualmente o de forma agregada, puede preverse razonablemente que influyan en las decisiones económicas que los usuarios toman basándose en las cuentas anuales.

Como parte de una auditoría de conformidad con la normativa reguladora de la actividad de auditoría de cuentas vigente en España, aplicamos nuestro juicio profesional y mantenemos una actitud de escepticismo profesional durante toda la auditoría. También:

- Identificamos y valoramos los riesgos de incorrección material en las cuentas anuales, debida a fraude o error, diseñamos y aplicamos procedimientos de auditoría para responder a dichos riesgos y obtenemos evidencia de auditoría suficiente y adecuada para proporcionar una base para nuestra opinión. El riesgo de no detectar una incorrección material debida a fraude es más elevado que en el caso de una incorrección material debida a error, ya que el fraude puede implicar colusión, falsificación, omisiones deliberadas, manifestaciones intencionadamente erróneas, o la elusión del control interno.
- Obtenemos conocimiento del control interno relevante para la auditoría con el fin de diseñar procedimientos de auditoría que sean adecuados en función de las circunstancias, y no con la finalidad de expresar una opinión sobre la eficacia del control interno de la Federación.
- Evaluamos si las políticas contables aplicadas son adecuadas y la razonabilidad de las estimaciones contables y la correspondiente información revelada por el Presidente.
- Concluimos sobre si es adecuada la utilización, por el Presidente, del principio contable de entidad en funcionamiento y, basándonos en la evidencia de auditoría obtenida, concluimos sobre si existe o no una incertidumbre material relacionada con hechos o con condiciones que pueden generar dudas significativas sobre la capacidad de la Federación para continuar como entidad en funcionamiento. Si concluimos que existe una incertidumbre material, se requiere que llamemos la atención en nuestro informe de auditoría sobre la correspondiente información revelada en las cuentas anuales o, si dichas revelaciones no son adecuadas, que expresemos una opinión modificada. Nuestras conclusiones se basan en la evidencia de auditoría obtenida hasta la fecha de nuestro informe de auditoría. Sin embargo, los hechos o condiciones futuros pueden ser la causa de que la Federación deje de ser una entidad en funcionamiento.
- Evaluamos la presentación global, la estructura y el contenido de las cuentas anuales, incluida la información revelada, y si las cuentas anuales representan las transacciones y hechos subyacentes de un modo que logran expresar la imagen fiel.

Nos comunicamos con el Presidente de la Federación en relación con, entre otras cuestiones, el alcance y el momento de realización de la auditoría planificados y los hallazgos significativos de la auditoría, así como cualquier deficiencia significativa del control interno que identificamos en el transcurso de la auditoría.

Entre los riesgos significativos que han sido objeto de comunicación al Presidente de la Federación, determinamos los que han sido de la mayor significatividad en la auditoría de las cuentas anuales del periodo actual y que son, en consecuencia, los riesgos considerados más significativos.

Describimos esos riesgos en nuestro informe de auditoría salvo que las disposiciones legales o reglamentarias prohíban revelar públicamente la cuestión.

BDO Auditores, S.L.P. (ROAC S1273)

Rafael Ruiz Salvador (ROAC 21529)
Socio- Auditor de cuentas

12 de junio de 2018



BDO AUDITORES, S.L.P.

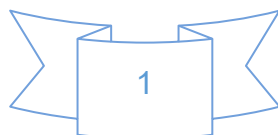
2018 Núm. 01/18/13861
96,00 EUR

SELLO CORPORATIVO:
Informe de auditoría de cuentas sujeta
a la normativa de auditoría de cuentas:
española o internacional



REAL FEDERACIÓN ESPAÑOLA DE ATLETISMO
CUENTAS ANUALES 2017

CUENTAS ANUALES 2017



REAL FEDERACIÓN ESPAÑOLA DE ATLETISMO
CUENTAS ANUALES 2017

BALANCE DE SITUACIÓN			
AL 31 DE DICIEMBRE DE 2017 Y 2016			
<u>ACTIVO</u>	<u>NOTAS DE LA MEMORIA</u>	2017	2016
A) ACTIVO NO CORRIENTE		2.064.557,09	1.932.535,77
I.- INMOVILIZADO INTANGIBLE	6	65.558,17	82.895,53
3.- Patentes, Licencias, Marcas y similares		6.309,18	0,00
5.- Aplicaciones informáticas		59.248,99	82.895,53
II. INMOVILIZADO MATERIAL	5	1.998.998,92	1.849.640,24
1.- Terrenos y Construcciones		1.572.409,60	1.604.015,60
2.- Instalaciones Técnicas y Otro Inmovilizado		348.678,48	245.624,64
3.- Inmovilizado en Curso y Anticipos		77.910,84	0,00
B) ACTIVO CORRIENTE		2.725.998,34	2.112.018,89
II. EXISTENCIAS	8	371.207,71	32.288,08
1.- Comerciales		328.436,60	16.477,43
3.- Organización Competiciones		42.771,11	15.810,65
III. DEUDORES COMERCIALES Y OTRAS CUENTAS	7	932.691,88	1.319.266,40
1.- Afiliados y Otras Entidades Deportivas	7	102.882,82	108.084,57
3.- Deudores varios	7	685.509,06	701.881,41
4.- Personal	7	6.700,00	1.735,08
6.- Otros Créditos con Administraciones Públicas	7 Y 9	137.600,00	507.565,34
V. INVERSIONES FINANCIERAS A CORTO PLAZO	7	0,00	197,35
5.- Otros Activos Financieros		0,00	197,35
VI. PERIODIFICACIONES		135.008,34	100.263,92
VI. EFECTIVO Y OTROS ACTIVOS LIQUIDOS	7	1.287.090,41	660.003,14
1.- Tesorería		1.287.090,41	660.003,14
TOTAL ACTIVO		4.790.555,43	4.044.554,66

REAL FEDERACIÓN ESPAÑOLA DE ATLETISMO
CUENTAS ANUALES 2017

BALANCE DE SITUACIÓN			
AL 31 DE DICIEMBRE DE 2017 Y 2016			
<u>PATRIMONIO NETO Y PASIVO</u>		2017	2016
A) PATRIMONIO NETO		1.383.416,94	1.048.469,94
A-1). FONDOS PROPIOS	7.5	1.216.042,24	975.302,24
I.- Fondo Social		975.302,24	599.092,42
III.- Reservas		0,00	0,00
VII.- Resultado del Ejercicio		240.740,00	376.209,82
A-3). SUBVENCIONES, DONACIONES Y LEGADOS	14	167.374,70	73.167,70
Subvenciones de Capital		167.374,70	73.167,70
B) PASIVO NO CORRIENTE		635.052,53	860.870,02
II.- Deudas a largo plazo	7	635.052,53	860.870,02
C) PASIVO CORRIENTE		2.772.085,96	2.135.214,70
III. DEUDAS A CORTO PLAZO	7	40.251,35	21.869,21
2.- Deudas con entidades de crédito		2.064,15	1.318,35
5.- Otros Pasivos financieros		38.187,20	20.550,86
V. ACREEDORES COMERCIALES Y OTRAS CUENTAS	7	987.043,99	1.002.411,51
1.- Proveedores	7	241.734,97	201.636,89
2.- Afiliados y otras entidades deportivas	7	341.337,56	299.018,84
3.- Acreedores por prestación de servicios	7	52.873,16	35.580,64
4.- Personal, Remuneraciones pendientes de pago	7	130.900,40	134.482,29
6.- Deudas con Administraciones Públicas	7 Y 9	220.197,90	331.692,85
VI. PERIODIFICACIONES A CORTO PLAZO		1.744.790,62	1.110.933,98
TOTAL PASIVO	12	4.790.555,43	4.044.554,66

REAL FEDERACIÓN ESPAÑOLA DE ATLETISMO
CUENTAS ANUALES 2017

CUENTA DE PÉRDIDAS Y GANANCIAS			
CORRESPONDIENTE AL EJERCICIO TERMINADO EL 31 DE DICIEMBRE DE 2017			
	NOTAS DE LA MEMORIA	2017	2016
A) OPERACIONES CONTINUADAS			
1. Importe neto de la cifra de negocios	10	4.645.675,55	4.552.755,62
a) Ingresos federativos y ventas		4.645.675,55	4.552.755,62
2. Variación de las existencias de productos terminados	10	26.960,46	15.810,65
4. Aprovisionamientos	10	-758.355,48	-883.129,86
a) Consumos de material deportivo		-560.743,98	-665.050,16
b) Consumos de bienes destinados a la venta y otros aprovisionamientos		-106.794,92	-90.422,62
c) Trabajos realizados por otras empresas		-90.816,58	-127.657,08
5.- Otros ingresos de explotación	10	5.482.687,58	5.366.896,30
a) Ingresos accesorios y otros de gestión corriente		98.730,43	206.358,53
b) Subvenciones de explotación incorporadas al resultado del ejercicio		5.383.957,15	5.160.537,77
6.- Gastos de personal	10	-2.509.552,14	-2.396.663,77
a) Sueldos, salarios y asimilados		-1.966.854,92	-1.868.816,05
b) Cargas sociales		-542.697,22	-527.847,72
7.- Otros gastos de explotación	10	-6.507.431,75	-6.050.458,56
a) Servicios exteriores		-1.984.093,26	-1.999.421,43
b) Tributos		-1.767,79	-5.584,92
c) Pérdidas, deterioro y variación de provisiones por operaciones comerciales		19.245,00	6.033,12
d) Otros gastos de gestión corriente		-4.540.815,70	-4.051.485,33
8. Amortización de Inmovilizado	5 Y 6	-134.090,13	-121.550,15
9. Imputación de subvenciones de inmovilizado no financiero y otras	14	34.451,11	26.085,30
11. Deterioro y resultado por enajenación de inmovilizado		0,00	-1.073,49
b) Resultados por enajenaciones y otras		0,00	-1.073,49
11BIS. Resultados Excepcionales		-14.617,87	-91.081,61
A.1) RESULTADO DE EXPLOTACIÓN (1+2+3+4+5+6+7+8+9+10+11)		265.727,33	417.590,43
12. Ingresos financieros		2.752,24	11.125,12
b) De valores negociables y otros instrumentos financieros		2.752,24	11.125,12
b2) En terceros		2.752,24	11.125,12
13. Gastos financieros		-27.723,88	-52.505,73
b) Por deudas con terceros		-27.723,88	-52.505,73
15. Diferencias de cambio		-15,69	0,00
A.2) RESULTADO FINANCIERO (12+13+14+15+16)		-24.987,33	-41.380,61
A.3) RESULTADO ANTES DE IMPUESTOS (A.1+A.2)		240.740,00	376.209,82
A.4) RESULTADO DEL EJERCICIO PROCEDENTE DE OPERACIONES CONTINUADAS (A.3+17)		240.740,00	376.209,82
A.5) RESULTADO DEL EJERCICIO (A.4+18)		240.740,00	376.209,82

REAL FEDERACIÓN ESPAÑOLA DE ATLETISMO
CUENTAS ANUALES 2017

**ESTADO DE INGRESOS Y GASTOS RECONOCIDOS CORRESPONDIENTE A
LOS EJERCICIOS TERMINADOS EL 31 DE DICIEMBRE DE 2017 Y 2016**

	Notas	2017	2016
Resultado de la cuenta de pérdidas y ganancias		240.740,00	376.209,82
Subvenciones, donaciones y legados recibidos	14	128.658,11	0,00
Total ingresos y gastos imputados directamente en el patrimonio neto		128.658,11	0,00
Subvenciones, donaciones y legados recibidos	14	-34.451,11	-35.069,07
Total transferencias a la cuenta de pérdidas y ganancias		-34.451,11	-35.069,07
TOTAL INGRESOS Y GASTOS RECONOCIDOS		334.947,00	341.140,75

REAL FEDERACIÓN ESPAÑOLA DE ATLETISMO
CUENTAS ANUALES 2017

**ESTADO TOTAL DE CAMBIOS EN EL PATRIMONIO NETO CORRESPONDIENTE A
LOS EJERCICIOS TERMINADOS EL 31 DE DICIEMBRE DE 2017 Y 2016**

	Fondo social	Reservas	Resultado del ejercicio	Subvenciones, donaciones y legados recibidos	TOTAL
SALDO, FINAL DEL AÑO 2015	-208.763,09	0,00	807.855,51	108.236,77	707.329,19
Ajustes por cambios de criterio 2016					0,00
Ajustes por errores 2015					0,00
SALDO AJUSTADO, INICIO DEL AÑO 2016	-208.763,09	0,00	807.855,51	108.236,77	707.329,19
Total ingresos y gastos reconocidos			376.209,82	-35.069,07	341.140,75
Otras variaciones del patrimonio neto	807.855,51		-807.855,51		0,00
SALDO, FINAL DEL AÑO 2016	599.092,42	0,00	376.209,82	73.167,70	1.048.469,94
Ajustes por cambios de criterio 2017					0,00
Ajustes por errores 2016					0,00
SALDO AJUSTADO, INICIO DEL AÑO 2017	599.092,42	0,00	376.209,82	73.167,70	1.048.469,94
Total ingresos y gastos reconocidos			240.740,00	94.207,00	334.947,00
Otras variaciones del patrimonio neto	376.209,82		-376.209,82		0,00
SALDO, FINAL DEL AÑO 2017	975.302,24	0,00	240.740,00	167.374,70	1.383.416,94

REAL FEDERACIÓN ESPAÑOLA DE ATLETISMO
CUENTAS ANUALES 2017

ESTADO DE FLUJOS DE EFECTIVO CORRESPONDIENTE AL EJERCICIO TERMINADO EL 31 DE DICIEMBRE DE 2017 Y 2016

	Notas	2017	2016
A) FLUJOS DE EFECTIVO DE LAS ACTIVIDADES DE EXPLOTACIÓN			
Resultado del ejercicio antes de impuestos	3	240.740,00	376.209,82
Ajustes del resultado		124.610,66	394.483,82
Amortización del inmovilizado	5 y 6	134.090,13	121.550,15
Correcciones valorativas por deterioro		0,00	265.548,64
Imputación de subvenciones	14	-34.451,11	-35.069,07
Resultados por bajas y enajenaciones de inmovilizado		0,00	1.073,49
Ingresos financieros		-2.752,24	-11.125,12
Gastos financieros		27.723,88	52.505,73
Cambios en el capital corriente		649.979,08	-45.457,85
Existencias	8	-338.919,63	275.981,76
Deudores y otras cuentas a cobrar	7	386.574,52	-735.823,85
Otros activos corrientes	7	-34.547,07	16.283,90
Acreedores y otras cuentas a pagar	7	-15.367,52	334.010,45
Otros pasivos corrientes	7	652.238,78	64.089,89
Otros flujos de efectivo de las actividades de explotación		-24.971,64	-41.380,61
Pagos de intereses		-27.723,88	-52.505,73
Cobros de intereses		2.752,24	11.125,12
Flujos de efectivo de las actividades de explotación		990.358,10	683.855,18
B) FLUJOS DE EFECTIVO DE LAS ACTIVIDADES DE INVERSIÓN			
Pagos por inversiones		-266.111,45	-131.625,93
Inmovilizado intangible	5	-14.073,16	-51.906,68
Inmovilizado material	6	-174.127,45	-79.719,25
Inmovilizado en Curso	5	-77.910,84	0,00
Flujos de efectivo de las actividades de inversión		-266.111,45	-131.625,93
C) FLUJOS DE EFECTIVO DE LAS ACTIVIDADES DE FINANCIACIÓN			
Cobros y pagos por instrumentos de patrimonio		128.658,11	0,00
Subvenciones, donaciones y legados recibidos	14	128.658,11	0,00
Cobros y pagos por instrumentos de pasivo financiero		-225.817,49	-416.018,68
Devolución y amortización de		-225.817,49	-416.018,68
Otras deudas	7	-225.817,49	-416.018,68
Pagos por dividendos y remuneraciones de otros instrumentos de patrimonio			
Flujos de efectivo de las actividades de financiación		-97.159,38	-416.018,68
D) EFECTO DE LAS VARIACIONES DE LOS TIPOS DE CAMBIO			
		0,00	0,00
E) AUMENTO / DISMINUCIÓN NETA DEL EFECTIVO O EQUIVALENTES			
		627.087,27	136.210,57
Efectivo o equivalentes al comienzo del ejercicio		660.003,14	523.792,57
Efectivo o equivalentes al final del ejercicio		1.287.090,41	660.003,14
Diferencia		627.087,27	136.210,57



REAL FEDERACIÓN ESPAÑOLA DE ATLETISMO
CUENTAS ANUALES 2017

Memoria del Ejercicio Anual terminado el 31 de Diciembre de 2017

1. Naturaleza de la Entidad

La Ley marco que regula la situación jurídica de las Federaciones Deportivas es la Ley 10/1990 de 15 Octubre, por la que se las define como Entidades de utilidad pública. La Real Federación Española de Atletismo es por naturaleza, una entidad deportiva dedicada al control y gobierno, en el ámbito nacional, de toda la estructura técnica que regula y pone en práctica la actividad deportiva del atletismo, siendo además la entidad que representa ante los organismos internacionales la gestión deportiva del Atletismo Español.

Independientemente de lo anterior, esta R.F.E.A. desarrolla, mediante sus Escuelas Federativas, la actualización de las técnicas puramente deportivas, así como las de control, tomando estas modificaciones de los órganos internacionales y transmitiéndolas a todas las Federaciones Autonómicas.

Dedica esta R.F.E.A. especial atención al Atletismo de Alto Nivel, desarrollando un seguimiento muy controlado a todos los atletas dentro de cada uno de los sectores de especialidad.

Estos controles se basan en la captación, perfeccionamiento y progresión de todos aquellos atletas que, en el ámbito nacional, destacan en alguno de esos sectores de especialidad.

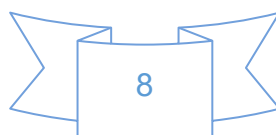
El cuidado de estos atletas hace necesaria la dedicación de técnicos que, con responsabilidad en el ámbito nacional y dentro de cada sector de especialidad, efectúan un seguimiento constante del atleta de Alto Nivel.

No sólo reciben estos atletas un cuidado técnico en sus especialidades atléticas, sino que esta R.F.E.A. pone a su servicio un Departamento Médico que, en el ámbito nacional, controla salud, esfuerzo y lesiones, informando además sobre el control antidopaje, cuya responsabilidad recae en la Agencia Española para Protección de la Salud en el Deporte.

Mediante una normativa interna también se cuida, en la medida de lo posible, de las condiciones económicas de cada uno de los atletas de Alto Nivel, concediendo unas ayudas económicas, becas y premios conforme a sus resultados deportivos, así como otras ayudas.

En resumen, la R.F.E.A. es una entidad deportiva sin ánimo de lucro cuyo objeto social es la promoción y fomento del deporte del Atletismo.

El domicilio social lo tiene ubicado, desde Abril de 1998, en la Avenida de Valladolid 81 de la ciudad de Madrid. Su código de identificación fiscal es Q2878003I.



REAL FEDERACIÓN ESPAÑOLA DE ATLETISMO

CUENTAS ANUALES 2017

El ejercicio social de la Entidad comienza el 1 de enero y finaliza el 31 de diciembre de cada año.

La temporada deportiva comienza el 1 de noviembre de cada año y finaliza el 31 de octubre de cada año inmediatamente posterior.

En el resto de Notas de esta Memoria, cada vez que se haga referencia al ejercicio anual terminado el 31 de diciembre de 2017, se indicará para simplificar "ejercicio 2017".

2. Bases de presentación de las cuentas anuales

2.1. Imagen fiel.

Las Cuentas Anuales del ejercicio 2017 adjuntas han sido formuladas por la Junta Directiva de la Real Federación Española de Atletismo a partir de los registros contables de la Entidad a 31 de diciembre de 2017 y, de acuerdo al marco normativo, en ellas se han aplicado los principios contables y criterios de valoración recogidos en el Real Decreto 1514/2007, de 16 de noviembre, aplicando las modificaciones introducidas al mismo mediante el Real Decreto 1159/2010, de 17 de septiembre, Y el Real Decreto 620/2016 de 2 de diciembre, y muestran la imagen fiel del patrimonio, de la situación financiera y de los resultados de la Entidad, así como la veracidad de los flujos incorporados en el estado de flujos de efectivo.

No existen razones excepcionales por las que, para mostrar la imagen fiel, no se hayan aplicado disposiciones legales en materia contable.

Las Cuentas Anuales adjuntas se someterán a la aprobación por la Asamblea General Ordinaria de la Federación, cuya celebración está prevista en el mes de abril de 2018, estimándose que serán aprobadas sin modificación alguna.

En virtud de la Disposición transitoria quinta del Real Decreto 1514/2007, la Federación sigue aplicando, en lo que no se opone a la legislación mercantil actual, la Adaptación Sectorial del Plan General de Contabilidad de Federaciones Deportivas que se aprobó por Orden de 2 de Febrero de 1994.

2.2. Aspectos críticos de la valoración y estimación de la incertidumbre.

La Federación presenta a 31 de diciembre de 2017 un patrimonio neto positivo de 1.383.416,94 euros, debido a los resultados positivos de los ejercicios de 2014, 2015, 2016 y 2017. Esto significa que se ha revertido el patrimonio neto negativo existente a 31 de diciembre de 2014, que era de 73.712,43 euros.

Asimismo, al 31 de diciembre de 2017 la Federación presenta un fondo de maniobra negativo por importe de 46.087,62 euros, mientras que en 2016 había un fondo de maniobra también negativo por importe de 23.195,81 euros.

Debido a los resultados negativos de los años anteriores y a la situación patrimonial a 31 de diciembre de 2012, el Consejo Superior de Deportes instó a la Federación a la elaboración de un Plan de Viabilidad para el periodo 2013 a 2016, con el objetivo de que mejoraran tanto el Patrimonio Neto Negativo como el Fondo de Maniobra negativo

REAL FEDERACIÓN ESPAÑOLA DE ATLETISMO

CUENTAS ANUALES 2017

existentes. El Plan fue firmado por el Consejo Superior de Deportes y la Federación con fecha 4 de septiembre de 2013 y contemplaba un resultado para el ejercicio de 2013 de equilibrio presupuestario, que, con el resultado definitivo obtenido de -1.220,51 euros se considera cumplido. Asimismo, la concesión de un préstamo de 700 mil euros durante 2013, mejoró notablemente la cifra prevista para el fondo de maniobra firmado en el plan.

El Plan fue actualizado en 2014 en documento firmado por el Consejo Superior de Deportes y la Federación el 26 de agosto de 2014, y en el mismo, se consignó una estimación de resultado para 2014 de 328.553,33 euros, que fue cumplido con un resultado positivo de 364.669,91 euros.

El Plan fue nuevamente actualizado en 2015 en documento firmado por el Consejo Superior de Deportes y la Federación el 17 de julio de 2015, y en el mismo, se consignó una estimación de resultado para 2015 de 337.320,40 euros, que como muestran estas cuentas anuales ha sido cumplido sobradamente con el beneficio presentado de 807.855,51 euros.

El Plan fue finalmente actualizado en 2016 en documento firmado por el Consejo Superior de Deportes y la Federación el 10 de noviembre de 2016, y en el mismo, se consignó una estimación de resultado para 2016 de 346.018,68 euros, que como muestran estas cuentas anuales ha sido cumplido sobradamente con el beneficio presentado de 376.209,82 euros.

En el último Plan de Viabilidad firmado las cifras de resultado de 2015 y 2016 están corregidas con el importe recibido de la Liga Nacional de Fútbol Profesional en 2015, ya que el CSD considera este ingreso de 2016 y no de 2015. El efecto de este ajuste quedó corregido a 31 de diciembre de 2016.

El Consejo Superior de Deportes ha estimado que aquellas federaciones que, aun teniendo Patrimonio Neto positivo, tengan deudas por préstamos con el Consejo Superior de Deportes y su fondo de maniobra sea inferior al importe de esas deudas deben elaborar un nuevo Plan de Viabilidad para el periodo 2017-2020. Con fecha 13 de julio de 2017 se firmó el Plan de Viabilidad 2017-2020 que en lo que se refiere a las cifras del año 2017 estimó un resultado de beneficio de 225.817,49 euros, equivalente a las devoluciones de capital con vencimiento en el año 2018 de los préstamos C.S.D. Como se puede comprobar en estas cuentas se ha cumplido con este objetivo ya que se ha alcanzado un resultado de beneficio de 240.740,00 euros. Asimismo, la federación hizo el pago al C.S.D. de las cuotas de capital de los préstamos con vencimiento en 2018 en los meses de noviembre y diciembre de 2017, por importe total de 225.817,49 euros.

2.3. Responsabilidad de la información y estimaciones realizadas.

En la preparación de las cuentas anuales de la entidad, se han realizado estimaciones que están basadas en la experiencia histórica y en otros factores que se consideran razonables de acuerdo con las circunstancias actuales y que constituyen la base para establecer el valor contable de los activos y pasivos cuyo valor no es fácilmente determinable mediante otras fuentes. La entidad revisa sus estimaciones de forma

REAL FEDERACIÓN ESPAÑOLA DE ATLETISMO

CUENTAS ANUALES 2017

continua. Sin embargo, dada la incertidumbre inherente a las mismas, existe un riesgo importante de que pudieran surgir ajustes significativos en el futuro sobre los valores de los activos y pasivos afectados, de producirse un cambio significativo en las hipótesis, hechos y circunstancias en las que se basan, en especial por la ausencia de financiación externa y también por la posible disminución de las aportaciones públicas.

2.4. Comparación de la información.

Se presentan, a efectos comparativos, con cada una de las partidas del balance de situación, de la cuenta de pérdidas y ganancias, del estado de cambios en el patrimonio neto, del estado de flujos de efectivo y de la memoria de las cuentas anuales, además de las cifras del ejercicio 2017, las correspondientes al ejercicio anterior, el de 2016.

2.5. Agrupación de partidas.

Las cuentas anuales no tienen ninguna partida que haya sido objeto de agrupación en el balance, en la cuenta de pérdidas y ganancias, en el estado de cambios en el patrimonio neto o en el estado de flujos de efectivo.

2.6. Elementos recogidos en varias partidas.

No se presentan elementos patrimoniales registrados en dos o más partidas del balance.

2.7. Cambios en criterios contables.

No se han realizado en el ejercicio, ajustes a las cuentas anuales del ejercicio 2017 por cambios de criterios contables.

2.8. Corrección de errores.

No se ha realizado en el ejercicio ningún ajuste por corrección de errores de años anteriores.

REAL FEDERACIÓN ESPAÑOLA DE ATLETISMO
CUENTAS ANUALES 2017

3. Aplicación de resultados

La propuesta de aplicación del resultado por parte de la Junta Directiva de la Federación es la siguiente:

Base de reparto	Importe
Saldo de la cuenta de pérdidas y ganancias	240.740,00
Total	240.740,00
Aplicación	Importe
A Fondo Social	240.740,00
Total	240.740,00

REAL FEDERACIÓN ESPAÑOLA DE ATLETISMO
CUENTAS ANUALES 2017

4. Normas de registro y valoración

4.1. Inmovilizado intangible.

El inmovilizado intangible se valora inicialmente por su coste, ya sea éste el precio de adquisición o el coste de producción.

Después del reconocimiento inicial, el inmovilizado intangible se valora por su coste, menos la amortización acumulada y, en su caso, el importe acumulado de las correcciones por deterioro registradas.

Para cada inmovilizado intangible se analiza y determina si la vida útil es definida o indefinida.

Los activos intangibles que tienen vida útil definida se amortizan sistemáticamente en función de la vida útil estimada de los mismos y de su valor residual. Los métodos y periodos de amortización aplicados son revisados en cada cierre de ejercicio y, si procede, ajustados de forma prospectiva. Al menos al cierre del ejercicio, se evalúa la existencia de indicios de deterioro, en cuyo caso se estiman los importes recuperables, efectuándose las correcciones valorativas que procedan.

En el presente ejercicio no se han reconocido “Pérdidas netas por deterioro” derivadas de los activos intangibles.

No existe ningún inmovilizado intangible con vida útil indefinida.

La amortización de los elementos del inmovilizado intangibles de forma lineal durante su vida útil estimada, en función de los siguientes años de vida útil:

Descripción	Años	% Anual
Patentes, licencias, marcas y similares	4	25
Aplicaciones informáticas	4	25

4.2. Inmovilizado material.

Se valora a su precio de adquisición o a su coste de producción que incluye, además del importe facturado después de deducir cualquier descuento o rebaja en el precio, todos los gastos adicionales y directamente relacionados que se produzcan hasta su puesta en funcionamiento, como los gastos de transporte, seguros, instalación, montaje y otros similares.

La Federación no tiene compromisos de desmantelamiento, retiro o rehabilitación para sus bienes de activo. Por ello no se han contabilizado en los activos valores para la cobertura de tales obligaciones de futuro.

La Junta de Directiva de la Federación considera que el valor contable de los activos no supera el valor recuperable de los mismos.

REAL FEDERACIÓN ESPAÑOLA DE ATLETISMO

CUENTAS ANUALES 2017

Se registra la pérdida por deterioro del valor de un elemento del inmovilizado material cuando su valor neto contable supere a su importe recuperable, entendiéndose éste como el mayor importe entre su valor razonable menos los costes de venta y su valor en uso.

Los gastos realizados durante el ejercicio con motivo de las obras y trabajos efectuados por la Federación se cargarán en las cuentas de gastos que correspondan. Los costes de ampliación o mejora que dan lugar a un aumento de la capacidad productiva o a un alargamiento de la vida útil de los bienes, son incorporados al activo como mayor valor del mismo.

La amortización de los elementos del inmovilizado material se realiza, desde el momento en el que están disponibles para su puesta en funcionamiento, de forma lineal durante su vida útil estimada estimando un valor residual nulo, en función de los siguientes años de vida útil:

Descripción	Años	% Anual
Construcciones	50	2
Mobiliario	10	10
Equipos Procesos de Información	4	25
Otro Inmovilizado	10	10

4.3. Arrendamientos.

Los pagos por arrendamientos operativos se registran como gastos en la cuenta de pérdidas y ganancias cuando se devengan. Corresponden a arrendamientos puntuales para la organización de eventos.

4.4. Instrumentos financieros.

4.4.1 Activos financieros

a) Clasificación y valoración

Préstamos y partidas a cobrar

En esta categoría se registran los créditos por operaciones comerciales y no comerciales, que incluyen los activos financieros cuyos cobros son de cuantía determinada o determinable, que no se negocian en un mercado activo y para los que se estima recuperar todo el desembolso realizado por la Federación, salvo, en su caso, por razones imputables a la solvencia del deudor.

En su reconocimiento inicial en el balance, se registran por su valor razonable, que, salvo evidencia en contrario, es el precio de la transacción, que equivale al valor razonable de la contraprestación entregada más los costes de transacción que les sean directamente atribuibles.

REAL FEDERACIÓN ESPAÑOLA DE ATLETISMO

CUENTAS ANUALES 2017

Tras su reconocimiento inicial, estos activos financieros se valoran a su coste amortizado.

No obstante, los créditos por operaciones comerciales con vencimiento no superior a un año y que no tienen un tipo de interés contractual, así como los anticipos y créditos al personal y los desembolsos exigidos sobre instrumentos de patrimonio, cuyo importe se espera recibir en el corto plazo, se valoran inicialmente y posteriormente por su valor nominal, cuando el efecto de no actualizar los flujos de efectivo no es significativo.

Inversiones mantenidas hasta el vencimiento

Incluyen los valores representativos de deuda con una fecha de vencimiento fijada, con cobros de cuantía determinada o determinable, que se negocian en un mercado activo y para los que la Federación tiene la intención efectiva y la capacidad financiera de conservarlos hasta su vencimiento.

En su reconocimiento inicial en el balance, se registran por su valor razonable, que, salvo evidencia en contrario, es el precio de la transacción, que equivale al valor razonable de la contraprestación entregada más los costes de transacción que les sean directamente atribuibles.

Tras su reconocimiento inicial, estos activos financieros se valoran a su coste amortizado.

Cancelación

Los activos financieros se dan de baja del balance de la Federación cuando han expirado los derechos contractuales sobre los flujos de efectivo del activo financiero o cuando se transfieren, siempre que en dicha transferencia se transmitan sustancialmente los riesgos y beneficios inherentes a su propiedad.

Intereses recibidos de activos financieros

Los intereses de activos financieros devengados con posterioridad al momento de la adquisición se reconocen como ingresos en la cuenta de pérdidas y ganancias. Los intereses deben reconocerse utilizando el método del tipo de interés efectivo.

4.4.2 Pasivos financieros

Clasificación y valoración

Débitos y partidas a pagar

Incluyen los pasivos financieros originados por la compra de bienes y servicios por operaciones de tráfico de la Federación y los débitos por operaciones no comerciales que no son instrumentos derivados.

En su reconocimiento inicial en el balance, se registran por su valor razonable, que, salvo evidencia en contrario, es el precio de la transacción, que equivale al valor razonable de la contraprestación recibida ajustado por los costes de transacción que les sean directamente atribuibles.

REAL FEDERACIÓN ESPAÑOLA DE ATLETISMO

CUENTAS ANUALES 2017

Tras su reconocimiento inicial, estos pasivos financieros se valoran por su coste amortizado. Los intereses devengados se contabilizan en la cuenta de pérdidas y ganancias, aplicando el método del tipo de interés efectivo.

No obstante, los débitos por operaciones comerciales con vencimiento no superior a un año y que no tengan un tipo de interés contractual, se valoran por su valor nominal, cuando el efecto de no actualizar los flujos de efectivo no es significativo.

Cancelación

La Federación da de baja un pasivo financiero cuando la obligación se ha extinguido.

La diferencia entre el valor en libros del pasivo financiero, o de la parte del mismo que se haya dado de baja, y la contraprestación pagada, incluidos los costes de transacción atribuibles, y en la que se recoge asimismo cualquier activo cedido diferente del efectivo o pasivo asumido, se reconoce en la cuenta de pérdidas y ganancias del ejercicio en que tenga lugar.

4.5. Existencias.

Los bienes y servicios comprendidos en las existencias se valoran por su coste, ya sea el precio de adquisición o el coste de producción, según el método del Precio Medio Ponderado.

Los anticipos a proveedores a cuenta de suministros futuros de existencias se valoran por su coste.

Cuando el valor neto realizable de las existencias resulta inferior a su precio de adquisición o a su coste de producción, se efectúan las oportunas correcciones valorativas reconociéndolas como un gasto en la Cuenta de Pérdidas y Ganancias.

Cuando las circunstancias que causaron la corrección del valor de las existencias dejan de existir, el importe de la corrección es objeto de reversión, reconociéndolo como un ingreso en la Cuenta de Pérdidas y Ganancias.

Las existencias de Material Deportivo se han valorado según el precio informado por la empresa proveedora del material, JOMA. Al 31 de diciembre de 2017, el inventario de "Material Deportivo" no incluye correcciones valorativas. Al 31 de diciembre de 2016, el inventario de "Material Deportivo" incluyó correcciones valorativas por 220.380,00 euros por lo que el coste de las existencias no supera el valor recuperable.

También figura en existencias el Inventario de artículos destinados a la venta. Las existencias recogidas en este inventario son las que produjo el recuento físico a 31 de diciembre de 2017 y se han valorado en función del origen por el que se obtuvieron: en el caso de elementos adquiridos a terceros por su precio de compra; en el caso de bienes obtenidos gratuitamente no se ha considerado valoración; y en el caso de publicaciones editadas por la Federación se han aplicado unos porcentajes sobre el precio de venta público excluido impuestos. Al cierre de cada ejercicio, la Federación analiza un test de deterioro, dotando las correspondientes correcciones valorativas por deterioro en su caso. Estas correcciones valorativas oscilan entre el 100% para aquellos elementos de los que no se prevé obtener ingreso alguno por su venta, bien

REAL FEDERACIÓN ESPAÑOLA DE ATLETISMO

CUENTAS ANUALES 2017

por regalo, pérdida, depreciación u obsolescencia, hasta diferentes porcentajes teniendo en cuenta la naturaleza y proyección del artículo. Al 31 de diciembre de 2017, el inventario de “Libros y otros artículos” incluye correcciones valorativas por 31.618,05 euros (45.168,14 euros en 2016) por lo que el coste de las existencias no supera el valor recuperable.

Por último, y en consonancia con la entrada en vigor del nuevo PGC consideramos en existencias los importes destinados a las Organizaciones deportivas futuras y no compensados con ingresos equivalentes. Lo anterior se ha realizado siguiendo las directrices emanadas desde el I.C.A.C. en respuesta específica a la consulta realizada en nombre de las Federaciones Deportivas Nacionales por el Consejo Superior de Deportes, referencia 270/08 de 8 de julio de 2008.

A 31 de Diciembre de 2017 figuran Gastos relacionados con: Campeonato de Europa Master en Pista Cubierta-Madrid, Campeonato del Mundo de Medio Maratón-Valencia, Campeonato de Europa Master en Ruta-Alicante, Campeonato del Mundo Master-Málaga, todos ellos a celebrar en 2018, y el Campeonato Iberoamericano a celebrar en Tenerife en 2020.

4.6 Transacciones en moneda extranjera.

La moneda funcional y de presentación de la Federación es el euro. Las transacciones en moneda extranjera se convierten en su valoración inicial al tipo de cambio de contado vigente en la fecha de la transacción.

Los activos y pasivos monetarios denominados en moneda extranjera se convierten al tipo de cambio de contado vigente en la fecha de balance. Las diferencias de cambio, tanto positivas como negativas, que se originen en este proceso, así como las que se produzcan al liquidar dichos elementos patrimoniales, se reconocen en la cuenta de pérdidas y ganancias del ejercicio en el que surjan.

4.7. Impuestos sobre beneficios.

Con la entrada en vigor de la Ley 49/2002 de 23 de diciembre, de régimen fiscal de las entidades sin fines lucrativos y de los incentivos fiscales al mecenazgo, y el desarrollo de la mencionada Ley mediante el Real Decreto 1270/2003, de 10 de Octubre, por el que se aprueba el Reglamento para la aplicación del régimen fiscal de las entidades sin fines lucrativos y de los incentivos fiscales al mecenazgo, la Federación como entidad sin ánimo de lucro incluida entre las entidades beneficiarias de esta Ley, y según se manifiesta en el artículo 1.1.del Reglamento mencionado, ejerció la opción por la aplicación del régimen fiscal especial de las entidades sin fines lucrativos, mediante la correspondiente comunicación a la Administración tributaria.

El régimen fiscal especial de las entidades sin fines lucrativos supone la práctica exención total del Impuesto sobre Sociedades. En cualquier caso la Federación presenta ante la Agencia Tributaria la correspondiente liquidación de este impuesto, con base imponible cero o negativa.

REAL FEDERACIÓN ESPAÑOLA DE ATLETISMO

CUENTAS ANUALES 2017

4.8. Ingresos y gastos.

Los ingresos y gastos se imputan en función del criterio del devengo con independencia del momento en que se produce la corriente monetaria o financiera derivada de ellos.

No obstante, la Federación únicamente contabiliza los beneficios realizados a la fecha de cierre del ejercicio, en tanto que los riesgos y las pérdidas previsibles, aun siendo eventuales, se contabilizan tan pronto son conocidos.

Los ingresos por la venta de bienes o servicios se reconocen por el valor razonable de la contrapartida recibida o a recibir derivada de los mismos. Los anticipos a cuenta de ventas futuras figuran valorados por el valor recibido.

Con respecto a los ingresos por licencias federativas de atletas, entrenadores, jueces y clubes, éstos son periodificados durante el periodo de vigencia de la temporada deportiva, que comienza el 1 de noviembre de cada año y finaliza el 31 de octubre del año siguiente.

4.9. Provisiones y contingencias.

Las obligaciones existentes a la fecha del balance de situación surgidas como consecuencia de sucesos pasados de los que pueden derivarse perjuicios patrimoniales para la Federación cuyo importe y momento de cancelación son indeterminados se registran en el balance de situación como provisiones por el valor actual del importe más probable que se estima que la Federación tendrá que desembolsar para cancelar la obligación.

Asimismo, la Federación informa, en su caso, de las contingencias que no dan lugar a provisión.

4.10. Elementos patrimoniales de naturaleza medioambiental.

La Junta Directiva confirma que la Federación no tiene responsabilidades, gastos, activos, ni provisiones y contingencias de naturaleza medioambiental que pudieran ser significativos en relación con el patrimonio, la situación financiera y los resultados del mismo.

4.11. Criterios empleados para el registro y valoración de los gastos de personal.

Excepto en el caso de causa justificada, las Federaciones vienen obligadas a indemnizar a sus empleados cuando cesan en sus servicios.

Ante la ausencia de cualquier necesidad previsible de terminación anormal del empleo y dado que no reciben indemnizaciones aquellos empleados que se jubilan o cesan voluntariamente en sus servicios, los pagos por indemnizaciones, cuando surgen, se cargan a gastos en el momento en que se toma la decisión de efectuar el despido.

4.12. Subvenciones, donaciones y legados.

Las subvenciones de capital no reintegrables se valoran por el importe concedido, reconociéndose inicialmente como ingresos directamente imputados al patrimonio neto



REAL FEDERACIÓN ESPAÑOLA DE ATLETISMO CUENTAS ANUALES 2017

y se imputan a resultados en proporción a la depreciación experimentada durante el período por los activos financiados por dichas subvenciones, salvo que se trate de activos no depreciables en cuyo caso se imputarán al resultado del ejercicio en que se produzca la enajenación o baja en inventario de los mismos.

Las Subvenciones corrientes recibidas, principalmente del Consejo Superior de Deportes, se imputan a los resultados del ejercicio en que se reciben.

4.13. Relación con Entidades Vinculadas.

La Real Federación Española de Atletismo mantiene relaciones con las Federaciones Autonómicas y los Clubes afiliados a la Federación. Hay flujo económico y financiero en ambos sentidos. La RFEA subvenciona determinada actividad deportiva llevada a cabo por las Federaciones y Clubes y paga determinados servicios prestados por las federaciones y clubes. Asimismo, las Federaciones Autonómicas y los Clubes tienen que tramitar y pagar las licencias de los clubes y deportistas, y consumen determinados servicios prestados por la RFEA.

Es por ello que normalmente habrá saldos acreedores y deudores en estas entidades.

REAL FEDERACIÓN ESPAÑOLA DE ATLETISMO
CUENTAS ANUALES 2017

5. Inmovilizado intangible

El movimiento durante el ejercicio 2017 de las partidas que integran este epígrafe es el siguiente:

Concepto	Licencias, Marcas y similares	Aplicaciones informáticas	Total
SALDO INICIAL BRUTO	9.828,68	804.140,89	813.969,57
Entradas	6.548,72	7.524,44	14.073,16
Salidas, bajas o reducciones			0,00
Trasposos a/de otras partidas			0,00
SALDO FINAL BRUTO	16.377,40	811.665,33	828.042,73
AMORTIZACIÓN ACUMULADA, SALDO INICIAL	9.828,68	721.245,36	731.074,04
Dotaciones a la amortización del ejercicio	239,54	31.170,98	31.410,52
Disminuciones por salidas, bajas, reducciones o trasposos			0,00
AMORTIZACIÓN ACUMULADA, SALDO FINAL	10.068,22	752.416,34	762.484,56
VALOR NETO CONTABLE	6.309,18	59.248,99	65.558,17

El movimiento durante el ejercicio 2016 de las partidas que integran este epígrafe es el siguiente:

Concepto	Licencias, Marcas y similares	Aplicaciones informáticas	Total
SALDO INICIAL BRUTO	9.828,68	752.234,21	762.062,89
Entradas		51.906,68	51.906,68
Salidas, bajas o reducciones			0,00
Trasposos a/de otras partidas			0,00
SALDO FINAL BRUTO	9.828,68	804.140,89	813.969,57
AMORTIZACIÓN ACUMULADA, SALDO INICIAL	9.732,79	698.227,12	707.959,91
Dotaciones a la amortización del ejercicio	95,89	23.018,24	23.114,13
Disminuciones por salidas, bajas, reducciones o trasposos			0,00
AMORTIZACIÓN ACUMULADA, SALDO FINAL	9.828,68	721.245,36	731.074,04
VALOR NETO CONTABLE	0,00	82.895,53	82.895,53

REAL FEDERACIÓN ESPAÑOLA DE ATLETISMO
CUENTAS ANUALES 2017

Otra información

No se ha producido ninguna circunstancia que haya supuesto una incidencia significativa en el ejercicio presente o a ejercicios futuros que afecten a valores residuales, vidas útiles o métodos de amortización.

La Federación no ha realizado correcciones valorativas de los bienes de inmovilizado intangible durante los ejercicios 2017 y 2016.

El desglose de los elementos del inmovilizado Intangible totalmente amortizados al 31 de diciembre de 2017 y 2016 es el siguiente:

Cuenta	Concepto	2017	2016
203	Patentes y Marcas	9.828,68	9.828,68
206	Softwares	706.336,67	679.981,79
	Total	716.165,35	689.810,47

No existen inmovilizados intangibles cuya vida útil se haya considerado como indefinida.

En el año 2017 ha comenzado el proceso de renovación de la Intranet de la RFEA, denominada ISIS, que con el nombre de SDP se espera que entre en funcionamiento a lo largo del año 2018. Durante el ejercicio de 2017 se han realizado diversos trabajos de consultoría y preparación de la migración, por lo que las facturas recibidas se han considerado Inmovilizado en Curso ya que todavía no pueden formar parte de los elementos del Inmovilizado Intangible al no haberse puesto en marcha dentro de 2017 ninguno de los módulos desarrollados en el nuevo SDP.

Es por ello que en el activo del balance dentro del epígrafe de Inmovilizado en Curso figura la cantidad de 77.910,84 euros correspondiente a estas operaciones, que no existían en el balance del año 2016.

REAL FEDERACIÓN ESPAÑOLA DE ATLETISMO
CUENTAS ANUALES 2017

6. Inmovilizado material

El movimiento durante el ejercicio 2017 de las partidas que integran este epígrafe es el siguiente:

Concepto	Terrenos y Construcciones	Instalaciones técnicas y Otro inmovilizado	Total
SALDO INICIAL BRUTO	2.210.508,73	2.085.289,22	4.295.797,95
Entradas		174.127,45	174.127,45
Salidas, bajas o reducciones			0,00
Trasposos a/de otras partidas			0,00
SALDO FINAL BRUTO	2.210.508,73	2.259.416,67	4.469.925,40
AMORTIZACIÓN ACUMULADA, SALDO INICIAL	606.493,13	1.839.664,58	2.446.157,71
Dotaciones a la amortización del ejercicio	31.606,00	71.073,61	102.679,61
Disminuciones por salidas, bajas, reducciones o trasposos			0,00
AMORTIZACIÓN ACUMULADA, SALDO FINAL	638.099,13	1.910.738,19	2.548.837,32
VALOR NETO CONTABLE	1.572.409,60	348.678,48	1.921.088,08

El movimiento durante el ejercicio 2016 de las partidas que integran este epígrafe es el siguiente:

Concepto	Terrenos y Construcciones	Instalaciones técnicas y Otro inmovilizado	Total
SALDO INICIAL BRUTO	2.210.508,73	2.031.804,40	4.242.313,13
Entradas		79.719,25	79.719,25
Salidas, bajas o reducciones		-26.234,43	-26.234,43
Trasposos a/de otras partidas			0,00
SALDO FINAL BRUTO	2.210.508,73	2.085.289,22	4.295.797,95
AMORTIZACIÓN ACUMULADA, SALDO INICIAL	574.886,13	1.797.996,50	2.372.882,63
Dotaciones a la amortización del ejercicio	31.607,00	66.829,02	98.436,02
Disminuciones por salidas, bajas, reducciones o trasposos		-25.160,94	-25.160,94
AMORTIZACIÓN ACUMULADA, SALDO FINAL	606.493,13	1.839.664,58	2.446.157,71
VALOR NETO CONTABLE	1.604.015,60	245.624,64	1.849.640,24

Otra información

La Federación no ha realizado correcciones valorativas de los bienes del inmovilizado material durante los ejercicios 2017 y 2016

Al 31 de diciembre de 2017, en el epígrafe “Terrenos y construcciones” se recogen, por una parte, los inmuebles (oficinas y plazas de garaje) en los que se ubica la sede

REAL FEDERACIÓN ESPAÑOLA DE ATLETISMO

CUENTAS ANUALES 2017

social de la Federación, sita en Avenida de Valladolid 81 (Madrid) con un valor neto de 1.255.290,09 euros (1.278.281,09 euros al cierre del ejercicio anterior) y, por otra parte, el almacén de la Federación ubicado en Alcorcón (Madrid) con un valor neto de 317.119,68 euros (325.734,68 euros al cierre del ejercicio anterior).

Al 31 de diciembre de 2017, en el epígrafe “Instalaciones y otro inmovilizado” se recogen fundamentalmente las equipos deportivos y equipos especiales, propiedad de la Federación para su uso por parte de los atletas, con un valor neto de 234.485,77 euros (245.624,64 euros al cierre del ejercicio anterior).

La política de la Federación es formalizar pólizas de seguros para cubrir los posibles riesgos a que están sujetos los diversos elementos de su inmovilizado material. La administración revisa anualmente, o cuando alguna circunstancia lo hace necesario, las coberturas y los riesgos cubiertos y se acuerdan los importes que razonablemente se deben cubrir para el año siguiente.

Durante el ejercicio 2017 se han imputado al resultado del ejercicio subvenciones de capital por importe de 34.451,11 euros (26.085,30 euros durante el ejercicio 2016). Por otra parte durante el ejercicio 2017 se han recibido subvenciones de capital para la adquisición de inmovilizado material por importe de 128.658,11 euros (en el ejercicio 2016 no se recibieron subvenciones para este concepto).

El desglose de los elementos del inmovilizado material totalmente amortizados al 31 de diciembre de 2017 y 2016 es el siguiente:

Cuenta	Concepto	2017	2016
212	Instalaciones y equipos deportivos	979.692,00	908.481,64
215	Otras instalaciones	39.485,54	39.485,54
216	Mobiliario y enseres	220.731,02	203.411,69
217	Equipos proceso información	197.935,25	197.923,99
218	Elementos de transporte	76.106,11	76.106,11
	Total	1.513.949,92	1.425.408,97

REAL FEDERACIÓN ESPAÑOLA DE ATLETISMO
CUENTAS ANUALES 2017

7. Instrumentos financieros

7.1 Información sobre la relevancia de los instrumentos financieros en la situación financiera y los resultados de la Federación

a) Categorías de activos financieros y pasivos financieros

El valor en libros de cada una de las categorías de activos financieros y pasivos financieros señalados en la norma de registro y valoración novena, de acuerdo con la siguiente estructura.

a.1) Activos financieros, salvo inversiones en el patrimonio de empresas del grupo, multi-grupo y asociadas.

La información de los instrumentos financieros del activo del balance de la Federación a corto plazo, sin considerar el efectivo y otros activos equivalente, clasificados por categoría, es la que se muestra a continuación:

Ejercicio 2017

		CLASES			
		Instrumentos de patrimonio	Valores representativos de deuda	Créditos Derivados Otros	TOTAL
CATEGORÍAS	Inversiones mantenidas hasta el vencimiento				0,00
	Préstamos y partidas a cobrar			932.691,88	932.691,88
	TOTAL	0,00	0,00	932.691,88	932.691,88

Ejercicio 2016

		CLASES			
		Instrumentos de patrimonio	Valores representativos de deuda	Créditos Derivados Otros	TOTAL
CATEGORÍAS	Inversiones mantenidas hasta el vencimiento				0,00
	Préstamos y partidas a cobrar			1.319.463,75	1.319.463,75
	TOTAL	0,00	0,00	1.319.463,75	1.319.463,75

La información del efectivo y otros activos equivalente a 31 de diciembre de 2017 y de 2016, clasificados por categoría, es la que se muestra a continuación:

Concepto	31/12/2017	31/12/2016
Total Tesorería	1.287.090,41	660.003,14
Caja - Euros	9.896,33	9.911,67
Bancos - Euros	1.277.194,08	650.091,47

REAL FEDERACIÓN ESPAÑOLA DE ATLETISMO
CUENTAS ANUALES 2017

a.2) Pasivos financieros.

Los instrumentos financieros del pasivo del balance de la Federación a largo plazo, clasificados por categorías son:

Ejercicio 2017

		CLASES			
		Deudas con entidades de crédito	Obligaciones y otros valores negociables	Derivados y otros	TOTAL
CATEGORÍAS	Débitos y partidas a pagar			635.052,53	635.052,53
	Pasivos a valor razonable con cambios en pérdidas y ganancias, del cual:				0,00
	— Mantenidos para negociar				0,00
	— Otros				0,00
	Derivados de cobertura				0,00
	TOTAL	0,00	0,00	635.052,53	635.052,53

El importe de Débitos y partidas a pagar a largo plazo a 31 de diciembre de 2017 por un total de 635.052,53 euros lo compone:

Concepto	Importe
Deuda a Largo Plazo por préstamos del C.S.D.	635.052,53
Total de Débitos y partidas a pagar a Largo Plazo	635.052,53

Ejercicio 2016

		CLASES			
		Deudas con entidades de crédito	Obligaciones y otros valores negociables	Derivados y otros	TOTAL
CATEGORÍAS	Débitos y partidas a pagar			860.870,02	860.870,02
	Pasivos a valor razonable con cambios en pérdidas y ganancias, del cual:				0,00
	— Mantenidos para negociar				0,00
	— Otros				0,00
	Derivados de cobertura				0,00
	TOTAL	0,00	0,00	860.870,02	860.870,02

El importe de Débitos y partidas a pagar a largo plazo a 31 de diciembre de 2016 por un total de 860.870,02 euros lo compone:

Concepto	Importe
Deuda a Largo Plazo por préstamos del C.S.D.	860.870,02
Total de Débitos y partidas a pagar a Largo Plazo	860.870,02

Al 31 de diciembre de 2017, la Federación mantiene los siguientes préstamos recibidos del Consejo Superior de Deportes:

REAL FEDERACIÓN ESPAÑOLA DE ATLETISMO
CUENTAS ANUALES 2017

Concepto	Año	Importe	Tipo de interés	Años de Carencia	Hasta 2017	2018	2019	2020	2021
Saneamiento Financiero	2012	600.000	4,68%	3	402.760	0	96.317	100.923	
Saneamiento Financiero	2013	700.000	4,28%	3	262.188	0	139.744	145.849	152.219
Total		1.300.000			664.948	0	236.062	246.771	152.219

Durante el ejercicio 2017 la Federación ha amortizado préstamos con el Consejo Superior de Deportes por importe de 225.817,49 euros anticipando los vencimientos de 2018 de los dos préstamos vigentes hasta ese momento, ya que los vencimientos de 2017 fueron anticipados en 2016.

Durante el ejercicio 2016 la Federación ha amortizado préstamos con el Consejo Superior de Deportes por importe de 416.068,18 euros anticipando los vencimientos de 2017 de los tres préstamos vigentes hasta ese momento, ya que los vencimientos de 2016 fueron anticipados en 2015.

La información de los instrumentos financieros del pasivo del balance de la Federación a corto plazo, clasificados por categorías es:

Ejercicio 2017

		CLASES			
		Deudas con entidades de crédito	Obligaciones y otros valores negociables	Derivados y otros	TOTAL
CATEGORÍAS	Débitos y partidas a pagar	2.064,15		1.025.231,19	1.027.295,34
	TOTAL	2.064,15	0,00	1.025.231,19	1.027.295,34

Ejercicio 2016

		CLASES			
		Deudas con entidades de crédito	Obligaciones y otros valores negociables	Derivados y otros	TOTAL
CATEGORÍAS	Débitos y partidas a pagar	1.318,35		1.022.962,37	1.024.280,72
	TOTAL	1.318,35	0,00	1.022.962,37	1.024.280,72

En la clase de Derivados y Otros de 2017 se incluye el epígrafe del balance "Otros Pasivos Financieros" por importe de 38.187,20 euros que corresponde a: 18.500,00 euros por Aavales y Fianzas recibidas y 19.687,20 euros por Partidas pendientes de aplicación.

REAL FEDERACIÓN ESPAÑOLA DE ATLETISMO

CUENTAS ANUALES 2017

En la clase de Derivados y Otros de 2016 se incluye el epígrafe del balance “Otros Pasivos Financieros” por importe de 20.550,86 euros que corresponde a: 5.500,00 euros por Avaless y Fianzas recibidas y 15.050,86 euros por Partidas pendientes de aplicación.

b) Clasificación por vencimientos

Al 31 de diciembre de 2017 y 2016, la totalidad de los activos financieros de la Federación vencen en un plazo inferior a 1 año, por lo que se encuentran clasificados en el activo corriente del balance de situación.

Las clasificaciones por vencimiento de los pasivos financieros de la Federación, de los importes que venzan en cada uno de los siguientes años al cierre del ejercicio y hasta su último vencimiento, se detallan en el siguiente cuadro:

Ejercicio 2017

	Vencimiento en años				TOTAL
	1	2	3	4	
Deudas	40.251,35	236.061,54	246.771,32	152.219,67	675.303,88
Otros pasivos financieros	40.251,35	236.061,54	246.771,32	152.219,67	675.303,88
Acreeedores comerciales y otras cuentas a p	987.043,99				987.043,99
Proveedores	241.734,97				241.734,97
Proveedores, empresas del grupo y asocia	341.337,56				341.337,56
Acreeedores varios	52.873,16				52.873,16
Personal	130.900,40				130.900,40
Deudas con Administraciones públicas	220.197,90				220.197,90
TOTAL	1.027.295,34	236.061,54	246.771,32	152.219,67	1.662.347,87

La partida Personal, incluye las periodificaciones de las pagas extras del personal del ejercicio 2017, así como otras deudas con el personal pendientes a final de ejercicio y, un importe pendiente de reparto denominado “Presupuesto Social” consecuencia de los acuerdos del Convenio entre los trabajadores y la RFEA, y que se aplicará en 2017, bien como ayudas por determinados fines sociales o como aportación al Plan de Pensiones Sistema Empleo de la RFEA.

Ejercicio 2016

	Vencimiento en años					TOTAL
	1	2	3	4	5	
Deudas	21.689,21	225.817,49	236.061,54	246.771,32	152.219,67	882.559,23
Otros pasivos financieros	21.689,21	225.817,49	236.061,54	246.771,32	152.219,67	882.559,23
Acreeedores comerciales y otras cuentas a p	1.002.411,51					1.002.411,51
Proveedores	201.636,89					201.636,89
Proveedores, empresas del grupo y asocia	299.018,84					299.018,84
Acreeedores varios	35.580,64					35.580,64
Personal	134.482,29					134.482,29
Deudas con Administraciones públicas	331.692,85					331.692,85
TOTAL	1.024.100,72	225.817,49	236.061,54	246.771,32	152.219,67	1.884.970,74

La partida Personal, incluye las periodificaciones de las pagas extras del personal del ejercicio 2017, así como otras deudas con el personal pendientes a final de ejercicio y,

REAL FEDERACIÓN ESPAÑOLA DE ATLETISMO
CUENTAS ANUALES 2017

un importe pendiente de reparto denominado “Presupuesto Social” consecuencia de los acuerdos del Convenio entre los trabajadores y la RFEA, y que se aplicará en 2017, bien como ayudas por determinados fines sociales o como aportación al Plan de Pensiones Sistema Empleo de la RFEA.

7.2 Información relacionada con la cuenta de pérdidas y ganancias y el patrimonio neto

Las pérdidas o ganancias netas procedentes de las distintas categorías de activos financieros definidas en la norma de registro y valoración novena, los ingresos financieros calculados por aplicación del método del tipo de interés efectivo así como otros resultados generados por la venta y enajenación de los mismos, se detalla en el siguiente cuadro:

		Pérdidas o ganancias netas	
		2017	2016
CATEGORÍAS	Inversiones mantenidas hasta el vencimiento	2.752,24	2.141,35
	Préstamos y partidas a cobrar	0,00	8.983,77
	TOTAL	2.752,24	11.125,12

7.3 Otra información

No existen deudas con garantía real.

7.4 Información sobre la naturaleza y el nivel de riesgo procedente de instrumentos financieros

La Federación tiene establecida la política de no realizar inversiones en instrumentos financieros con riesgo, es decir, todas sus inversiones se materializan en valores de renta fija.

La actividad con instrumentos financieros expone a la Federación al riesgo de crédito, de mercado y de liquidez.

7.4.1. Riesgo de crédito

El riesgo de crédito se produce por la posible pérdida causada por el incumplimiento de las obligaciones contractuales de las contrapartes de la Federación, es decir, por la posibilidad de no recuperar los activos financieros por el importe contabilizado y en el plazo establecido.

REAL FEDERACIÓN ESPAÑOLA DE ATLETISMO
CUENTAS ANUALES 2017

La exposición máxima al riesgo de crédito al 31 de diciembre de 2017 y 2016 es la siguiente:

	Ejercicio 2017	Ejercicio 2016
Deudores comerciales y otras cuentas a cobrar	932.691,88	1.319.266,40
Inversiones financieras a corto plazo	0,00	197,35
Efectivo y otros activos líquidos equivalentes	1.287.090,41	660.003,14
Total	2.219.782,29	1.979.466,89

Para gestionar el riesgo de crédito la Federación sólo distingue entre los activos financieros originados por las actividades operativas.

La concentración del riesgo de crédito por contraparte de los “Deudores comerciales y otras cuentas a cobrar” es mínima ya que los clientes de la entidad están formados fundamentalmente por Instituciones Públicas y Entidades relacionadas con la Federación por lo que el riesgo de impago se puede decir que es inexistente.

El detalle de las Correcciones Valorativas por deterioro de activos financieros y su evolución en 2017 y 2016 es la siguiente:

Concepto/Año	2017	2016
Saldo Inicial	116.317,58	105.556,87
Corrección del ejercicio	0,00	12.928,09
Cobros	-4.038,04	-2.167,38
Bajas	0,00	0,00
Saldo Final	112.279,54	116.317,58

Adicionalmente en el ejercicio 2016 se han registrado 5.403,15 euros que se han considerado definitivamente incobrables.

7.4.2. Riesgo de mercado

El riesgo de mercado se produce por la posible pérdida causada por tipo de cambio, no existiendo exposición significativa al riesgo de interés, al realizarse las inversiones a corto plazo.

Riesgo de tipo de cambio

El riesgo de tipo de cambio se produce por la posible pérdida causada por la aplicación del cambio del euro a fin de ejercicio sobre las cuentas a cobrar y pagar con las Federaciones Internacionales.

No existe exposición de la entidad a este tipo de riesgo.

7.4.3 Riesgo de liquidez

REAL FEDERACIÓN ESPAÑOLA DE ATLETISMO
CUENTAS ANUALES 2017

El riesgo de liquidez se produce por la posibilidad de que la Federación no pueda disponer de fondos líquidos, o acceder a ellos, en la cuantía suficiente y al coste adecuado, para hacer frente en todo momento a sus obligaciones de pago. El objetivo de la Federación es mantener las disponibilidades líquidas necesarias, por lo que todas las inversiones de la Federación son de liquidez inmediata.

Los importes y porcentajes existentes al 31 de diciembre de 2017 y 2016 son los siguientes:

	2017		2016	
	Importe	Porcentaje	Importe	Porcentaje
Activos corrientes	2.590.990,00	100,00	2.011.754,97	77,64
Existencias	371.207,71	14,33	32.288,08	1,25
Deudores comerciales y otras cuentas a cobrar	932.691,88	36,00	1.319.266,40	50,92
Inversiones financieras a corto plazo	0,00	0,00	197,35	0,01
Efectivo y otros activos líquidos equivalentes	1.287.090,41	49,68	660.003,14	25,47

	2017		2016	
	Importe	Porcentaje	Importe	Porcentaje
Pasivos corrientes	1.027.295,34	100,00	1.024.100,72	99,69
Deudas a corto plazo	40.251,35	3,92	21.689,21	2,11
Acreedores comerciales y otras cuentas a pagar	987.043,99	96,08	1.002.411,51	97,58

7.5 Fondos propios

Al 31 de diciembre de 2017 y 2016, los Fondos propios de la Federación presentan el siguiente desglose:

	31/12/2017	31/12/2016
Fondo social	975.302,24	599.092,42
Reservas	0,00	0,00
Resultado del ejercicio	240.740,00	376.209,82
Total	1.216.042,24	975.302,24

La Asamblea General de la RFEA a celebrar en Madrid el 8 de abril de 2018 decidirá sobre la aprobación de las Cuentas Anuales de 2016 y la aplicación del Resultado Positivo del Ejercicio de 2016 al Fondo Social. Asimismo, esta Asamblea decidirá sobre la aprobación de las Cuentas anuales de 2017 y la aplicación del Resultado Positivo del Ejercicio de 2017

Movimientos del Fondo Social en 2017 y 2016		
	2017	2016
Saldo Inicial	975.302,24	599.092,42
Aplicación Reservas	0,00	0,00
Resultado del ejercicio	240.740,00	376.209,82
Saldo Final	1.216,042,24	975.302,24



REAL FEDERACIÓN ESPAÑOLA DE ATLETISMO
CUENTAS ANUALES 2017

Situación patrimonial

Al 31 de diciembre de 2017, la Federación presenta un patrimonio neto positivo por importe de 1.383.416,94 euros.

Al 31 de diciembre de 2016, la Federación presenta un patrimonio neto positivo por importe de 1.048.469,94 euros.

REAL FEDERACIÓN ESPAÑOLA DE ATLETISMO
CUENTAS ANUALES 2017

8. Existencias

Al 31 de diciembre de 2017 y 2016, la composición de las existencias es la siguiente:

Concepto	31/12/2017	31/12/2016
Material Deportivo	318.909,31	220.380,00
Libros, Publicaciones y Otros Materiales	41.145,34	61.646,07
Organizaciones Deportivas	42.771,11	15.810,65
Deterioro Material Deportivo	0,00	-220.380,00
Deterioro Libros, Publicaciones y Otros Materiales	-31.618,05	-45.168,64
Total	371.207,71	32.288,08

Otra información

Al 31 de diciembre de 2017 y 2016, no existen circunstancias que afecten a la titularidad o disponibilidad de las existencias.

Durante el ejercicio 2017, la Federación ha hecho correcciones valorativas por deterioro por importe de 31.618,05 euros. El total de las correcciones valorativas de 2017 es de 31.618,05 euros. Los criterios para dotar y revertir las oportunas correcciones valorativas se describen en la Nota 4.5.

Durante el ejercicio 2016, la Federación ha hecho correcciones valorativas por deterioro por importe de 220.380 euros y ha revertido por importe de 21.824,19. El total de las correcciones valorativas de 2016 es de 198.555,81 euros. Los criterios para dotar y revertir las oportunas correcciones valorativas se describen en la Nota 4.5.

REAL FEDERACIÓN ESPAÑOLA DE ATLETISMO
CUENTAS ANUALES 2017

9. Situación fiscal

Saldos deudores con Administraciones Públicas a 31 de Diciembre de		
Concepto	2017	2016
Subvenciones	137.600,00	476.614,88
Otros créditos	0,00	14.497,64
Tesorería General de la Seguridad Social	0,00	16.453,12
Total	137.600,00	507.565,34

Saldos acreedores con Administraciones Públicas a 31 de Diciembre de		
Concepto	2017	2016
Impuesto sobre el Valor Añadido	22.501,05	107.502,42
Impuesto sobre la Renta de las Personas Físicas	147.648,85	174.284,34
Tesorería General de la Seguridad Social	50.048,00	49.906,09
Total	220.197,90	331.692,85

Impuestos sobre beneficios

La diferencia existente entre el importe neto de los ingresos y gastos del ejercicio y la base imponible (resultado fiscal) se muestra en el cuadro siguiente:

Ejercicio 2017

	Cuenta de pérdidas y ganancias			Ingresos y gastos directamente imputados al patrimonio neto		
	Aumentos	Disminuciones	Efecto neto	Aumentos	Disminuciones	Efecto neto
Saldo de ingresos y gastos del ejercicio	240.740,00					
Impuesto sobre sociedades						
Rendimientos exentos	(240.740,00)					
Base imponible (resultado fiscal)	0,00					

Ejercicio 2016

	Cuenta de pérdidas y ganancias			Ingresos y gastos directamente imputados al patrimonio neto		
	Aumentos	Disminuciones	Efecto neto	Aumentos	Disminuciones	Efecto neto
Saldo de ingresos y gastos del ejercicio	376.209,82					
Impuesto sobre sociedades						
Rendimientos exentos	(376.209,82)					
Base imponible (resultado fiscal)	0,00					



REAL FEDERACIÓN ESPAÑOLA DE ATLETISMO CUENTAS ANUALES 2017

La Federación disfruta de exención de la totalidad de los ingresos que genera. Los ejercicios abiertos a inspección comprenden los cuatro últimos ejercicios. Las declaraciones de impuestos no pueden considerarse definitivas hasta su prescripción o su aceptación por las autoridades fiscales y, con independencia de que la legislación fiscal es susceptible a interpretaciones. Se estima que cualquier pasivo fiscal adicional que pudiera ponerse de manifiesto, como consecuencia de una eventual inspección, no tendrá un efecto significativo en las cuentas anuales tomadas en su conjunto.

Impuesto sobre el Valor Añadido

Para el cálculo de las cuotas deducibles del IVA soportado la Federación utiliza la Regla de Prorrata General, por la cual sólo es deducible el IVA soportado en la proporción que resulte de la división de los ingresos obtenidos con IVA y los ingresos totales considerados a efectos del cálculo. En 2017 el porcentaje de prorrata definitivo ha sido el 47% (en 2016 fue del 49%)

REAL FEDERACIÓN ESPAÑOLA DE ATLETISMO
CUENTAS ANUALES 2017

10. Ingresos y Gastos

El detalle de Ingresos y Gastos por partidas de los ejercicios de 2017 y de 2016 es el siguiente:

INGRESOS

CONCEPTO	2017	2016
TOTAL DE INGRESOS	10.212.391,42	10.022.490,51
Ventas de Material	7.138,94	24.783,25
Licencias Federativas	2.095.909,85	2.021.026,98
Cuotas Clubes y Organismos	105.435,00	96.645,00
Docencia	122.610,75	139.568,00
Publicidad y Patrocinio	1.356.102,76	1.024.440,99
A.D.O	272.500,00	704.575,00
Derechos de Retransmisión	90.000,00	62.871,00
Actividades Deportivas	466.393,63	464.418,71
Otros ingresos	129.584,62	14.426,69
Variación de Existencias	26.960,46	15.810,65
Subvenciones C.S.D.	4.263.530,22	4.168.771,26
Subvenciones Otros Organismos	796.000,00	735.078,73
Otras Subvenciones , donaciones y legados	324.426,93	256.687,78
Subvenciones en Capital trasladadas al resultado del ejercicio	34.451,11	26.085,30
Otros Ingresos de gestión	98.730,43	206.358,53
Financieros	2.752,24	11.125,12
Excepcionales	0,00	25.267,78
Variación de Provisiones	19.864,48	24.549,74

El detalle de los libramientos de subvenciones del CSD recibidos en 2017 es el siguiente:

AYUDAS A JUSTIFICAR HASTA 31 DE MARZO DE 2018				
Nº libramiento	Fecha pago	Importe libramiento	Importe justificado	Reintegrado
3628	26/10/2017	29.644,00	29.644,00	0,00
1170	14/06/2017	120.000,00	120.000,00	0,00
4252	02/12/2017	13.195,00	13.195,00	0,00
2599	31/07/2017	50.003,41	45.271,07	4.732,34

REAL FEDERACIÓN ESPAÑOLA DE ATLETISMO
CUENTAS ANUALES 2017

3648	01/11/2017	18.907,00	18.907,00	0,00
1118	05/06/2017	72.400,00	72.400,00	0,00
3615	27/10/2017	798.500,00	798.500,00	0,00
1971	14/06/2017	3.117.620,81	3.117.620,81	0,00
3033	19/09/2017	43.260,00	43.260,00	0,00
TOTAL		4.263.530,22		
AYUDAS PARA INVERSIONES A JUSTIFICAR HASTA 30 DE JUNIO DE 2018				
Nº libramiento	Fecha pago	Importe libramiento	Importe justificado	Reintegrado
4524	15/12/2017	128.658,11	0,00	0,00

En 2017 se ha reintegrado al CSD un total de 4.732,34 euros correspondientes a las ayudas recibidas del Programa Mujer y Deporte debido a que en dos de los Proyectos subvencionados no ha sido ejecutar toda la ayuda concedida.

El detalle de los libramientos de subvenciones del CSD recibidos en 2016 es el siguiente:

Nº libramiento	Fecha pago	Importe libramiento	Importe justificado
1087	22/04/2016	149.508,87	149.508,87
1770	31/03/2016	60.363,81	60.363,81
1084	22/04/2016	91.500,00	91.500,00
1078	22/04/2016	3.823.978,58	3.823.978,58
1077	23/04/2016	43.420,00	43.420,00
Total		4.168.771,26	4.168.771,26

REAL FEDERACIÓN ESPAÑOLA DE ATLETISMO
CUENTAS ANUALES 2017

GASTOS POR CONCEPTO PRESUPUESTARIO EN 2017 Y 2016

	2017	2016
<u>TOTAL</u>	<u>9.971.651,42</u>	<u>9.646.280,69</u>
<u>ALTA COMPETICIÓN</u>	<u>4.751.612,90</u>	<u>4.779.417,66</u>
COMPRAS	<u>548.378,57</u>	<u>637.574,74</u>
Material Equipamiento Selecciones	539.638,85	633.927,83
Material Médico	8.739,72	3.646,91
GASTOS DE PERSONAL	<u>855.958,07</u>	<u>860.452,01</u>
Nóminas Técnicos	646.150,24	651.859,97
Nóminas Servicios Médicos	209.807,83	208.592,04
SERVICIOS EXTERIORES	<u>591.827,06</u>	<u>577.429,94</u>
Técnicos	514.980,48	514.120,95
Médicos y Masajistas	50.000,00	50.767,00
Otros Gastos Médicos	7.686,58	5.448,98
Control Dopaje	19.160,00	7.093,01
OTROS GASTOS DE GESTION	<u>1.386.607,33</u>	<u>1.511.640,98</u>
Ayudas Atletas	1.307.037,50	1.296.227,50
Premios Atletas Resultados 2016-2015 RFEA	0,00	109.141,80
Premios Atletas Resultados 2016-2015 CSD	43.260,00	64.641,00
Ayudas Atletas (Alojamiento y Estudios)	4.593,20	5.271,17
Ayudas Atletas (Médicas)	31.716,63	36.359,51
GASTOS DIRECTOS ACTIVIDADES	<u>1.368.841,87</u>	<u>1.192.319,99</u>
<u>Plan por Objetivos y Residencias</u>	<u>508.024,32</u>	<u>415.374,33</u>
Plan por Objetivos	459.628,40	362.392,54
Residencias (C.A.R. Barcelona)	48.395,92	52.981,79
<u>Competiciones Internacionales</u>	<u>508.008,04</u>	<u>469.924,34</u>
<u>Programa de Tecnificación</u>	<u>167.269,49</u>	<u>92.402,55</u>
<u>CAR de León</u>	<u>150.031,61</u>	<u>149.966,12</u>
<u>Programa de Mujer y Deporte</u>	<u>35.508,41</u>	<u>64.652,65</u>
<u>ACTIVIDADES ESTATALES</u>	<u>1.453.908,97</u>	<u>1.276.334,08</u>
Campeonatos y Competiciones Nacionales	670.341,75	583.528,70
Competiciones de Master	69.153,76	43.394,82
Premios Federaciones Campeonatos Nacionales	210.788,04	135.224,31
Jugando al Atletismo	31.068,64	35.261,89
Divirtiéndose con el Atletismo	17.721,69	15.938,40

REAL FEDERACIÓN ESPAÑOLA DE ATLETISMO
CUENTAS ANUALES 2017

Campeonatos y Actividades de Clubes	225.000,00	220.039,48
Licencia de día/Carnet del Corredor	215.928,67	242.946,48
mujer y Deporte	13.906,42	0,00
<u>FORMACIÓN</u>	<u>264.226,53</u>	<u>264.694,33</u>
<u>GASTOS DE PERSONAL</u>	<u>105.390,34</u>	<u>121.437,11</u>
Nóminas CNJ	47.372,89	47.171,57
Nóminas CENFA	58.017,45	74.265,54
<u>SERVICIOS EXTERIORES</u>	<u>11.808,95</u>	<u>14.285,49</u>
Servicios Profesionales CENFA	9.963,90	9.963,90
Otros Gastos CNJ	1024,93	480,5
Otros Gastos CENFA	820,12	3.841,09
<u>OTROS GASTOS DE GESTION</u>	<u>0,00</u>	<u>25.323,57</u>
Revista Atletismo Español y Publicaciones	0,00	25.323,57
<u>GASTOS DIRECTOS ACTIVIDADES</u>	<u>147.027,24</u>	<u>103.648,16</u>
Actividades Escuelas Federativas C.N.J.	75.356,36	31.495,79
Actividades Escuelas Federativas CENFA	71.670,88	72.152,37
<u>GESTIÓN Y FUNCIONAMIENTO</u>	<u>2.100.272,68</u>	<u>1.951.118,30</u>
<u>GASTOS DE PERSONAL</u>	<u>1.451.102,47</u>	<u>1.318.804,08</u>
Nóminas Personal Administrativo	1.333.920,53	1.227.612,31
Formación del Personal	1.317,70	1.596,51
Otros Gastos Sociales	16.000,00	18.750,91
Nómina Presidente	99.864,24	70.844,35
<u>SERVICIOS EXTERIORES</u>	<u>362.043,73</u>	<u>392.400,11</u>
Gastos de Comunidad Oficinas	15.146,50	16.540,64
Reparación y conservación equipos	30.039,53	45.827,58
Mantenimiento Programación	45.049,12	52.529,26
Mantenimiento Ordenador	9.109,69	7.824,37
Limpieza oficinas	16.945,07	16.713,58
Reparación y conservación oficinas	6.956,17	8.216,57
Servicios Profesionales	39.906,00	34.394,84
Gestor de Personal	8.570,69	6.853,65
Seguros multi-riesgo oficina y responsabilidad civil	15.027,85	16.687,32
Gastos de representación	0,00	27.618,36
Publicidad, Patrocinio y Promoción	79.431,66	66.510,17
Consumos electricidad y agua	13.141,16	14.107,85
Correo	6.370,56	6.626,75
Mensajería y Portes	8.532,05	8.372,52

REAL FEDERACIÓN ESPAÑOLA DE ATLETISMO
CUENTAS ANUALES 2017

Teléfono y Fax	33.054,82	29.344,08
Material de oficina	12.406,70	15.393,33
Jurídicos y contenciosos	15.968,71	11.983,41
Cuotas a organismos internacionales	943,9	783,18
Suscripciones	1219,27	942,43
Otros gastos	2.206,66	2.527,30
Comisiones y Otros bancarios	2.017,62	2.602,92
<u>COMPRAS</u>	<u>12.650,45</u>	<u>13.370,79</u>
Licencias	12.650,45	12.865,54
Tienda Virtual	0	505,25
<u>AMORTIZACIONES</u>	<u>134.090,13</u>	<u>121.550,15</u>
<u>GASTOS DIRECTOS ACTIVIDADES</u>	<u>134.911,29</u>	<u>104.993,17</u>
Asamblea	69.979,14	66.254,06
Junta Directiva y Comisión Delegada	32.243,37	25.427,79
Reuniones Comisiones y Otras reuniones	25.594,01	7.248,34
Reuniones internacionales	7.094,77	6.062,98
<u>Mujer y Deporte</u>	<u>5.474,61</u>	<u>0,00</u>
<u>ACTIVIDAD FUERA DE PROGRAMA</u>	<u>1.370.451,14</u>	<u>1.321.010,45</u>
VIII Meeting Iberoamericano - Huelva	178.237,33	157.503,07
Meeting Madrid	312.457,77	280.592,36
Meeting Andújar	170.541,42	160.885,93
Reunión Internacional Pista Cubierta Madrid	151.335,44	137.877,24
Copa de Europa de Lanzamientos - las Palmas	260.669,17	0,00
Campeonato de Europa de Pruebas Combinadas - Monzón	82.020,32	0,00
Gastos Facturados	215.189,69	356.640,81
Circuito de Carreras 10k	0,00	55.523,06
Encuentro Pruebas Combinadas Pista Cubierta Salamanca	0,00	34.800,91
Asamblea Extraordinaria Elección Presidente	0,00	31.858,33
Costes Procesos Tribunal Arbitraje	0,00	25.328,74
Feria de Valencia	0,00	80.000,00
<u>OPERACIONES FINANCIERAS</u>	<u>31.179,20</u>	<u>53.705,87</u>
Póliza de crédito y Otros intereses	1.121,99	1.363,17
Préstamo CSD 2012 y 2013 - Intereses	30.057,21	43.358,93

REAL FEDERACIÓN ESPAÑOLA DE ATLETISMO
CUENTAS ANUALES 2017

El desglose de la partida Aprovevisionamientos de la cuenta de pérdidas y ganancias es el siguiente:

Aprovevisionamientos	2017	2016
Consumo de material deportivo	879.653,29	665.050,16
Consumo de bienes destinados a la venta y otros aprovisionamientos	99.844,78	90.422,62
Trabajos realizados por otras empresas	90.816,58	127.657,08
Deterioro de material deportivo, bienes destinados a la venta y otros aprovisionamientos	0,00	0,00
Total	1.070.314,65	883.129,86

El desglose de la partida Gastos de personal de la cuenta de pérdidas y ganancias es el siguiente:

Sueldos y salarios	2017	2016
Sueldos y salarios	1.878.525,53	1.820.626,25
Dietas	48.722,16	48.189,80
Indemnizaciones	39.607,23	0,00
Total	1.966.854,92	1.868.816,05
Cargas sociales		
Seguridad social a cargo de la Federación	524.209,72	509.181,00
Otros gastos sociales	18.487,50	18.666,72
Total	542.697,22	527.847,72

En la partida de Otros Gastos Sociales se incluyen los importes destinados para las ayudas del "Presupuesto Social" acordado entre los trabajadores y RFEA.

El desglose de la partida Otros Gastos de Explotación de la cuenta de pérdidas y ganancias es el siguiente:

Otros gastos de explotación	2017	2016
Servicios exteriores	1.984.093,26	1.999.421,43
Tributos	1.767,79	5.584,92
Pérdidas, deterioro y variación de provisiones	-19.245,00	-6.033,12
Otros gastos de gestión corriente	4.540.815,70	4.051.485,33
Total	6.507.431,75	6.050.458,56

REAL FEDERACIÓN ESPAÑOLA DE ATLETISMO
CUENTAS ANUALES 2017

La partida "Pérdidas, deterioro y variación de provisiones" tiene la siguiente composición en 2017 y 2016:

Cuenta	Concepto	2017	2016
650	Pérdidas Créditos Incobrables	535,48	185,38
694	Pérdidas por deterioros de créditos comerciales	51,00	5.403,15
695	Dotación a la provisión por deterioro de créditos comerciales	33,00	12.928,09
794	Ganancias por reversión de deterioros de créditos comerciales	0,00	0,00
795	Exceso de provisión en operaciones comerciales	-19.864,48	-24.549,74
	Total PYG de "Pérdidas, deterioro y variación de provisiones"	-19245,00	-6.033,12

El desglose de la partida de Servicios Exteriores de la cuenta de pérdidas y ganancias es el siguiente:

Concepto	2017	2016
SERVICIOS EXTERIORES TOTAL	1.984.093,26	1.999.421,43
Arrendamientos y cánones	179.861,39	201.254,94
Reparación y conservación	160.119,95	129.562,82
De inmuebles/bienes administra	93.285,18	62.869,81
Equipos deportivos y especiales	9.030,75	
De Equipos Informáticos	54.753,08	61.985,22
De Elementos de transporte	3.050,94	4.707,79
Servicios Profesionales	970.446,70	1.009.227,33
Servicios Profesionales Técnicos	408.444,38	519.102,90
Servicios Profesionales Médicos	82.294,38	73.149,78
Otros servicios Profesionales	479.707,94	416.974,65
Transportes	51.745,04	44.766,36
Primas de seguros	188.213,28	183.010,24
Primas Seguro de Inmovilizado	9.806,01	9.723,02
Primas seguro Actividad Deportiva	84.795,35	82.226,32
Otras Primas de Seguro	93.611,92	91.060,90
Servicios bancarios y similares	8.817,37	6.219,31
Publicidad/Relaciones Públicas	154.161,31	176.197,66
Publicidad	3.100,67	20.824,73
Relaciones Públicas	26.577,38	27.618,36
Gastos Producción T.V.	124.483,26	127.754,57
Suministros	13.141,16	14.107,85

REAL FEDERACIÓN ESPAÑOLA DE ATLETISMO
CUENTAS ANUALES 2017

Agua	1.774,89	2.546,36
Electricidad	11.366,27	11.561,49
Otros servicios	257.587,06	235.074,92
Viajes Personal Administrativo	74.554,62	53.522,12
Material de oficina	22.401,98	17.463,27
Libros y Suscripciones	1.313,70	1.157,77
Comunicaciones	42.456,42	39.525,31
Otros Gastos	18.142,06	7.834,66
Gastos de Viaje Órganos de Gobierno	98.718,28	115.571,79

Dentro del epígrafe “Servicios exteriores” se incluyen gastos por “Arrendamientos y Cánones”, por un total en 2017 de 179.861,39 euros (201.254,94 euros en 2016) que corresponden al contrato con el patrocinador de reprografía y alquileres ocasionales en la organización de otros eventos de la Federación que en ningún caso suponen compromisos a futuro en los ejercicios siguientes. El resto ha sido consecuencia de alquileres ocasionales en la organización de otros eventos de la Federación que en ningún caso tampoco suponen compromisos a futuro en los mismos.

El desglose de la partida Otros Gastos de Gestión Corriente es el siguiente:

Otros gastos de gestión corriente	2017	2016
Total	4.540.815,70	4.051.485,33
Subvenciones a federaciones territoriales	405.656,14	353.308,75
Subvenciones a clubes y asociaciones deportivas	165.807,99	158.521,29
Cuotas a organismos deportivos	27.001,06	22.446,43
Ayudas a deportistas y otro personal	1.819.096,06	1.918.192,80
Desplazamientos de deportistas y otro personal	1.794.313,81	1.343.132,68
Gastos de desplazamiento deportistas extranjeros	116.041,30	84.054,82
Gastos de compensación a deportistas extranjeros	208.167,00	157.638,01
Reintegro Subvenciones Ejercicio Corriente	4.732,34	14.190,55

En el ejercicio de 2017 se ha producido un resultado excepcional negativo de 14.617,87 euros como consecuencia de las siguientes operaciones:

Descripción	Importe
C.S.D. Reintegro II de MYD 2016	484,20
IAAF Resto pago Costes proceso TAS	2.906,14
Seguridad Social – Devolución bonificaciones erróneas ERTE 2013	10.631,36
Otras regularizaciones	596,17
Total	14.617,87



REAL FEDERACIÓN ESPAÑOLA DE ATLETISMO
CUENTAS ANUALES 2017

En el ejercicio de 2016 se ha producido un resultado excepcional negativo de 91.081,61 euros como consecuencia de las siguientes operaciones:

Descripción	Importe
Anulación Subvención 2014 Ayuntamiento de Alcorcón	3.255,25
Reintegro de Subvenciones C.S.D.	581,20
Costes Otros procesos judiciales	7.047,56
Costes Procesos Judiciales en Tribunal de Arbitraje TAS	25.465,38
Acuerdo con Feria de Valencia - Mundial 2008	80.000,00
Ayto. Madrid - Devolución Tasa Ocupación 2015	-12.608,00
Devolución Seguridad Social por Pluriempleo Trabajador	-12.659,78
Total	91.081,61

REAL FEDERACIÓN ESPAÑOLA DE ATLETISMO

CUENTAS ANUALES 2017

11. Provisiones y contingencias

Contingencias.

Al 31 de diciembre de 2017, la Federación se encuentra incurso en diversos litigios y contenciosos, se considera que en todos los casos habrá resolución favorable a nuestros intereses y que ninguno de ellos afectará económicamente a la Entidad en ejercicios futuros, salvo los posibles costes de asesoría y defensa jurídica derivados de los mismos. A continuación se describen los procedimientos abiertos:

1.- Demanda de reclamación de cantidad interpuesta por la R.F.E.A. contra la empresa Automóviles JM Camino S.L. En fecha 24 de septiembre de 2015 el Juzgado de 1ª Instancia nº 6 de Fuenlabrada dictó sentencia estimando la demanda de la RFEA.

La condenada, Automóviles JM Camino, solicitó declaración de concurso de acreedores, El procedimiento concursal se está tramitando en el Juzgado de lo Mercantil nº 4 de Madrid y la RFEA se ha personado como acreedora en el mismo el día 9 de mayo de 2016, previa comunicación a la Administración Concursal de los créditos que ostenta contra la deudora.

La federación ha solicitado los 6.300 euros que abonó por el vehículo que nunca fue entregado al ganador del premio de circuito de carreras de 10km. La cantidad ya fue considerada gasto en su momento y no hay ningún riesgo adicional para la federación.

2.- Reclamación de cantidad al Ayuntamiento de Alcorcón en relación a ejecución de títulos judiciales en el ámbito del "Ventorro del Cano". El importe de 2.146,44 euros se ha pagado en mayo de 2016 y se ha solicitado su devolución. No hay ningún riesgo adicional para la federación.

No se tiene ninguna noticia más del asunto por lo que el riesgo a día de hoy aún no existe.

Avales prestados

Al 31 de diciembre de 2017, la Federación tiene prestado un aval a la Federación Autónoma de Atletismo de Castilla y León por importe de 86 mil euros para la adquisición de su sede social (97 mil euros al 31 de diciembre de 2016).

REAL FEDERACIÓN ESPAÑOLA DE ATLETISMO
CUENTAS ANUALES 2017

12. Periodificaciones de Pasivo.

Al 31 de diciembre de 2016, en el Pasivo Corriente del Balance figura la partida Periodificaciones a Corto Plazo por Importe de 1.744.790,62 euros (1.110.933,98 euros al 31 de diciembre de 2016). Estas periodificaciones se corresponden principalmente con los ingresos por licencias de la temporada siguiente que se reciben antes del final del ejercicio, debido a que nuestra temporada deportiva empieza el 1 de Noviembre de cada año y termina el 31 de octubre del año siguiente. Por esta razón, los ingresos por licencias cobradas hasta el 31 de diciembre de cada año se imputan por doceavas partes, considerando 2/12 como ingreso del ejercicio en curso y periodificando 10/12 como ingreso anticipado del ejercicio siguiente. También se incluyen en este capítulo aquellos ingresos cobrados en el ejercicio en curso cuyo devengo se produce en el ejercicio siguiente.

También en 2017 se han periodificado diversos ingresos provenientes de contratos de patrocinio con vigencia hasta 2018.

El detalle de las periodificaciones a corto plazo a 31 de diciembre de 2017 y de 2016 es el siguiente:

Concepto	31/12/2017	31/12/2016
Licencias	1.114.729,17	1.023.874,17
Contrato Kyocera	41.028,91	37.059,81
Contratos de Patrocinio	513.467,54	0,00
Canon Inscripción calendario 2018-2019	565,00	0,00
Campeonato del Mundo Veteranos Málaga 2018	75.000,00	50.000,00
Total	1.744.790,62	1.110.933,98

La cantidad correspondiente al Contrato Kyocera de 41.028,91 euros en 2017 y 37.059,81 euros en 2016 también se encuentra en las periodificaciones de Activo debido a que se trata de los importes resultantes del contrato de prestación de servicios de Kyocera con su correspondiente intercambio publicitario.



REAL FEDERACIÓN ESPAÑOLA DE ATLETISMO
CUENTAS ANUALES 2017

13. Información sobre medio ambiente

Dada la actividad a la que se dedica la Federación, la misma no tiene responsabilidades, gastos, activos, ni provisiones y contingencias de naturaleza medioambiental que pudieran ser significativos en relación con el patrimonio, la situación financiera y los resultados de la misma. Por este motivo no se incluyen desgloses específicos en la presente memoria respecto a información de cuestiones medioambientales.

REAL FEDERACIÓN ESPAÑOLA DE ATLETISMO
CUENTAS ANUALES 2017

14. Subvenciones, donaciones y legados

El importe de las subvenciones, donaciones y legados recibidos en 2017 y 2016 imputados directamente a patrimonio neto, así como los imputados en la cuenta de pérdidas y ganancias se desglosan en el siguiente cuadro:

Subvenciones, donaciones y legados recibidos, otorgados por terceros distintos a los socios	31/12/2016	31/12/2016
Imputados en el Patrimonio Neto	167.374,70	73.167,70
Imputados en la Cuenta de Pérdidas y Ganancias	5.383.957,15	5.160.537,77

El movimiento de las subvenciones imputadas directamente al patrimonio neto de la Federación durante los ejercicios 2017 y 2016 es el siguiente:

Subvenciones, donaciones y legados recogidos en el balance, otorgados por terceros distintos a los socios	2017	2016
SALDO AL INICIO DEL EJERCICIO	73.167,70	108.236,77
(+) Recibidas en el ejercicio	128.658,11	0,00
(+) Conversión de deudas a largo plazo en subvenciones		
(-) Subvenciones traspasadas a resultados del ejercicio	-34.451,11	-26.085,30
(-) Importes devueltos		
(+/-) Otros movimientos		-8.983,77
SALDO AL FINAL DEL EJERCICIO	167.374,70	73.167,70

Se corresponde con Subvenciones en Capital recibidas fundamentalmente del Consejo Superior de Deportes para la adquisición de material técnico deportivo y en algún caso para aplicaciones o equipos informáticos.

El detalle de las subvenciones en capital recibidas relacionadas con el inmovilizado material al 31 de diciembre de 2017 es el siguiente:

DESCRIPCIÓN	IMPORTE	APLICACIÓN	TOTAL	SALDO
	SUBVENCION	2017	APLICACIÓN	31-12-17
Subvención Material 2008	50.500,00	5.050,00	50.500,00	0,00
Subvención Material 2009	61.000,00	6.100,00	54.900,00	6.100,00
Subvención Material 2010	30.000,00	3.000,00	24.000,00	6.000,00
Subvención Material 2011	30.000,00	3.000,00	21.000,00	9.000,00
Subvención Material 2013	25.000,00	2.500,00	10.000,00	15.000,00
Subvención Material 2015	19.353,00	1.935,30	3.870,60	15.482,40
Subvención Material 2017	128.658,11	12.865,81	12.865,81	115.792,30
TOTAL C.S.D.	898.298,70	34.451,11	730.924,00	167.374,70

REAL FEDERACIÓN ESPAÑOLA DE ATLETISMO
CUENTAS ANUALES 2017

El detalle de las subvenciones en capital recibidas relacionadas con el inmovilizado material al 31 de diciembre de 2016 es el siguiente:

		IMPUTACIÓN	IMPUTACIÓN	
	IMPORTE	A RESULTADO	A RESULTADO	SALDO
DESCRIPCIÓN	SUBVENCIÓN	EN 2016	ACUMULADO	31/12/2016
Subvención Material 2007 ORDINARIO	45.000,00	4.500,00	45.000,00	0,00
Subvención Material 2008 ORDINARIO	50.500,00	5.050,00	45.450,00	5.050,00
Subvención Material 2009 ORDINARIO	61.000,00	6.100,00	48.800,00	12.200,00
Subvención Material 2010 ORDINARIO	30.000,00	3.000,00	21.000,00	9.000,00
Subvención Material 2011 ORDINARIO	30.000,00	3.000,00	18.000,00	12.000,00
Subvención Material 2013 ORDINARIO	25.000,00	2.500,00	7.500,00	17.500,00
Subvención Material 2015 ORDINARIO	19.353,00	1.935,30	1.935,30	17.417,70
TOTAL C.S.D.	260.853,00	26.085,30	187.685,30	73.167,70
OTROS ORGANISMOS				
Intereses Tipo 0 Préstamos CSD	85.836,82	8.983,77	85.836,82	0,00
TOTAL OTROS ORGANISMOS	85.836,82	8.983,77	85.836,82	0,00
TOTAL SUBVENCIÓNES CAPITAL	346.689,82	35.069,07	273.522,12	73.167,70

Al 31 de diciembre de 2015 la Federación tiene registrado directamente a Patrimonio 8.963,77 euros por aplicación del tipo de interés de efectivo a los préstamos a “tipo cero” recibidos del Consejo Superior de Deportes. En 2016 no procede esa aplicación.

Las subvenciones corrientes que se percibieron durante 2017 y 2016 corresponden a las siguientes instituciones:

Descripción	2017	2016
Consejo Superior de Deportes (C.S.D.)	4.263.530,22	4.168.771,26
Comité Olímpico Español (C.O.E.)	6.907,75	162.189,64
Federación Internacional de Atletismo (I.A.A.F.)	79.293,37	46.318,04
Asociación Europea de Atletismo (E.A)	196.255,81	31.273,15
Ayuntamiento de Salamanca	75.000,00	35.000,00
Ayuntamiento de Madrid	300.000,00	430.769,83
Diputación de Jaén	130.000,00	130.000,00
Diputación de Castellón	19.000,00	
Institut Barcelona Esports	90.000,00	
Diputación de Huelva	90.000,00	
Ayuntamiento de Oropesa	16.000,00	
Cabildo de Gran Canaria	76.000,00	
Fundación Trinidad Alfonso	41.970,00	16.805,00
Patronato Municipal de Deportes de Gijón	0,00	139.308,90
Unión Atlética Mediterránea (M.A.U.)	0,00	101,95
Total	5.383.957,15	5.160.537,77



REAL FEDERACIÓN ESPAÑOLA DE ATLETISMO
CUENTAS ANUALES 2017

Todas las subvenciones se han utilizado para los fines para las que fueron concedidas y se han cumplido en todos los casos las condiciones de las mismas.

REAL FEDERACIÓN ESPAÑOLA DE ATLETISMO
CUENTAS ANUALES 2017

15. Otra información

La distribución por sexos al término del ejercicio del personal de la Federación, desglosado en un número suficiente de categorías y niveles es el siguiente:

Ejercicio 2017

Distribución del personal de la federación al término del ejercicio, por categorías y sexo				
	Hombres	Mujeres	Total	Nº Medio
Técnicos y profesionales	15	1	16	14,44
Empleados de tipo administrativo	16	14	30	27,03
Otros Empleados	1	0	1	1,00
Total personal al término del ejercicio	32	15	47	42,47

Ejercicio 2016

Distribución del personal de la federación al término del ejercicio, por categorías y sexo				
	Hombres	Mujeres	Total	Nº Medio
Técnicos y profesionales	16	1	17	15,17
Empleados de tipo administrativo	16	11	27	29,62
Otros Empleados	1	0	1	1,00
Total personal al término del ejercicio	33	12	45	45,79

Remuneración de directivos

Los miembros de la Junta Directiva de la R.F.E.A. perciben sólo la compensación de gastos por la asistencia a las reuniones a las que fueran convocados y asistieran. No obstante hay varios miembros de la Junta Directiva que perciben remuneraciones por otros cometidos en su relación con la R.F.E.A. y que no son objeto de esta información, ya que se trata de sus remuneraciones por su actividad como Atletas y Entrenadores.

Ejercicio 2017

	PRESIDENTE	JUNTA DIRECTIVA	TOTAL
SALARIO BRUTO	84.514,32	0,00	84.514,32
DIETAS	0,00	1.394,00	1.394,00
GASTOS VIAJE	14.512,51	24.159,57	38.672,08
GASTOS DE REPRESENTACIÓN	0,00	0,00	0,00
OTROS CONCEPTOS	0,00	0,00	0,00
TOTAL	99.026,83	25.553,57	124.580,40

REAL FEDERACIÓN ESPAÑOLA DE ATLETISMO
CUENTAS ANUALES 2017

Ejercicio 2016

	PRESIDENTE (1)	PRESIDENTE (2)	JUNTA DIRECTIVA	TOTAL
SALARIO BRUTO	51.524,62	5.373,76	0,00	56.898,38
DIETAS	0,00	0,00	574,00	574,00
GASTOS VIAJE	5.565,38	1.659,68	33.122,10	40.347,16
GASTOS DE REPRESENTACIÓN	24.917,07	2.701,29	0,00	27.618,36
OTROS CONCEPTOS	0,00	0,00	0,00	0,00
TOTAL	82.007,07	9.734,73	33.696,10	125.437,90

Las elecciones a la Presidencia de la Federación se celebraron el 26 de Noviembre de 2016 resultando elegido un nuevo Presidente, y por esta razón se separa la información correspondiente a cada uno de ellos.

Código de Buen Gobierno

La Federación ha seguido todas las líneas de actuación establecidas en el Código del Buen Gobierno y no es conocedora del incumplimiento de ninguno de sus principios.

El Comité de Auditoría y Control de la R.F.E.A. se ha reunido conforme a lo dispuesto en las Normas de Actuación del Código del Buen Gobierno. Copia de las Actas elaboradas por el Comité se han entregado al resto de miembros de la Junta Directiva y, además, se ha remitido copia al Consejo Superior de Deportes para su conocimiento.

Plan de Pensiones Sistema Empleo

La RFEA tiene firmado con la entidad BBVA un Plan de Pensiones Sistema Empleo en el que se realizan de manera puntual las aportaciones de las cantidades sobrantes de las denominadas “ayudas sociales” recogidas por la normativa del “Presupuesto Social”.

El Presupuesto social tiene la vigencia del acuerdo firmado entre los trabajadores y la RFEA, y está en vigor hasta 2020, coincidiendo con los mandatos presidenciales.

Honorarios de Auditores

Los honorarios devengados por los auditores han sido satisfechos directamente por el Consejo Superior de Deportes.

Información Exigible por la Ley 49/2002

En cumplimiento del artículo 3 del Real Decreto 1270/2003, de 10 de Octubre, por el que se aprueba el Reglamento para la aplicación del régimen fiscal de las entidades

REAL FEDERACIÓN ESPAÑOLA DE ATLETISMO
CUENTAS ANUALES 2017

sin fines lucrativos y de los incentivos fiscales al mecenazgo se procede a incluir en la presente memoria la información requerida por la mencionada normativa:

A) IDENTIFICACIÓN DE LAS RENTAS EXENTAS Y NO EXENTAS

Venta de existencias	Renta exenta Art.7 11º
Licencias Federativas	Renta exenta Art.6 1º b)
Cuotas Clubes y Federaciones	Renta exenta Art.6 1º b)
Actividades docentes	Renta exenta Art.7 8º
Publicidad e imagen	Renta exenta Art.6 1º a)
Taquillajes	Disposición Adicional 12ª 2
Canon cesión competiciones	Disposición Adicional 12ª 2
Rappels de ventas	Renta exenta Art.7 11º
Otros ingresos	Renta exenta Art.7 9º
Subvenciones	Renta exenta Art.6 1º c)
Publicaciones / Servicios Diversos	Renta exenta Art.7 9º
Ingresos financieros	Renta exenta Art.6 2
Subvenciones capital	Renta exenta Art.6 1º c)
Ingresos extraordinarios	Renta exenta Art.7 11º
Ingresos ejercicios anteriores	Renta exenta Art.7 11º
TOTAL RENTAS 2017	10.212.391,42 €

Las rentas indicadas han financiado gastos corrientes de la Federación por importe total de **9.971.651,42 euros** que se ha distribuido de la siguiente forma (Ver Nota 10):

PROGRAMA GASTOS ALTA COMPETICIÓN	4.751.612,90 €
PROGRAMA GASTOS ACTIVIDADES ESTATALES	1.444.234,73 €
PROGRAMA GASTOS DE FORMACIÓN	264.226,53 €
PROGRAMA GASTOS GESTIÓN FEDERATIVA	2.100.272,68 €
GASTOS FUERA DE PROGRAMA	1.380.125,38 €
PROGRAMA GASTOS OPERACIONES FINANCIERAS	31.179,20 €

El programa de gastos de “Alta Competición” se encuentra mayoritariamente financiado a través de Subvenciones del Consejo Superior de Deportes y por los

REAL FEDERACIÓN ESPAÑOLA DE ATLETISMO

CUENTAS ANUALES 2017

ingresos procedentes del Programa ADO. También, existen recursos propios, procedentes de ingresos publicitarios que financian una parte de este programa.

El programa de gastos de “Actividad Estatal” se financia a través de los ingresos procedentes de cuotas de afiliados, complementándose con ingresos procedentes de recursos propios por organización de competiciones.

El programa de gastos de “Actividad de Formación” se financia a través de los ingresos producidos por la venta de publicaciones, y las actividades de las Escuelas Federativas, completándose esta financiación con recursos propios publicitarios.

El programa de gastos de “Gestión Federativa” se financia fundamentalmente con recursos propios publicitarios y otros ingresos diversos.

Los gastos “Fuera de programa” se financian con ingresos propios exclusivos de estos gastos.

El programa de gastos de “Operaciones financieras” se financia con ingresos financieros y con recursos propios diversos.

El criterio seguido para destinar los ingresos citados a la financiación de los gastos se encuentra marcado por la recomendación del Consejo Superior de Deportes órgano que tutela a la Federación que determina que las subvenciones públicas recibidas por éste serán destinadas, prioritariamente, a la “Alta Competición”.

B) IDENTIFICACIÓN DE INGRESOS, GASTOS E INVERSIONES CORRESPONDIENTES A CADA ACTIVIDAD.

Se adjuntará copia de la liquidación por “Programas” a 31 de diciembre de 2017 de esta Federación Española

C) CÁLCULO RENTAS Y APLICACIÓN GASTOS, ART. 3.2

A los efectos de lo dispuesto en el artículo 3, 2 de la Ley 49/2002, de 23 de diciembre de 2002, la Real Federación Española de Atletismo destina el 70 por 100 de sus rentas obtenidas por las explotaciones económicas que desarrolla así como las obtenidas por cualquier otro concepto, a la realización de sus fines de interés general de carácter deportivo.

La Federación asigna el 100 por 100 de sus rentas a la consecución de sus objetivos estatutarios de interés general de carácter deportivo, destinando el superávit alcanzado en los ejercicios económicos a incrementar sus reservas o su dotación patrimonial.

REAL FEDERACIÓN ESPAÑOLA DE ATLETISMO
CUENTAS ANUALES 2017

D) RETRIBUCIONES, DINERARIAS O EN ESPECIE, A MIEMBROS DE ORGANOS DE GOBIERNO.

La Federación abonó en 2017 retribuciones dinerarias a su Presidente Don Raúl Chapado Serrano 84.514,32 euros conforme se acredita en el modelo 190 presentado en la Delegación de la AEAT de Guzmán el Bueno (Madrid) el día 25 de enero de 2018 con número de expediente 2017190008390000400320.

Los demás miembros de los órganos de gobierno federativos percibieron durante 2016 sólo el reembolso de gastos por el desempeño de sus cargos.

E) PARTICIPACIONES EN SOCIEDADES MERCANTILES

A 31 de diciembre de 2017, la Real Federación Española de Atletismo NO cuenta con participaciones en Sociedades Mercantiles.

F) RETRIBUCIONES DE ADMINISTRADORES QUE REPRESENTEN A LA ENTIDAD EN SOCIEDADES MERCANTILES.

A 31 de diciembre de 2017, la Real Federación Española de Atletismo NO ha satisfecho retribuciones a sus administradores representantes en sociedades mercantiles al no contar con participaciones en tales entidades.

G) CONVENIOS DE COLABORACIÓN EMPRESARIAL.

A 31 de diciembre de 2017, la Real Federación Española de Atletismo NO tiene suscritos convenios de colaboración empresarial. No obstante, tiene distintos convenios con entidades públicas para la realización de actividades deportivas.

H) ACTIVIDADES PRIORITARIAS DE MECENAZGO.

La Real Federación Española de Atletismo es una entidad sin fin lucrativo cuya actividad prioritaria es el desarrollo y promoción del deporte del Atletismo en España como principal y único objeto social conforme se marca en sus Estatutos.

I) PREVISIÓN ESTATUTARIA SOBRE DESTINO DEL PATRIMONIO.

La Asamblea Ordinaria de la Real Federación Española de Atletismo aprobó en su reunión del 18 de enero de 2004 la modificación del artículo 121 de sus Estatutos adaptándolo a lo dispuesto en la Ley 49/2002 sobre el destino del patrimonio federativo en caso de disolución, conforme al siguiente texto:

“ De conformidad con lo dispuesto en el artículo 37 de la Ley 10/90, de 15 de Octubre del Deportes, así como a los efectos previstos en los artículos 16 a 25 de la Ley 49/2002, de 23 de diciembre, sobre régimen fiscal de las entidades sin fines lucrativos y de los incentivos fiscales al mecenazgo, acordada la disolución y producida la liquidación, el patrimonio neto de la Federación, si lo hubiera, se destinará al Consejo Superior de Deportes, quien lo aplicará a la realización de actividades análogas de interés general ”

REAL FEDERACIÓN ESPAÑOLA DE ATLETISMO CUENTAS ANUALES 2017

16. Liquidación del presupuesto

El presupuesto se ha liquidado sobre la base de las normas legales establecidas por el Consejo Superior de Deportes, en cuyos impresos, y siguiendo sus instrucciones, ha sido realizado.

El presupuesto ha sido aprobado por la Asamblea General de la R.F.E.A. y posteriormente sometido a la aprobación del Consejo Superior de Deportes, que después de examinar sus contenidos validó el proyecto presentado y concedió las subvenciones que en él figuran. En el caso de que el C.S.D. altere alguno de los contenidos del proyecto aprobado por la Asamblea, el presupuesto modificado es sometido a la aprobación de la Comisión Delegada de la Asamblea General, lo que durante 2017 se ha producido en dos ocasiones, 23 de julio de 2017 y 17 de noviembre de 2017.

Durante el ejercicio el Consejo Superior de Deportes solicita el seguimiento y control permanente del presupuesto, lo que se realiza mediante el Informe trimestral que el C.S.D puede solicitar cuando estime oportuno. En 2017 no se recibió ninguna solicitud al respecto. Asimismo, el C.S.D. una vez se ha cerrado el ejercicio solicita la liquidación del presupuesto que se entrega con posterioridad al cierre de la justificación fijada el 31 de marzo de cada año

Durante el ejercicio se han solicitado 33 modificaciones presupuestarias para adecuar la realidad producida en la ejecución del presupuesto a la normativa presupuestaria, modificaciones que fueron todas ellas autorizadas por el C.S.D., algunas de las cuales correspondieron a modificaciones por subvenciones extraordinarias concedidas y otras a modificar datos técnicos, que no económicos.

Todas las subvenciones se han utilizado para los fines para las que fueron concedidas y se han cumplido en todos los casos las condiciones de las mismas. Asimismo, todas las subvenciones han sido justificadas adecuadamente conforme a las normas emitidas por el Consejo Superior de Deportes.

No existen partidas de conciliación entre la cuenta de pérdidas y ganancias y la liquidación del presupuesto.

REAL FEDERACIÓN ESPAÑOLA DE ATLETISMO
CUENTAS ANUALES 2017

LIQUIDACIÓN DEL PRESUPUESTO DE 2017

	PRESUPUESTO	MODIFICACION	PTO.FINAL	%	REALIZADO	%	DESVIACION
RESULTADO	225.817,49	0,00	225.817,49		240.740,00		14.922,51
INGRESOS	8.874.317,08	1.170.507,19	10.044.824,27	100,00%	10.212.391,42	100,00%	167.567,15
C.S.D.	3.160.880,81	1.102.649,41	4.263.530,22	42,45%	4.263.530,22	41,75%	0,00
A.D.O.	262.500,00	10.000,00	272.500,00	2,71%	272.500,00	2,67%	0,00
Otras subvenciones	520.000,00	181.784,00	701.784,00	6,99%	1.120.426,93	10,97%	418.642,93
Propios	4.930.936,27	-123.926,22	4.807.010,05	47,86%	4.555.934,27	44,61%	-251.075,78
GASTOS	8.648.499,59	1.170.507,19	9.819.006,78	100,00%	9.971.651,42	100,00%	152.644,64
Programa I	3.844.559,69	837.200,93	4.681.760,62	47,68%	4.751.612,90	47,65%	69.852,28
Programa II	1.349.568,30	94.148,48	1.443.716,78	14,70%	1.444.234,73	14,48%	517,95
Programa III	269.010,75	0,00	269.010,75	2,74%	264.226,53	2,65%	-4.784,22
Programa IV	2.118.751,69	15.200,00	2.133.951,69	21,73%	2.100.272,68	21,06%	-33.679,01
Programa V	1.033.417,46	223.957,78	1.257.375,24	12,81%	1.380.125,38	13,84%	122.750,14
Programa VII	33.191,70	0,00	33.191,70	0,34%	31.179,20	0,31%	-2.012,50

LIQUIDACIÓN DEL PRESUPUESTO DE 2016

	PRESUPUESTO	MODIFICACION	PTO.FINAL	%	REALIZADO	%	DESVIACION
RESULTADO	346.018,68	0,00	346.018,68		376.209,82		30.191,14
INGRESOS	8.933.286,27	399.257,93	9.332.544,20	100,00%	10.022.490,51	100,00%	689.946,31
C.S.D.	3.867.398,58	286.697,93	4.154.096,51	44,51%	4.168.771,26	41,59%	14.674,75
A.D.O.	466.700,00	237.875,00	704.575,00	7,55%	704.575,00	7,03%	0,00
Otras subvenciones	37.350,00	0,00	37.350,00	0,40%	991.766,51	9,90%	954.416,51
Propios	4.561.837,69	-125.315,00	4.436.522,69	47,54%	4.157.377,74	41,48%	-279.144,95
GASTOS	8.587.267,59	399.257,93	8.986.525,52	100,00%	9.646.280,69	100,00%	659.755,17
Programa I	4.357.916,40	354.458,04	4.712.374,44	52,44%	4.779.417,66	49,55%	67.043,22
Programa II	1.158.887,12	-35.200,11	1.123.687,01	12,50%	1.276.334,08	13,23%	152.647,07
Programa III	252.017,51	0,00	252.017,51	2,80%	264.694,33	2,74%	12.676,82
Programa IV	1.893.452,96	0,00	1.893.452,96	21,07%	1.951.297,01	20,23%	57.844,05
Programa V	867.650,91	80.000,00	947.650,91	10,55%	1.320.831,74	13,69%	373.180,83
Programa VII	57.342,69	0,00	57.342,69	0,64%	53.705,87	0,56%	-3.636,82



REAL FEDERACIÓN ESPAÑOLA DE ATLETISMO
CUENTAS ANUALES 2017

17. Información segmentada

No existe distribución de la cifra de negocios de la Federación por categoría de actividades

El importe de la cifra de negocios de la Federación corresponde en su totalidad a territorio nacional.

REAL FEDERACIÓN ESPAÑOLA DE ATLETISMO
CUENTAS ANUALES 2017

18. Operaciones con partes vinculadas

Las transacciones realizadas con Federaciones Autonómicas, Clubes y Asociaciones deportivas vinculadas a la Federación durante 2017, así como las ayudas concedidas y el saldo al final del ejercicio en 2017 es el siguiente:

FEDERACIONES 2017	GASTOS	GASTOS	SALDO	INGRESOS	INGRESOS	SALDO	SALDO
NOMBRE	SUBVENCIONES	SERVICIOS	ACREEDOR	LICENCIAS	SERVICIOS	DEUDOR	TOTAL
Fed. Andaluza	35.604,31	14.522,94	2.290,95	23.973,50	18.433,11	3.445,59	1.154,64
Fed. Aragonesa	12.138,47	2.418,40	0,00	9.851,00	1.308,00	1.678,68	1.678,68
Fed. Asturiana	5.784,59	1.150,00	4.000,65	6.261,00	3.205,18	2.730,64	-1.270,01
Fed. Baleares	12.853,84	2.832,32	6.217,35	6.518,00	2.757,74	2.867,64	-3.349,71
Fed. Canaria	23.401,56	2.685,00	181,35	10.593,50	19.117,94	1.838,43	1.657,08
Fed. Cantabria	8.872,72	0,00	31,85	6.707,00	645,34	365,34	333,49
Fed. Castilla-León	20.731,42	17.097,78	280,15	18.424,00	9.318,11	2.006,11	1.725,96
Fed. Castilla-Mancha	12.791,01	965,40	43,67	9.087,00	1.130,91	490,47	446,80
Fed. Catalana	55.302,92	29.205,23	1.308,05	24.603,00	17.010,07	3.762,58	2.454,53
Fed. Extremeña	11.320,48	250,00	0,00	3.901,00	7.283,51	492,26	492,26
Fed. Gallega	17.115,78	2.900,00	1.172,35	12.096,00	30.570,77	19.567,00	18.394,65
Fed. Madrileña	50.739,75	35.601,94	37.525,07	21.193,50	12.152,08	12.523,33	-25.001,74
Fed. Región Murcia	13.467,18	5.668,06	295,75	8.290,50	10.352,23	501,06	205,31
Fed. Navarra	7.086,00	500,00	0,00	3.371,00	957,05	697,05	697,05
Fed. Riojana	6.163,45	1.800,00	270,50	2.452,00	488,93	478,37	207,87
Fed. Valenciana	56.259,78	34.912,47	17.397,77	19.774,50	12.647,63	1.546,33	-15.851,44
Fed. Vasca	20.294,87	2.050,00	5.464,55	96.843,00	3.350,36	1.063,92	-4.400,63
Fed. Ceuta	17,32	0,00	0,00	235,00	0,00	-81,90	-81,90
Fed. Melilla	328,58	0,00	328,58	2.494,00	600,00	600,00	271,42
Pendiente de definir	35.382,11	0,00	64.533,89	0,00	0,00	0,00	-64.533,89
TOTAL FEDERACIONES	405.656,14	154.559,54	141.342,48	286.668,50	151.328,96	56.572,90	-84.769,58

CLUBES 2017	GASTOS	GASTOS	SALDO	INGRESOS	INGRESOS	SALDO	SALDO
NOMBRE	SUBVENCIONES	SERVICIOS	ACREEDOR	LICENCIAS	SERVICIOS	DEUDOR	TOTAL
CIUDAD DE MOTRIL	830,28	0,00	830,28	5.076,00	0,00	72,00	-758,28
ATLETISMO VELEZ	1.444,40	625,00	1.444,40	3.874,00	0,00	0,00	-1.444,40
ASOCIACION CULTURAL TROTASIERRA	0,00	0,00	0,00	2.586,00	0,00	0,00	0,00
ATLETISMO COMARCAL BAHIA ALGECIRAS	2.774,88	0,00	2.774,88	5.423,00	0,00	0,00	-2.774,88
NERJA DE ATLETISMO	7.764,25	1.500,00	7.764,25	17.981,00	2.975,00	0,00	-7.764,25

REAL FEDERACIÓN ESPAÑOLA DE ATLETISMO

CUENTAS ANUALES 2017

ATLETISMO CIUDAD DE GRANADA	0,00	0,00	0,00	634,00	0,00	0,00	0,00
CENTRO ATLETICO HINACO MONZON	2.765,28	0,00	2.235,28	8.443,00	0,00	288,00	-1.947,28
ATLETISMO INTEC-ZOITI	3.446,89	2.589,20	2.916,89	7.693,00	1.565,00	0,00	-2.916,89
SIMPLY-SCORPIO 71	5.957,66	1.330,50	7.782,92	11.497,00	10.540,00	10.540,00	2.757,08
REAL GRUPO CULTURAL COVADONGA	0,00	0,00	0,00	2.897,00	0,00	0,00	0,00
CORREDORES TENERIFE SANTA CRUZ	530,00	875,00	0,00	2.947,00	0,00	0,00	0,00
C.A. ARONA-CAJACANARIAS	0,00	0,00	0,00	1.526,00	0,00	0,00	0,00
C.A. TENERIFE CAJACANARIAS	2.798,85	1.475,00	2.798,85	4.738,00	1.625,00	0,00	-2.798,85
PIELAGOS	0,00	0,00	0,00	4.728,00	0,00	0,00	0,00
ATLETISMO MEMBRILLA	0,00	0,00	0,00	1.571,50	0,00	0,00	0,00
INMOBILIARIA TEO VALDEPEÑAS ATHLETICS CLUB	134,56	0,00	134,56	1.572,00	0,00	0,00	-134,56
ATLETISMO ALBACETE DIPUTACIÓN	0,00	0,00	0,00	6.835,00	262,50	262,50	262,50
UNION DEPORTIVA A. TALAVERA	139,73	0,00	139,73	3.999,00	0,00	0,00	-139,73
UNIVERSIDAD DE BURGOS	1.807,24	3.125,00	1.409,74	3.413,00	0,00	0,00	-1.409,74
CLUB ATLETISMO VALLADOLID-UNIVERSIDAD	1.981,77	750,00	921,77	9.429,00	225,00	565,00	-356,77
C.D. FLORENTINO DIAZ REIG	1.828,43	0,00	552,90	8.193,00	1.375,00	0,00	-552,90
SPRINT ATLETISMO LEON	1.940,39	1.750,00	880,39	3.503,00	2.325,00	0,00	-880,39
CENTRE ATLETIC LAIETANIA	0,00	750,00	0,00	2.512,00	381,83	0,00	0,00
CLUB ATLÈTIC GRANOLLERS	72,97	0,00	72,97	3.467,00	565,00	565,00	492,03
AGRUPACIO ATLETICA CATALUNYA - UBAE	5.515,89	875,00	5.993,39	7.993,00	6.950,00	700,00	-5.293,39
CLUB D'ATLETISME NOU BARRIS	0,00	625,00	0,00	3.629,00	0,00	0,00	0,00
JOVENTUT ATLÈTICA SABADELL	3.693,21	2.000,00	3.693,21	9.078,00	0,00	144,00	-3.549,21
L'HOSPITALET ATLETISME	3.999,54	-600,00	3.399,54	6.414,00	4.125,00	24,00	-3.375,54
FUTBOL CLUB BARCELONA	3.205,19	5.850,00	12.051,20	7.795,00	7.875,00	6.483,00	-5.568,20
GRUP ATLETISME LLUISOS MATARO	0,00	500,00	0,00	3.296,00	0,00	0,00	0,00
SOCIEDAD DEPORTIVA CORRECAMINOS	0,00	0,00	0,00	1.147,00	125.084,64	1.876,99	1.876,99
CLUB ATLETISMO PLAYAS DE CASTELLON	8.022,48	28.725,00	27.560,55	21.625,00	7.891,30	174,00	-27.386,55
CA BENACANTIL	369,65	625,00	0,00	2.366,00	0,00	0,00	0,00
CA FENT CAMI MISLATA	1.068,53	1.062,50	1.068,53	4.182,00	6.100,00	0,00	-1.068,53
C.A.SILLA	888,39	0,00	888,39	5.164,00	525,00	0,00	-888,39
CA JUVENTUD ATLETICA ELCHE	1.115,36	0,00	1.115,36	3.954,00	0,00	0,00	-1.115,36
C.A.ELCHE DECATLON	1.671,03	1.512,50	1.141,03	4.765,00	3.780,00	1.152,97	11,94
CLUB ATLETISMO ALMARAZ	235,88	0,00	235,88	1.228,00	0,00	0,00	-235,88
RIA FERROL-CONCEPCION ARENAL	2.721,87	0,00	2.721,87	4.459,00	4.875,00	0,00	-2.721,87
ASOCIACION DEPORTIVA ATLETICA DO SIL (ADAS)	228,75	0,00	228,75	3.331,00	0,00	0,00	-228,75
REAL CLUB CELTA DE ATLETISMO	1.759,72	0,00	1.759,72	3.228,00	0,00	0,00	-1.759,72

REAL FEDERACIÓN ESPAÑOLA DE ATLETISMO

CUENTAS ANUALES 2017

CLUB ATLETISMO FEMENINO CELTA	2.346,11	0,00	2.346,11	2.501,00	2.125,00	0,00	-2.346,11
SOCIEDAD GIMNASTICA DE PONTEVEDRA	4.729,94	1.125,00	4.729,94	5.615,00	2.787,50	0,00	-4.729,94
A.D.ATLETISMO CALVIA	0,00	0,00	0,00	1.949,00	0,00	0,00	0,00
ATLETISME PITIUS	0,00	0,00	0,00	1.256,00	0,00	0,00	0,00
LA RIOJA ATLETISMO	132,49	0,00	132,49	2.496,00	0,00	30,00	-102,49
CLUB ATLETISMO ALCORCON	3.906,77	3.350,00	1.676,13	10.682,00	1.105,50	0,00	-1.676,13
CLUB ATLETISMO LYNZE - PARLA	662,46	0,00	80,73	5.201,00	0,00	0,00	-80,73
CLUB DEPORTIVO COLEGIO BASE	0,00	0,00	0,00	1.116,00	850,00	850,00	850,00
CLUB ATLETISMO LEGANES	0,00	0,00	0,00	1.346,00	0,00	51,00	51,00
ATLETISMO VALDEIGLESIAS MARTIN BERLANAS	0,00	0,00	0,00	1.943,00	0,00	0,00	0,00
ASOCIACION ATLETICA MOSTOLES	113,37	125,00	0,00	4.368,00	0,00	0,00	0,00
SUANZES SAN BLAS	0,00	750,00	0,00	4.154,00	0,00	0,00	0,00
AGRUPACION DEPORTIVA MARATHON	7.562,55	9.500,50	4.593,05	14.165,00	48.304,90	21.844,46	17.251,41
LAS ARDILLAS DE EL ESCORIAL	0,00	0,00	0,00	1.431,00	0,00	0,00	0,00
CA MURCIA TOVARSPORT	1.325,00	250,00	0,00	6.205,00	0,00	0,00	0,00
PAMPLONA ATLETICO	5.906,56	750,00	4.811,56	9.227,00	3.190,00	0,00	-4.811,56
HIRU-HERRI ATLETIKO TALDEA	0,00	0,00	0,00	4.177,00	0,00	0,00	0,00
BIDEZABAL ATLETISMO TALDEA	2.537,80	500,00	2.007,80	723,00	5.089,24	4.059,24	2.051,44
C.A. LA BLANCA	0,00	0,00	0,00	909,00	500,00	0,00	0,00
BIZKORRAK-UNIVERSIDAD PAIS VASCO	0,00	0,00	0,00	0,00	0,00	0,00	0,00
ATLETICO SAN SEBASTIAN	2.894,94	2.750,03	1.667,47	612,00	2.400,00	0,00	-1.667,47
REAL SOCIEDAD S.A.D.	1.601,86	937,50	1.601,86	969,00	2.250,00	21,00	-1.580,86
SUPER AMARA BAT	1.845,44	750,00	1.447,94	876,00	875,00	0,00	-1.447,94
TOTAL CLUBES	106.278,36	76.732,73	119.612,31	300.112,50	258.522,41	49.703,16	-69.909,15

Las transacciones realizadas con Federaciones Autonómicas, Clubes y Asociaciones deportivas vinculadas a la Federación durante 2016, así como las ayudas concedidas y el saldo al final del ejercicio en 2016 es el siguiente:

FEDERACIONES 2016	GASTOS	GASTOS	SALDO	INGRESOS	INGRESOS	SALDO	SALDO
NOMBRE	SUBVENCIONES	SERVICIOS	ACREEDOR	LICENCIAS	SERVICIOS	DEUDOR	TOTAL
Fed. Andaluza	31.217,88	20.314,52	760,00	30.064,00	15.298,83	0,00	-760,00
Fed. Aragonesa	10.080,47	0,00	0,00	8.886,00	2.236,79	2.263,17	2.263,17
Fed. Asturiana	25.229,74	7.603,00	18.000,00	5.243,00	4.591,13	263,81	-17.736,19
Fed. Baleares	11.014,47	0,00	0,00	6.559,00	363,00	439,23	439,23

REAL FEDERACIÓN ESPAÑOLA DE ATLETISMO

CUENTAS ANUALES 2017

Fed. Canaria	17.562,07	0,00	900,00	7.786,00	1.060,38	1.877,99	977,99
Fed. Cantabria	7.971,79	0,00	729,40	4.176,00	100,00	0,00	-729,40
Fed. Castilla-León	15.568,51	14.656,50	1.841,00	18.082,00	8.385,54	749,00	-1.092,00
Fed. Castilla-Mancha	11.963,47	660,40	0,00	8.713,00	396,78	1.236,11	1.236,11
Fed. Catalana	52.644,54	870,62	0,00	25.246,00	14.813,64	3.416,58	3.416,58
Fed. Extremeña	6.929,59	0,00	0,00	4.280,00	86,04	420,96	420,96
Fed. Gallega	16.960,88	0,00	20.260,88	12.728,00	30.044,20	29.884,06	9.623,18
Fed. Madrileña	47.402,47	18.438,67	1.017,90	14.966,00	10.514,36	0,00	-1.017,90
Fed. Región Murcia	7.979,43	6.514,81	3.100,00	4.668,00	4.068,21	3.947,78	847,78
Fed. Navarra	6.037,26	0,00	0,00	3.065,00	0,00	0,00	0,00
Fed. Riojana	5.574,76	0,00	0,00	2.763,00	4.152,61	0,00	0,00
Fed. Com. Valenciana	55.874,28	10.535,66	26.659,30	18.362,00	3.824,00	1.415,00	-25.244,30
Fed. Vasca	21.726,66	0,00	3.505,85	89.775,00	300,73	0,00	-3.505,85
Fed. Ceuta	3,29	0,00	0,00	0,00	0,00	0,00	0,00
Fed. Melilla	119,00	0,00	0,00	1.365,00	300,00	0,00	0,00
Pendiente de definir	1.448,19	0,00	29.151,78	0,00	0,00	0,00	-29.151,78
TOTAL FEDERACIONES	353.308,75	79.594,18	105.926,11	266.727,00	100.536,24	45.913,69	-60.012,42

	GASTOS	GASTOS	SALDO	INGRESOS	INGRESOS	SALDO	SALDO
CLUBES 2016	SUBVENCIONES	SERVICIOS	ACREEDOR	LICENCIAS	SERVICIOS	DEUDOR	TOTAL
CIUDAD DE MOTRIL	2.144,34	0,00	569,30	4.643,00	0,00	0,00	-569,30
ATLETISMO VELEZ	3.183,12	0,00	961,72	4.429,00	0,00	0,00	-961,72
ASOCIACION CULTURAL TROTASIERRA	0,00	0,00	0,00	2.366,00	0,00	0,00	0,00
ATLETISMO COMARCAL BAHIA ALGECIRAS	3.537,81	0,00	1.171,40	5.235,00	0,00	0,00	-1.171,40
NERJA DE ATLETISMO	11.413,92	875,00	5.067,49	16.952,00	350,00	0,00	-5.067,49
ATLETISMO CIUDAD DE GRANADA	0,00	0,00	0,00	820,00	0,00	0,00	0,00
CENTRO ATLETICO HINACO MONZON	4.747,27	1.250,00	1.728,99	7.440,00	300,00	0,00	-1.728,99
ATLETISMO INTEC-ZOITI	4.065,51	0,00	1.986,70	6.929,00	560,00	0,00	-1.986,70
SIMPLY-SCORPIO 71	5.203,39	750,00	1.472,76	10.226,00	5.315,00	5.315,00	3.842,24
REAL GRUPO CULTURAL COVADONGA	0,00	0,00	0,00	2.696,00	-21,24	0,00	0,00
CORREDORES TENERIFE SANTA CRUZ	0,00	0,00	0,00	2.789,00	0,00	0,00	0,00
C.A. ARONA-CAJACANARIAS	0,00	0,00	0,00	1.040,00	0,00	0,00	0,00
C.A. TENERIFE CAJACANARIAS	2.140,81	2.250,00	721,58	5.341,00	675,00	0,00	-721,58
PIELAGOS	1.078,45	0,00	481,45	5.086,00	1.000,00	0,00	-481,45
ATLETISMO MEMBRILLA	0,00	0,00	0,00	1.628,00	0,00	0,00	0,00

REAL FEDERACIÓN ESPAÑOLA DE ATLETISMO

CUENTAS ANUALES 2017

INMOBILIARIA TEO VALDEPEÑAS ATHLETICS CLUB	0,00	0,00	0,00	1.910,00	0,00	0,00	0,00
ATLETISMO ALBACETE DIPUTACIÓN	0,00	525,00	525,00	5.937,00	0,00	0,00	-525,00
UNION DEPORTIVA A. TALAVERA	0,00	0,00	0,00	3.232,00	0,00	0,00	0,00
UNIVERSIDAD DE BURGOS	876,74	0,00	346,74	5.184,00	0,00	0,00	-346,74
CLUB ATLETISMO VALLADOLID-UNIVERSIDAD	1.679,50	3.812,50	4.135,81	5.861,00	905,00	905,00	-3.230,81
C.D. FLORENTINO DIAZ REIG	2.449,30	0,00	230,77	7.101,00	0,00	0,00	-230,77
SPRINT ATLETISMO LEON	2.990,90	750,00	974,61	3.786,00	0,00	0,00	-974,61
CENTRE ATLETIC LAIETANIA	0,00	0,00	0,00	2.673,00	108,02	0,00	0,00
CLUB ATLÈTIC GRANOLLERS	0,00	0,00	0,00	3.441,00	565,00	0,00	0,00
AGRUPACIO ATLETICA CATALUNYA - UBAE	5.951,30	3.250,00	1.850,42	7.952,00	750,00	0,00	-1.850,42
CLUB D'ATLETISME NOU BARRIS	0,00	625,00	0,00	3.091,00	0,00	0,00	0,00
JOVENTUT ATLÈTICA SABADELL	2.289,45	1.750,00	797,72	8.341,00	0,00	0,00	-797,72
L'HOSPITALET ATLETISME	5.917,66	0,00	2.567,71	6.521,00	0,00	0,00	-2.567,71
FUTBOL CLUB BARCELONA	1.988,33	3.900,00	9.220,01	7.540,00	7.025,00	1.133,00	-8.087,01
GRUP ATLETISME LLUISOS MATARO	0,00	0,00	0,00	1.920,00	0,00	0,00	0,00
SOCIEDAD DEPORTIVA CORRECAMINOS	0,00	0,00	0,00	1.150,00	132.556,73	86.925,00	86.925,00
CLUB ATLETISMO PLAYAS DE CASTELLON	4.203,61	9.362,50	976,95	22.197,00	19.330,34	0,00	-976,95
CA BENACANTIL	0,00	875,00	0,00	2.510,00	0,00	0,00	0,00
CA FENT CAMI MISLATA	1.121,12	1.750,00	1.836,68	4.419,00	10.175,00	0,00	-1.836,68
C.A.SILLA	530,00	0,00	0,00	3.885,00	525,00	525,00	525,00
CA JUVENTUD ATLETICA ELCHE	2.078,90	0,00	759,08	4.317,00	1.750,00	0,00	-759,08
C.A.ELCHE DECATLON	984,57	0,00	584,53	4.862,00	3.575,00	1.898,00	1.313,47
CLUB ATLETISMO ALMARAZ	1.033,22	500,00	254,19	1.220,00	0,00	0,00	-254,19
RIA FERROL-CONCEPCION ARENAL	1.750,82	0,00	525,96	3.752,00	525,00	0,00	-525,96
ASOCIACION DEPORTIVA ATLETICA DO SIL (ADAS)	0,00	1.000,00	699,33	3.362,00	218,75	0,00	-699,33
REAL CLUB CELTA DE ATLETISMO	1.524,21	875,00	1.570,81	3.564,00	0,00	0,00	-1.570,81
CLUB ATLETISMO FEMENINO CELTA	1.558,31	743,75	-853,39	2.603,00	0,00	0,00	853,39
SOCIEDAD GIMNASTICA DE PONTEVEDRA	4.677,59	0,00	2.092,12	6.410,00	1.375,00	0,00	-2.092,12
A.D.ATLETISMO CALVIA	0,00	0,00	0,00	2.023,00	0,00	0,00	0,00
ATLETISME PITIUS	0,00	0,00	0,00	1.732,00	0,00	0,00	0,00
LA RIOJA ATLETISMO	0,00	0,00	0,00	3.003,00	0,00	0,00	0,00
CLUB ATLETISMO ALCORCON	1.265,60	350,00	306,91	10.101,00	2.500,00	0,00	-306,91
CLUB ATLETISMO LYNZE - PARLA	79,50	0,00	0,00	4.815,00	0,00	0,00	0,00

REAL FEDERACIÓN ESPAÑOLA DE ATLETISMO
CUENTAS ANUALES 2017

CLUB DEPORTIVO COLEGIO BASE	0,00	750,00	750,00	892,00	1.125,00	0,00	-750,00
CLUB ATLETISMO LEGANES	0,00	1.000,00	-1.000,00	1.598,00	0,00	0,00	1.000,00
ATLETISMO VALDEIGLESIAS MARTIN BERLANAS	0,00	0,00	0,00	1.446,00	0,00	0,00	0,00
ASOCIACION ATLETICA MOSTOLES	159,00	0,00	0,00	4.618,00	250,00	250,00	250,00
SUANZES SAN BLAS	0,00	0,00	0,00	4.126,00	0,00	0,00	0,00
AGRUPACION DEPORTIVA MARATHON	7.217,67	21.029,46	2.551,31	16.363,00	55.943,73	0,00	-2.551,31
LAS ARDILLAS DE EL ESCORIAL	0,00	0,00	0,00	1.222,00	0,00	0,00	0,00
CA MURCIA TOVARSPORT	2.786,53	2.175,00	4.159,36	6.146,00	8.714,61	0,00	-4.159,36
PAMPLONA ATLETICO	5.161,83	5.375,00	1.803,96	9.288,00	7.310,00	0,00	-1.803,96
HIRU-HERRI ATLETIKO TALDEA	0,00	0,00	0,00	3.243,00	0,00	0,00	0,00
BIDEZABAL ATLETISMO TALDEA	3.017,17	500,00	1.287,18	648,00	1.680,00	0,00	-1.287,18
C.A. LA BLANCA	0,00	0,00	0,00	795,00	36,00	0,00	0,00
BIZKORRAK-UNIVERSIDAD PAIS VASCO	0,00	0,00	0,00	0,00	0,00	0,00	0,00
ATLETICO SAN SEBASTIAN	2.297,88	750,00	1.199,52	600,00	48,08	0,00	-1.199,52
REAL SOCIEDAD S.A.D.	1.598,41	0,00	668,87	1.000,00	3.875,00	0,00	-668,87
SUPER AMARA BAT	2.812,18	0,00	801,24	529,00	0,00	0,00	-801,24
TOTAL CLUBES	107.515,92	66.773,21	55.784,79	290.549,00	269.045,02	96.951,00	41.166,21

REAL FEDERACIÓN ESPAÑOLA DE ATLETISMO
CUENTAS ANUALES 2017

19. Información sobre el periodo medio de pago a proveedores durante el ejercicio. Disposición adicional tercera. Deber de información de la Ley 15/2010, de 5 de julio.

Conforme a lo dispuesto en la Ley 15/2010 (modificada por la Ley 31/2014) y en el Real Decreto-ley 3/2013, que modifican la Ley 3/2004 por la que se establecen medidas de lucha contra la morosidad en las operaciones comerciales, se informa de lo siguiente:

	2017	2016
	Días	Días
Periodo medio de pago a proveedores	70,62	89,55
Ratio de operaciones pagadas	36,09	45,67
Ratio de operaciones pendientes de pago	2.026,7	785,65
	Importe (Euros)	Importe (Euros)
Total pagos realizados	9.272.590,83	7.635.515,32
Total pagos pendientes	163.680,55	481.385,83



REAL FEDERACIÓN ESPAÑOLA DE ATLETISMO
CUENTAS ANUALES 2017

20. Hechos posteriores al cierre

No hay ningún acontecimiento posterior al cierre del ejercicio que afecte a estas cuentas anuales.

En Madrid a 30 de marzo de 2017

Raúl Chapado Serrano
Presidente

Manuel Villuendas Zarza
Gerente

REAL FEDERACION ESPAÑOLA DE ATLETISMO

30. marzo 2018

Página 1

RFEA0\MANUEL

DISTRIBUCION POR PROGRAMAS DE LA LIQUIDACION DEL PRESUP. , EJERCICIO 2017

ACTIVIDADES	GASTOS PRESUPUESTARIOS						INGRESOS PRESUPUESTARIOS					
	OPERACIONES DE FUNCIONAMIENTO		OPERACIONES DE FONDO		TOTAL GASTOS PRESUPUESTARIOS		OPERACIONES DE FUNCIONAMIENTO		OPERACIONES DE FONDO		TOTAL INGRESOS PRESUPUESTARIOS	
	Presupuest	Realizado	Presupuest	Realizado	Presupuest	Realizado	Presupuest	Realizado	Presupuest	Realizado	Presupuest	Realizado
I Alta Competición	4.681.760,62	4.751.612,90	146.658,11	134.600,79	4.828.418,73	4.886.213,69	4.681.760,62	4.681.760,62	146.658,11	146.658,11	4.828.418,73	4.828.418,73
II Estatal	1.443.716,78	1.444.234,73	0,00	0,00	1.443.716,78	1.444.234,73	1.443.716,78	1.443.716,78	0,00	0,00	1.443.716,78	1.443.716,78
III Formación	269.010,75	264.226,53	0,00	0,00	269.010,75	264.226,53	269.010,75	269.010,75	0,00	0,00	269.010,75	269.010,75
IV Funcionamiento federativo	2.133.951,69	2.100.272,68	90.000,00	53.599,82	2.223.951,69	2.153.872,50	2.133.951,69	2.133.951,69	90.000,00	90.000,00	2.223.951,69	2.223.951,69
V Gastos fuera de programa	1.257.375,24	1.380.125,38	0,00	0,00	1.257.375,24	1.380.125,38	1.257.375,24	1.257.375,24	0,00	0,00	1.257.375,24	1.257.375,24
VI Actividades mercantiles	0,00	0,00	0,00	0,00	0,00	0,00	0,00	0,00	0,00	0,00	0,00	0,00
VII Operaciones financieras	33.191,70	31.179,20	473.220,28	-550.286,04	506.411,98	-519.106,84	259.009,19	426.576,34	247.402,79	-425.289,67	506.411,98	1.286,67
VIII Centros de Alto Rendimiento	0,00	0,00	0,00	0,00	0,00	0,00	0,00	0,00	0,00	0,00	0,00	0,00
TOTALES	9.819.006,78	9.971.651,42	709.878,39	-362.085,43	10.528.885,17	9.609.565,99	10.044.824,27	10.212.391,42	484.060,90	-188.631,56	10.528.885,17	10.023.759,86

REAL FEDERACION ESPAÑOLA DE ATLETISMO

30. marzo 2018
Página 1

Presupuesto de ingresos Ejercicio 2017

RFEA0\MANUEL

Importes en EUR

LIQUIDACION Y SEGUIMIENTO DE INGRESOS POR OPERACIONES DE FUNCIONAMIENTO								
CUENTA	SUBCUENTA	DESCRIPCION	PRESUPUESTO		PRESUPUESTO FINAL	REALIZADO	DESVIACIÓN	
			INICIAL	MODIFICACIÓN IMPORTE			IMPORTE	%
7		INGRESOS	8.874.317,08	1.170.507,19	10.044.824,27	10.212.391,42	167.567,15	1,67
70		INGRESOS FEDERATIVOS Y VENTAS	5.103.536,27	-113.926,22	4.989.610,05	4.645.675,55	-343.934,50	-6,89
700		Por ventas de existencias	7.000,00	0,00	7.000,00	7.138,94	138,94	1,98
	70001	Ventas Bienes destinados Venta	7.000,00	0,00	7.000,00	7.138,94	138,94	1,98
701		Por licencias federativas	1.988.691,30	0,00	1.988.691,30	2.095.909,85	107.218,55	5,39
	70100	Por licencias federativas	1.988.691,30	0,00	1.988.691,30	2.095.909,85	107.218,55	5,39
702		Cuotas, clubes y asoc dptivas	95.000,00	0,00	95.000,00	105.435,00	10.435,00	10,98
	70200	Cuotas por Calendario Nacional	95.000,00	0,00	95.000,00	105.435,00	10.435,00	10,98
703		Por actividades docentes	132.000,00	0,00	132.000,00	122.610,75	-9.389,25	-7,11
	70300	Por actividades docentes	132.000,00	0,00	132.000,00	122.610,75	-9.389,25	-7,11
704		Por publicidad e imagen	1.780.193,34	10.000,00	1.790.193,34	1.628.602,76	-161.590,58	-9,03
	70400	Por Publicidad y Patrocinio	1.517.693,34	0,00	1.517.693,34	1.356.102,76	-161.590,58	-10,65
	70401	A.D.O	262.500,00	10.000,00	272.500,00	272.500,00	0,00	0,00
705		Por dchos de retrasmis	90.000,00	0,00	90.000,00	90.000,00	0,00	0,00
	70500	Derechos de retransmisión	90.000,00	0,00	90.000,00	90.000,00	0,00	0,00
707		Ing de activ deportivas	1.010.651,63	-180.000,00	830.651,63	466.393,63	-364.258,00	-43,85
	70700	Canon por Cesión de Torneos	99.100,00	0,00	99.100,00	96.652,55	-2.447,45	-2,47
	70702	Derechos Inscr.Act.D.O.Federac	107.226,00	0,00	107.226,00	111.941,00	4.715,00	4,40
	70703	Ingresos diversos por competic	762.408,29	-180.000,00	582.408,29	172.054,90	-410.353,39	-70,46
	70704	Taquilla	41.917,34	0,00	41.917,34	85.745,18	43.827,84	104,56
709		Otros ingresos	0,00	56.073,78	56.073,78	129.584,62	73.510,84	131,10
	70900	Otros ingresos	0,00	56.073,78	56.073,78	129.584,62	73.510,84	131,10
71		Variación de Existencias	0,00	0,00	0,00	26.960,46	26.960,46	0,00
710		Variación de Existencias	0,00	0,00	0,00	26.960,46	26.960,46	0,00
	71001	Organizaciones Deportivas	0,00	0,00	0,00	26.960,46	26.960,46	0,00
74		SUBV, DONAC Y LEGADOS	3.702.466,11	1.284.433,41	4.986.899,52	5.418.408,26	431.508,74	8,65
740		Subvenciones, donac. y legados	3.680.880,81	1.178.649,41	4.859.530,22	5.059.530,22	200.000,00	4,12
	74000	Subv. C.S.D.	3.160.880,81	1.102.649,41	4.263.530,22	4.263.530,22	0,00	0,00
	7400000	Subvenciones C.S.D.	3.117.620,81	1.039.451,00	4.157.071,81	4.157.071,81	0,00	0,00
	7400009	Ayudas a Deportistas Resultado	43.260,00	0,00	43.260,00	43.260,00	0,00	0,00

REAL FEDERACION ESPAÑOLA DE ATLETISMO

30. marzo 2018
Página 2

Presupuesto de ingresos Ejercicio 2017

RFEA0\MANUEL

Importes en EUR

LIQUIDACION Y SEGUIMIENTO DE INGRESOS POR OPERACIONES DE FUNCIONAMIENTO								
CUENTA	SUBCUENTA	DESCRIPCION	PRESUPUESTO	MODIFICACIÓN	PRESUPUESTO	REALIZADO	DESVIACIÓN	
			INICIAL	IMPORTE	FINAL		IMPORTE	%
	7400010	Deporte y mujer	0,00	63.198,41	63.198,41	63.198,41	0,00	0,00
	74002	Subvenciones Otros Organismos	520.000,00	76.000,00	596.000,00	796.000,00	200.000,00	33,56
	7400200	Subvenciones otros Organismos	520.000,00	76.000,00	596.000,00	796.000,00	200.000,00	33,56
741		Otras Subv, donac. y legados	0,00	105.784,00	105.784,00	324.426,93	218.642,93	206,69
	74100	Subvenciones C.O.E.	0,00	0,00	0,00	6.907,75	6.907,75	0,00
	74109	Otras Subvenciones	0,00	105.784,00	105.784,00	317.519,18	211.735,18	200,16
746		Subv., donac. y leg. rtdo. ej.	21.585,30	0,00	21.585,30	34.451,11	12.865,81	59,60
	74600	Subv., donac. y leg. rtdo. ej.	21.585,30	0,00	21.585,30	34.451,11	12.865,81	59,60
75		OTROS INGRESOS DE GESTIÓN	68.314,70	0,00	68.314,70	98.730,43	30.415,73	44,52
750		Por publicaciones	0,00	0,00	0,00	140,38	140,38	0,00
	75001	Por Publicaciones	0,00	0,00	0,00	140,38	140,38	0,00
756		Ing por conven de colab	0,00	0,00	0,00	3.029,20	3.029,20	0,00
	75600	Ing. Convenios Colaboración	0,00	0,00	0,00	3.029,20	3.029,20	0,00
759		Ing por servic diversos	68.314,70	0,00	68.314,70	95.560,85	27.246,15	39,88
	75900	Otras Procedencias	68.314,70	0,00	68.314,70	95.560,85	27.246,15	39,88
76		INGRESOS FINANCIEROS	0,00	0,00	0,00	2.752,24	2.752,24	0,00
769		Otros ingresos financieros	0,00	0,00	0,00	2.752,24	2.752,24	0,00
	76900	Otros ingresos Financieros	0,00	0,00	0,00	2.752,24	2.752,24	0,00
79		EXCESOS Y APLIC PROV Y PDAS	0,00	0,00	0,00	19.864,48	19.864,48	0,00
795		Exceso de provisiones	0,00	0,00	0,00	19.864,48	19.864,48	0,00
	79504	Exceso de prov.oper.comerciale	0,00	0,00	0,00	19.864,48	19.864,48	0,00
TOTAL INGRESOS FUNCIONAMIENTO:			8.874.317,08	1.170.507,19	10.044.824,27	10.212.391,42	167.567,15	1,67

REAL FEDERACION ESPAÑOLA DE ATLETISMO

30. marzo 2018
Página 3

Presupuesto de ingresos Ejercicio 2017

RFEA0\MANUEL

Importes en EUR

INGRESOS POR OPERACIONES DE FONDO								
CUENTA	SUBCUENTA	DESCRIPCION	PRESUPUESTO	MODIFICACIÓN	PRESUPUESTO	REALIZADO	DESVIACIÓN	
			INICIAL	IMPORTE	FINAL		IMPORTE	%
1		FINANCIACIÓN BÁSICA	0,00	128.658,11	128.658,11	94.207,00	-34.451,11	-26,78
13		SUBV, DONAC Y AJ CAMBIO VALOR	0,00	128.658,11	128.658,11	94.207,00	-34.451,11	-26,78
130		Subv oficiales de capital	0,00	128.658,11	128.658,11	94.207,00	-34.451,11	-26,78
	13000	Subv. Capital C.S.D.	0,00	128.658,11	128.658,11	94.207,00	-34.451,11	-26,78
2		ACTIVO NO CORRIENTE	130.000,00	0,00	130.000,00	0,00	-130.000,00	-100,00
28		AMORTIZACIÓN ACUMULADA INMOV	130.000,00	0,00	130.000,00	0,00	-130.000,00	-100,00
280		Amortización inmov. intangible	24.955,27	0,00	24.955,27	0,00	-24.955,27	-100,00
	28003	Amortiz.Acumul.Propiedad Indus	195,75	0,00	195,75	0,00	-195,75	-100,00
	28006	Amort.Acumul.Aplicaciones info	24.759,52	0,00	24.759,52	0,00	-24.759,52	-100,00
281		Amortización inmov. material	105.044,73	0,00	105.044,73	0,00	-105.044,73	-100,00
	28101	Amortiz. Acumulada construcc.	31.911,84	0,00	31.911,84	0,00	-31.911,84	-100,00
	28102	Amort.Acum.Instal. y equipos T	57.142,84	0,00	57.142,84	0,00	-57.142,84	-100,00
	28105	Amort. Acumul. Otras instalac.	3.383,03	0,00	3.383,03	0,00	-3.383,03	-100,00
	28106	Amort. Acumulada de mobiliario	8.953,18	0,00	8.953,18	0,00	-8.953,18	-100,00
	28107	Amort. Ac. Equip. Proc.Inform.	3.653,84	0,00	3.653,84	0,00	-3.653,84	-100,00
4		ACREEDORES Y DEUDORES	0,00	0,00	0,00	344.379,94	344.379,94	0,00
43		AFILIADOS Y ENT DPTIVAS DEUDOR	0,00	0,00	0,00	5.201,75	5.201,75	0,00
430		Fed de ámbito autonómico	0,00	0,00	0,00	-10.659,24	-10.659,24	0,00
	43000	Fed.Auton.Licencias	0,00	0,00	0,00	-673,10	-673,10	0,00
	43009	Fed. Auton. Otros Conceptos	0,00	0,00	0,00	-9.986,14	-9.986,14	0,00
431		Clubes y otras asoc dptivas	0,00	0,00	0,00	6.992,31	6.992,31	0,00
	43100	Clubes Licencias	0,00	0,00	0,00	6.992,31	6.992,31	0,00
432		Org internacionales deportivos	0,00	0,00	0,00	8.868,68	8.868,68	0,00
	43200	Organismos Inter.deportivos	0,00	0,00	0,00	8.868,68	8.868,68	0,00
44		OTROS DEUDORES	0,00	0,00	0,00	20.410,39	20.410,39	0,00
440		Deudores	0,00	0,00	0,00	16.372,35	16.372,35	0,00
	44000	Deudores	0,00	0,00	0,00	143.562,73	143.562,73	0,00
	44009	Deudores Facturas pendientes	0,00	0,00	0,00	-127.190,38	-127.190,38	0,00
445		Deudores de dudoso cobro	0,00	0,00	0,00	4.038,04	4.038,04	0,00
	44500	Deudores Dudoso Cobro	0,00	0,00	0,00	4.038,04	4.038,04	0,00
47		ADMINISTRACIONES PÚBLICAS	0,00	0,00	0,00	353.512,22	353.512,22	0,00

REAL FEDERACION ESPAÑOLA DE ATLETISMO

30. marzo 2018
Página 4

Presupuesto de ingresos Ejercicio 2017

RFEA0\MANUEL

Importes en EUR

INGRESOS POR OPERACIONES DE FONDO								
CUENTA	SUBCUENTA	DESCRIPCION	PRESUPUESTO	MODIFICACIÓN	PRESUPUESTO	REALIZADO	DESVIACIÓN	
			INICIAL	IMPORTE	FINAL		IMPORTE	%
470		Hacienda pública deudora	0,00	0,00	0,00	353.512,22	353.512,22	0,00
	47005	Otr.Org.Ofic.Deudores Subvenc.	0,00	0,00	0,00	353.512,22	353.512,22	0,00
48		AJUSTES POR PERIODIFICACIÓN	0,00	0,00	0,00	-34.744,42	-34.744,42	0,00
480		Gastos anticipados	0,00	0,00	0,00	-34.744,42	-34.744,42	0,00
	48000	Gastos anticipados	0,00	0,00	0,00	-34.744,42	-34.744,42	0,00
5		CUENTAS FINANCIERAS	225.402,79	0,00	225.402,79	-627.218,50	-852.621,29	-378,27
54		OTRAS INVERS FINANCP	0,00	0,00	0,00	-4.964,92	-4.964,92	0,00
544		Cdtos. a CP al personal	0,00	0,00	0,00	-4.964,92	-4.964,92	0,00
	54400	Créditos C.P. Personal	0,00	0,00	0,00	-4.964,92	-4.964,92	0,00
55		OTRAS CUENTAS NO BANCARIAS	0,00	0,00	0,00	4.833,69	4.833,69	0,00
554		Anticipos y gtos a justificar	0,00	0,00	0,00	197,35	197,35	0,00
	55400	Anticipos y gtos a justificar	0,00	0,00	0,00	197,35	197,35	0,00
555		Partidas pdtes de aplicación	0,00	0,00	0,00	4.636,34	4.636,34	0,00
	55500	Partidas pendientes aplicación	0,00	0,00	0,00	4.636,34	4.636,34	0,00
57		TESORERIA	225.402,79	0,00	225.402,79	-627.087,27	-852.490,06	-378,21
570		Caja, euros	0,00	0,00	0,00	15,34	15,34	0,00
	57000	Caja, euros	0,00	0,00	0,00	15,34	15,34	0,00
572		Bancos c/c vista euros	225.402,79	0,00	225.402,79	-627.102,61	-852.505,40	-378,21
	57200	Banco e instituciones c/c	225.402,79	0,00	225.402,79	-627.102,61	-852.505,40	-378,21
TOTAL INGRESOS FONDO			355.402,79	128.658,11	484.060,90	-188.631,56	-672.692,46	-138,97
TOTAL INGRESOS PRESUPUESTADOS			9.229.719,87	1.299.165,30	10.528.885,17	10.023.759,86	-505.125,31	-4,80

REAL FEDERACION ESPAÑOLA DE ATLETISMO

30. marzo 2018

Página 1

RFEAO\MANUEL

SEGUIMIENTO Y EJECUCION DE GASTOS POR NATURALEZA Ejercicio 2017

CUENTA	SUBCUENTA	DESCRIPCIÓN	PRESUPUESTO INICIAL	MODIFICACIÓN IMPORTE	PRESUPUESTO FINAL	REALIZADO	DESVIACIÓN	
							IMPORTE	%
6		COMPRAS Y GASTOS	8.648.499,59	1.170.507,19	9.819.006,78	9.971.651,42	152.644,64	1,55
60		COMPRAS	644.812,82	35.877,28	680.690,10	1.070.314,65	389.624,55	57,24
600		Compras de material deportivo	500.106,41	0,00	500.106,41	879.653,29	379.546,88	75,89
	60000	Material Deportivo	500.106,41	0,00	500.106,41	879.653,29	379.546,88	75,89
601		Compra de bienes para venta	500,00	0,00	500,00	0,00	-500,00	-100,00
	60100	De bienes para la venta	500,00	0,00	500,00	0,00	-500,00	-100,00
602		Compras otros aprovisionam.	78.160,27	12.122,46	90.282,73	99.844,78	9.562,05	10,59
	60200	Compras otros aprovisionamient	78.160,27	12.122,46	90.282,73	99.844,78	9.562,05	10,59
607		Trabajos real. por otras emp.	66.046,14	23.754,82	89.800,96	90.816,58	1.015,62	1,13
	60700	Trabajos realizados otras empr	66.046,14	23.754,82	89.800,96	90.816,58	1.015,62	1,13
61		VARIACIÓN DE EXISTENCIAS	0,00	0,00	0,00	-311.959,17	-311.959,17	0,00
610		Var. Exist. material deportivo	0,00	0,00	0,00	-318.909,31	-318.909,31	0,00
	61000	Variación Existencias	0,00	0,00	0,00	-318.909,31	-318.909,31	0,00
611		Var. Exist. bienes para venta	0,00	0,00	0,00	6.950,14	6.950,14	0,00
	61100	Var.Existencias Bienes Venta	0,00	0,00	0,00	6.950,14	6.950,14	0,00
62		SERVICIOS EXTERIORES	1.777.522,30	123.693,36	1.901.215,66	1.984.093,26	82.877,60	4,36
621		Arrendamientos y cánones	135.158,12	14.042,91	149.201,03	179.861,39	30.660,36	20,55
	62100	De inmuebles y bienes Administ	88.146,88	23.473,82	111.620,70	179.509,62	67.888,92	60,82
	62101	Arrendamientos Eq. Deportivos	47.011,24	-9.430,91	37.580,33	351,77	-37.228,56	-99,06
622		Reparación y conservación	138.774,22	11.073,17	149.847,39	160.119,95	10.272,56	6,86
	62200	De inmuebles/bienes administra	47.446,17	11.073,17	58.519,34	93.285,18	34.765,84	59,41
	62201	Equipos deportivos y especial	14.397,98	0,00	14.397,98	9.030,75	-5.367,23	-37,28
	62207	De Equipos Informáticos	74.843,44	0,00	74.843,44	54.753,08	-20.090,36	-26,84
	62208	De Elementos de transporte	2.086,63	0,00	2.086,63	3.050,94	964,31	46,21
623		Servicios de prof. Indep.	935.947,02	45.296,95	981.243,97	970.446,70	-10.797,27	-1,10
	62300	Servicios Profesionales Técnic	380.625,00	5.855,48	386.480,48	408.444,38	21.963,90	5,68
	62301	Servicios Profesionales Medico	74.660,00	-3.116,76	71.543,24	82.294,38	10.751,14	15,03
	62309	Otros servicios Profesionales	480.662,02	42.558,23	523.220,25	479.707,94	-43.512,31	-8,32
624		Transportes	28.593,01	9.795,86	38.388,87	51.745,04	13.356,17	34,79
	62400	Portes y mensajería	28.593,01	9.795,86	38.388,87	51.745,04	13.356,17	34,79

REAL FEDERACION ESPAÑOLA DE ATLETISMO

30. marzo 2018

Página 2

RFEAO\MANUEL

SEGUIMIENTO Y EJECUCION DE GASTOS POR NATURALEZA Ejercicio 2017

CUENTA	SUBCUENTA	DESCRIPCIÓN	PRESUPUESTO INICIAL	MODIFICACIÓN IMPORTE	PRESUPUESTO FINAL	REALIZADO	DESVIACIÓN	
							IMPORTE	%
625		Primas de seguros	123.211,66	18.822,79	142.034,45	188.213,28	46.178,83	32,51
	62500	Primas Seguro de Inmovilizado	12.996,56	0,00	12.996,56	9.806,01	-3.190,55	-24,55
	62501	Primas seguro Act.Deportivas	78.856,66	5.866,62	84.723,28	84.795,35	72,07	0,09
	62509	Otras Primas de Seguro	31.358,44	12.956,17	44.314,61	93.611,92	49.297,31	111,24
626		Servicios bancarios y simil.	2.090,00	0,00	2.090,00	8.817,37	6.727,37	321,88
	62600	Comisiones y Servicios Bancari	2.090,00	0,00	2.090,00	8.817,37	6.727,37	321,88
627		Publicidad/relaciones public.	185.979,99	10.567,64	196.547,63	154.161,31	-42.386,32	-21,57
	62700	Publicidad	117.160,00	4.196,86	121.356,86	3.100,67	-118.256,19	-97,44
	62702	Relaciones Públicas	0,00	0,00	0,00	26.577,38	26.577,38	0,00
	62704	Gastos Producción T.V.	68.819,99	6.370,78	75.190,77	124.483,26	49.292,49	65,56
628		Suministros	13.390,00	0,00	13.390,00	13.141,16	-248,84	-1,86
	62800	Agua	1.440,32	0,00	1.440,32	1.774,89	334,57	23,23
	62802	Electricidad	11.949,68	0,00	11.949,68	11.366,27	-583,41	-4,88
629		Otros servicios	214.378,28	14.094,04	228.472,32	257.587,06	29.114,74	12,74
	62900	Viajes Alojaj-Dietas Personal	29.597,81	13.033,79	42.631,60	74.554,62	31.923,02	74,88
	62901	Material de oficina	28.300,00	0,00	28.300,00	22.401,98	-5.898,02	-20,84
	62902	Libros y Suscripciones	4.024,00	0,00	4.024,00	1.313,70	-2.710,30	-67,35
	62903	Comunicaciones	37.080,00	0,00	37.080,00	42.456,42	5.376,42	14,50
	62907	Otros Gastos	5.215,60	1.060,25	6.275,85	18.142,06	11.866,21	189,08
	62909	Gastos de Viaje Órganos de Gob	110.160,87	0,00	110.160,87	98.718,28	-11.442,59	-10,39
63		TRIBUTOS	1.261,00	0,00	1.261,00	1.767,79	506,79	40,19
631		Otros tributos	1.261,00	0,00	1.261,00	1.767,79	506,79	40,19
	63101	Otros tributos	1.261,00	0,00	1.261,00	1.767,79	506,79	40,19
64		GASTOS DE PERSONAL	2.400.911,82	44.644,58	2.445.556,40	2.509.552,14	63.995,74	2,62
640		Sueldos y Salarios	1.843.403,41	46.251,50	1.889.654,91	1.927.247,69	37.592,78	1,99
	64000	Personal Administrativo	1.127.100,99	12.251,50	1.139.352,49	1.165.158,98	25.806,49	2,27
	64001	Personal Técnico-Deportivo	472.866,75	34.000,00	506.866,75	514.280,23	7.413,48	1,46
	64002	Personal Docente	83.149,92	0,00	83.149,92	82.261,78	-888,14	-1,07
	64003	Personal Médico	160.285,75	0,00	160.285,75	165.546,70	5.260,95	3,28
641		Indemnizaciones	38.000,00	0,00	38.000,00	39.607,23	1.607,23	4,23
	64101	Indemnizaciones Técnicos	38.000,00	0,00	38.000,00	39.607,23	1.607,23	4,23

REAL FEDERACION ESPAÑOLA DE ATLETISMO

SEGUIMIENTO Y EJECUCION DE GASTOS POR NATURALEZA Ejercicio 2017

CUENTA	SUBCUENTA	DESCRIPCIÓN	PRESUPUESTO INICIAL	MODIFICACIÓN IMPORTE	PRESUPUESTO FINAL	REALIZADO	DESVIACIÓN	
							IMPORTE	%
642		S.S. cargo empresa	501.508,41	-1.606,92	499.901,49	524.209,72	24.308,23	4,86
	64200	Seg.Soc. Administrativos	293.990,93	377,23	294.368,16	308.671,46	14.303,30	4,86
	64201	Seg.Soc. Técnico-Deportivo	137.449,65	-2.119,91	135.329,74	138.473,17	3.143,43	2,32
	64202	Seg.Soc.Personal Docente	22.610,83	135,76	22.746,59	29.373,30	6.626,71	29,13
	64203	Seg.Soc.Personal Médico	47.457,00	0,00	47.457,00	47.691,79	234,79	0,49
649		Otros gastos sociales	18.000,00	0,00	18.000,00	18.487,50	487,50	2,71
	64901	Formación de Personal	2.000,00	0,00	2.000,00	1.317,70	-682,30	-34,12
	64909	Otros gastos sociales	16.000,00	0,00	16.000,00	17.169,80	1.169,80	7,31
65		OTROS GASTOS DE GESTIÓN	3.660.799,95	966.291,97	4.627.091,92	4.541.351,18	-85.740,74	-1,85
650		Pérdidas créditos incobrables	0,00	0,00	0,00	535,48	535,48	0,00
	65000	Pérdidas Créditos Incobrables	0,00	0,00	0,00	535,48	535,48	0,00
651		Subv. a fed. Autonómicas	365.951,32	-18.506,91	347.444,41	405.656,14	58.211,73	16,75
	65100	Subv. Gestión y Funcionamiento	210.788,04	0,00	210.788,04	1.200,00	-209.588,04	-99,43
	65101	Subv.Federaciones Activ.Deport	155.163,28	-18.506,91	136.656,37	280.386,52	143.730,15	105,18
	65109	Otras Subvenciones	0,00	0,00	0,00	124.069,62	124.069,62	0,00
652		Subv a clubes y asoc dptivas	156.218,11	0,00	156.218,11	165.807,99	9.589,88	6,14
	65200	Sub.Clubes Actividades Deporti	156.218,11	0,00	156.218,11	165.807,99	9.589,88	6,14
653		Cuotas a organismos deportivos	824,00	8.995,15	9.819,15	27.001,06	17.181,91	174,98
	65300	Cuotas afiliacion Organ,Inter.	824,00	0,00	824,00	12.076,06	11.252,06	1.365,54
	65301	Cuotas Ins. Act.Deporti inter	0,00	8.995,15	8.995,15	14.925,00	5.929,85	65,92
654		Ayudas a dptistas y otro pers	1.669.657,03	285.674,47	1.955.331,50	1.819.096,06	-136.235,44	-6,97
	65403	Ayudas a Deportistas	1.363.481,01	215.724,02	1.579.205,03	1.450.944,79	-128.260,24	-8,12
	6540300	Ayudas a deportistas RFEA	1.121.221,01	205.036,25	1.326.257,26	1.123.627,33	-202.629,93	-15,28
	6540301	Ayudas a Deportistas A.D.O.	185.000,00	10.000,00	195.000,00	195.000,00	0,00	0,00
	6540302	Ayudas Por Resultados C.S.D.	43.260,00	0,00	43.260,00	43.260,00	0,00	0,00
	6540304	Otras Ayudas a Deportistas	14.000,00	687,77	14.687,77	89.057,46	74.369,69	506,34
	65404	Ayudas a Técnicos Deportivos	163.852,00	36.581,91	200.433,91	164.307,00	-36.126,91	-18,02
	6540400	Ayudas a Técnicos Deportivos	163.852,00	36.581,91	200.433,91	164.307,00	-36.126,91	-18,02
	65405	Ayudas a Servicios Médicos	8.710,00	13.300,00	22.010,00	26.065,00	4.055,00	18,42
	6540500	Ayudas a Servicios Médicos	8.710,00	13.300,00	22.010,00	26.065,00	4.055,00	18,42
	65406	Ayudas a Jueces	59.954,06	5.663,20	65.617,26	84.605,74	18.988,48	28,94

REAL FEDERACION ESPAÑOLA DE ATLETISMO

30. marzo 2018

Página 4

RFEAO\MANUEL

SEGUIMIENTO Y EJECUCION DE GASTOS POR NATURALEZA Ejercicio 2017

CUENTA	SUBCUENTA	DESCRIPCIÓN	PRESUPUESTO INICIAL	MODIFICACIÓN IMPORTE	PRESUPUESTO FINAL	REALIZADO	DESVIACIÓN	
							IMPORTE	%
	6540600	Ayudas a Jueces	59.954,06	5.663,20	65.617,26	84.605,74	18.988,48	28,94
	65407	Ayudas a Servicios Docentes	62.118,46	0,00	62.118,46	59.512,25	-2.606,21	-4,20
	6540700	Ayudas a Servicios Docentes	62.118,46	0,00	62.118,46	59.512,25	-2.606,21	-4,20
	65409	Ayudas a Otro Personal	11.541,50	14.405,34	25.946,84	33.661,28	7.714,44	29,73
	6540900	Ayudas a Otro Personal	11.541,50	14.405,34	25.946,84	33.661,28	7.714,44	29,73
655		Desplaz dptistas y pers dptivo	1.299.663,13	583.312,23	1.882.975,36	1.794.313,81	-88.661,55	-4,71
	65500	Desplazamientos de Deportistas	732.449,27	233.997,92	966.447,19	737.949,44	-228.497,75	-23,64
	65501	Alojam. y mantenc. Deportistas	567.213,86	349.314,31	916.528,17	1.056.364,37	139.836,20	15,26
656		Gtos de dptistas extranj	168.486,36	102.084,69	270.571,05	324.208,30	53.637,25	19,82
	65600	Deplazam. Deportis. extranjeros	52.870,85	48.389,63	101.260,48	116.041,30	14.780,82	14,60
	65601	Compensación Deport. Extranjero	115.615,51	53.695,06	169.310,57	208.167,00	38.856,43	22,95
657		Reintegro subv ej corriente	0,00	4.732,34	4.732,34	4.732,34	0,00	0,00
	65700	Reintegro Subvecniones Ejerc. Corriente	0,00	4.732,34	4.732,34	4.732,34	0,00	0,00
66		GASTOS FINANCIEROS	33.191,70	0,00	33.191,70	27.739,57	-5.452,13	-16,43
662		Intereses de deudas	31.691,70	0,00	31.691,70	27.723,88	-3.967,82	-12,52
	66202	Con entidades de crédito	0,00	0,00	0,00	-2.333,33	-2.333,33	0,00
	66203	Con otras empresas	31.691,70	0,00	31.691,70	30.057,21	-1.634,49	-5,16
668		Difs. negativas cambio	0,00	0,00	0,00	15,69	15,69	0,00
	66800	Diferencia negativa cambio mon	0,00	0,00	0,00	15,69	15,69	0,00
669		Otros gastos financieros	1.500,00	0,00	1.500,00	0,00	-1.500,00	-100,00
	66900	Otros gastos financieros	1.500,00	0,00	1.500,00	0,00	-1.500,00	-100,00
67		PDAS ACT NO CORR Y GTOS EXCEP	0,00	0,00	0,00	14.617,87	14.617,87	0,00
678		Gastos Excepcionales	0,00	0,00	0,00	14.617,87	14.617,87	0,00
	67801	Reintegro de Subv. Ej. Anter	0,00	0,00	0,00	484,20	484,20	0,00
	67809	Gastos Excepcionales	0,00	0,00	0,00	14.133,67	14.133,67	0,00
68		DOTACIONES PARA AMORTIZACIONES	130.000,00	0,00	130.000,00	134.090,13	4.090,13	3,15
680		Amort. inmovilizado intangible	24.955,27	0,00	24.955,27	31.410,52	6.455,25	25,87
	68003	Amort. Patentes y marcas reg	195,75	0,00	195,75	239,54	43,79	22,37
	68006	Amort. Aplicaciones Informátic	24.759,52	0,00	24.759,52	31.170,98	6.411,46	25,89
681		Amort. inmovilizado material	105.044,73	0,00	105.044,73	102.679,61	-2.365,12	-2,25
	68101	Amort. Construcciones	31.911,84	0,00	31.911,84	31.606,00	-305,84	-0,96

REAL FEDERACION ESPAÑOLA DE ATLETISMO

30. marzo 2018

Página 5

RFEAO\MANUEL

SEGUIMIENTO Y EJECUCION DE GASTOS POR NATURALEZA Ejercicio 2017

CUENTA	SUBCUENTA	DESCRIPCIÓN	PRESUPUESTO INICIAL	MODIFICACIÓN IMPORTE	PRESUPUESTO FINAL	REALIZADO	DESVIACIÓN	
							IMPORTE	%
	68102	Amort. Inst. y Equipos Técnico	57.142,84	0,00	57.142,84	56.190,53	-952,31	-1,67
	68105	Amort. Otras Instalaciones	3.383,03	0,00	3.383,03	3.054,11	-328,92	-9,72
	68106	Amort. Mobiliario y Equipos of	8.953,18	0,00	8.953,18	5.516,00	-3.437,18	-38,39
	68107	Amort. Equipos Proceso Informa	3.653,84	0,00	3.653,84	6.312,97	2.659,13	72,78
69		PDAS POR DETERIORO Y O. DOTAC	0,00	0,00	0,00	84,00	84,00	0,00
694		Pérd. det. créd. comerc.	0,00	0,00	0,00	51,00	51,00	0,00
	69400	Pérd. det. créd. comerc.	0,00	0,00	0,00	51,00	51,00	0,00
695		Dotación prov. operac. comerc.	0,00	0,00	0,00	33,00	33,00	0,00
	69500	Dotación Prov. Operaciones com	0,00	0,00	0,00	33,00	33,00	0,00
TOTAL GASTOS POR NATURALEZA:			8.648.499,59	1.170.507,19	9.819.006,78	9.971.651,42	152.644,64	1,55

PRESUPUESTO DE GASTOS Ejercicio 2017 GASTOS POR OPERACIONES DE FONDOS

CUENTA	SUBCUENTA	DESCRIPCIÓN	PRESUPUESTO INICIAL	MODIFICACIÓN IMPORTE	PRESUPUESTO FINAL	REALIZADO	DESVIACIÓN	
							IMPORTE	%
1		FINANCIACIÓN BÁSICA	247.402,79	0,00	247.402,79	0,00	-247.402,79	-100,00
10		CAPITAL	0,00	0,00	0,00	-376.209,82	-376.209,82	0,00
12		RDOS PTES DE APLICACIÓN	0,00	0,00	0,00	376.209,82	376.209,82	0,00
13		SUBV, DONAC Y AJ CAMBIO VALOR	21.585,30	0,00	21.585,30	0,00	-21.585,30	-100,00
	13000	Subv. Capital C.S.D.	21.585,30	0,00	21.585,30	0,00	-21.585,30	-100,00
17		DEUDAS LP PRÉST RECIBIDOS	225.817,49	0,00	225.817,49	0,00	-225.817,49	-100,00
171		Deudas a largo plazo	225.817,49	0,00	225.817,49	0,00	-225.817,49	-100,00
	17109	Préstamos CSD 2012	91.921,77	0,00	91.921,77	0,00	-91.921,77	-100,00
	17113	Préstamos CSD Res. 2013	133.895,72	0,00	133.895,72	0,00	-133.895,72	-100,00
2		ACTIVO NO CORRIENTE	108.000,00	128.658,11	236.658,11	266.111,45	29.453,34	12,45
20		INMOVILIZACIONES INTANGIBLES	48.000,00	0,00	48.000,00	14.073,16	-33.926,84	-70,68
21		INMOVILIZACIONES MATERIALES	60.000,00	128.658,11	188.658,11	174.127,45	-14.530,66	-7,70
23		INMOV MATERIALES EN CURSO	0,00	0,00	0,00	77.910,84	77.910,84	0,00
4		ACREEDORES Y DEUDORES	0,00	0,00	0,00	-614.451,08	-614.451,08	0,00

REAL FEDERACION ESPAÑOLA DE ATLETISMO

30. marzo 2018

Página 6

RFEAO\MANUEL

PRESUPUESTO DE GASTOS Ejercicio 2017

GASTOS POR OPERACIONES DE FONDOS

CUENTA	SUBCUENTA	DESCRIPCIÓN	PRESUPUESTO INICIAL	MODIFICACIÓN IMPORTE	PRESUPUESTO FINAL	REALIZADO	DESVIACIÓN	
							IMPORTE	%
40		PROVEEDORES Y OTROS ACREEDORES	0,00	0,00	0,00	-57.390,60	-57.390,60	0,00
41		AFILIADOS Y ENT DPTIVAS ACREED	0,00	0,00	0,00	-42.318,72	-42.318,72	0,00
46		PERSONAL	0,00	0,00	0,00	3.581,89	3.581,89	0,00
47		ADMINISTRACIONES PÚBLICAS	0,00	0,00	0,00	111.494,95	111.494,95	0,00
48		AJUSTES POR PERIODIFICACIÓN	0,00	0,00	0,00	-633.856,64	-633.856,64	0,00
49		DETERIORO VALOR CDTO Y PROV CP	0,00	0,00	0,00	4.038,04	4.038,04	0,00
5		CUENTAS FINANCIERAS	225.817,49	0,00	225.817,49	-13.745,80	-239.563,29	-106,09
52		DEUDAS CP POR PRÉST RECIBIDOS	0,00	0,00	0,00	-745,80	-745,80	0,00
56		FIANZAS-DEPOSITOS (REC-CONST.)	0,00	0,00	0,00	-13.000,00	-13.000,00	0,00
57		TESORERIA	225.817,49	0,00	225.817,49	0,00	-225.817,49	-100,00
TOTAL GASTOS FONDO:			581.220,28	128.658,11	709.878,39	-362.085,43	-1.071.963,82	-151,01
TOTAL GASTOS PRESUPUESTARIOS			9.229.719,87	1.299.165,30	10.528.885,17	9.971.651,42	-919.319,18	-8,73

REAL FEDERACION ESPAÑOLA DE ATLETISMO

Informe mixto actuaciones / cuentas Ejercicio: 2017

30. marzo 2018

Página 1

RFEAO\MANUE

L

Filtro Ejercicio: 2017, Filtro fecha: 01/01/17..31/12/17

CUENTA	SUBCUENTA	DESCRIPCIÓN	PRESUPUESTO INICIAL	MODIFICIACIÓN IMPORTE	PRESUPUESTO FINAL	REALIZADO	DESVIACIÓN	
							IMPORTE	%
6	ACTIVIDAD I	Alta Competición						
		COMPRAS Y GASTOS	3.105.378,18	208.258,86	3.313.637,04	3.363.611,03	49.973,99	1,51
60		COMPRAS	505.000,00	3.827,04	508.827,04	867.382,58	358.555,54	70,47
600		Compras de material deportivo	500.000,00	0,00	500.000,00	858.548,16	358.548,16	71,71
	60000	Material Deportivo	500.000,00	0,00	500.000,00	858.548,16	358.548,16	71,71
602		Compras otros aprovisionam.	5.000,00	3.827,04	8.827,04	8.834,42	7,38	0,08
	60200	Compras otros aprovisionamient	5.000,00	3.827,04	8.827,04	8.834,42	7,38	0,08
61		VARIACIÓN DE EXISTENCIAS	0,00	0,00	0,00	-318.909,31	-318.909,31	0,00
610		Var. Exist. material deportivo	0,00	0,00	0,00	-318.909,31	-318.909,31	0,00
	61000	Variación Existencias	0,00	0,00	0,00	-318.909,31	-318.909,31	0,00
62		SERVICIOS EXTERIORES	467.880,00	-2.883,38	464.996,62	477.566,33	12.569,71	2,70
623		Servicios de prof. Indep.	439.325,00	-2.247,73	437.077,27	449.646,98	12.569,71	2,88
	62300	Servicios Profesionales Técnico	380.625,00	5.855,48	386.480,48	398.480,48	12.000,00	3,10
	62301	Servicios Profesionales Medico	58.700,00	-8.103,21	50.596,79	50.948,44	351,65	0,70
	62309	Otros servicios Profesionales	0,00	0,00	0,00	218,06	218,06	0,00
625		Primas de seguros	28.555,00	-635,65	27.919,35	27.919,35	0,00	0,00
	62509	Otras Primas de Seguro	28.555,00	-635,65	27.919,35	27.919,35	0,00	0,00
64		GASTOS DE PERSONAL	854.691,93	-2.119,91	852.572,02	857.230,07	4.658,05	0,55
640		Sueldos y Salarios	631.884,50	0,00	631.884,50	633.932,93	2.048,43	0,32
	64001	Personal Técnico-Deportivo	471.598,75	0,00	471.598,75	470.477,23	-1.121,52	-0,24
	64003	Personal Médico	160.285,75	0,00	160.285,75	163.455,70	3.169,95	1,98
641		Indemnizaciones	38.000,00	0,00	38.000,00	39.607,23	1.607,23	4,23
	64101	Indemnizaciones Técnicos	38.000,00	0,00	38.000,00	39.607,23	1.607,23	4,23
642		S.S. cargo empresa	184.807,43	-2.119,91	182.687,52	183.689,91	1.002,39	0,55
	64201	Seg.Soc. Técnico-Deportivo	137.350,43	-2.119,91	135.230,52	136.065,78	835,26	0,62
	64203	Seg.Soc.Personal Médico	47.457,00	0,00	47.457,00	47.624,13	167,13	0,35
65		OTROS GASTOS DE GESTIÓN	1.277.806,25	209.435,11	1.487.241,36	1.480.341,36	-6.900,00	-0,46
654		Ayudas a dptistas y otro pers	1.273.491,25	210.838,30	1.484.329,55	1.473.817,00	-10.512,55	-0,71
	65403	Ayudas a Deportistas	1.153.686,25	201.713,30	1.355.399,55	1.355.796,00	396,45	0,03
	6540300	Ayudas a deportistas RFEA	911.426,25	205.036,25	1.116.462,50	1.116.858,95	396,45	0,04
	6540301	Ayudas a Deportistas A.D.O.	185.000,00	10.000,00	195.000,00	195.000,00	0,00	0,00
	6540302	Ayudas Por Resultados C.S.D.	43.260,00	0,00	43.260,00	43.260,00	0,00	0,00
	6540304	Otras Ayudas a Deportistas	14.000,00	-13.322,95	677,05	677,05	0,00	0,00
	65404	Ayudas a Técnicos Deportivos	119.375,00	9.125,00	128.500,00	116.500,00	-12.000,00	-9,34
	6540400	Ayudas a Técnicos Deportivos	119.375,00	9.125,00	128.500,00	116.500,00	-12.000,00	-9,34
	65405	Ayudas a Servicios Médicos	350,00	0,00	350,00	1.521,00	1.171,00	334,57
	6540500	Ayudas a Servicios Médicos	350,00	0,00	350,00	1.521,00	1.171,00	334,57

REAL FEDERACION ESPAÑOLA DE ATLETISMO

Informe mixto actuaciones / cuentas Ejercicio: 2017

30. marzo 2018

Página 2

RFEAO\MANUE

L

Filtro Ejercicio: 2017, Filtro fecha: 01/01/17..31/12/17

CUENTA	SUBCUENTA	DESCRIPCIÓN	PRESUPUESTO INICIAL	MODIFICIACIÓN IMPORTE	PRESUPUESTO FINAL	REALIZADO	DESVIACIÓN	
							IMPORTE	%
ACTIVIDAD	I	Alta Competición						
	65409	Ayudas a Otro Personal	80,00	0,00	80,00	0,00	-80,00	-100,00
	6540900	Ayudas a Otro Personal	80,00	0,00	80,00	0,00	-80,00	-100,00
655		Desplaz dptistas y pers dptivo	4.315,00	-1.403,19	2.911,81	6.524,36	3.612,55	124,07
	65500	Desplazamientos de Deportistas	2.200,00	-1.403,19	796,81	768,24	-28,57	-3,59
	65501	Alojam. y manutenc.Deportistas	2.115,00	0,00	2.115,00	5.756,12	3.641,12	172,16
TOTAL INDIRECTOS			3.105.378,18	208.258,86	3.313.637,04	3.363.611,03	49.973,99	1,51
17-001	Absoluto masculino y femenina Pista Cubierta	Concentracion control y seguimiento	6.650,00	2.115,73	8.765,73	8.765,73	0,00	0,00
17-002	Absoluto masculino y femenina Pista Cubierta	Asistencia Tecnicos/Atletas Competicione	11.560,00	15.940,26	27.500,26	27.500,26	0,00	0,00
17-003	Absoluto masculino y femenina Campo a Través	Asistencia Tec/Atlet. a competiciones	750,00	1.075,38	1.825,38	1.825,38	0,00	0,00
17-004	Absoluto masculino y femenina Aire Libre	Concentraciones control/Seguimiento	7.100,00	8.729,15	15.829,15	15.829,15	0,00	0,00
17-005	Absoluto masculino y femenina Aire Libre	Concentraciones control/Seguimiento	28.300,00	7.801,38	36.101,38	36.101,38	0,00	0,00
17-006	Absoluto masculino y femenina Aire Libre	Concentraciones control/Seguimiento	8.900,00	0,00	8.900,00	7.648,54	-1.251,46	-14,06
17-007	Absoluto masculino y femenina Aire Libre	Concentraciones control/Seguimiento	10.950,00	113.514,94	124.464,94	131.601,65	7.136,71	5,73
17-008	Absoluto masculino y femenina Aire Libre	Reuniones Técnicas	11.500,00	6.587,81	18.087,81	18.373,13	285,32	1,58
17-009	Absoluto masculino y femenina Aire Libre	Reuniones Técnicas	8.550,00	30.589,51	39.139,51	39.556,96	417,45	1,07
17-010	Absoluto masculino y femenina Aire Libre	Asistencia Técnicos/Ateltas competicione	10.060,00	29.321,05	39.381,05	39.438,45	57,40	0,15
17-011	Absoluto masculino y femenina Aire Libre	Asistencia Técnicos/Ateltas competicione	12.830,00	28.332,00	41.162,00	34.245,61	-6.916,39	-16,80
17-012	Absoluto masculino y femenina Aire Libre	Concentraciones Previas	30.150,00	7.218,24	37.368,24	38.929,86	1.561,62	4,18
17-013	Junior masculino y femenina Aire Libre	Concentraciones Control/Seguimiento	3.550,00	23.492,43	27.042,43	26.845,70	-196,73	-0,73
17-014	Junior masculino y femenina Aire Libre	Asistencia Tecnicos/Atletas competicione	13.295,00	-4.567,74	8.727,26	9.087,26	360,00	4,13
17-015	Junior masculino y femenina Aire Libre	Asistencia Tecnicos/Atletas competicione	7.355,00	4.945,16	12.300,16	11.527,85	-772,31	-6,28
17-016	Junior masculino y femenina Aire Libre	Concentraciones Previas	1.500,00	-747,59	752,41	550,23	-202,18	-26,87
17-017	Junior masculino y femenina Aire Libre	Final Temporada Junior.Conc.seguimiento	7.000,00	4.944,57	11.944,57	11.801,26	-143,31	-1,20
17-018	Absoluto masculino y femenina Aire Libre	Concentracion Permanente CAR S.Cugat	26.000,00	0,00	26.000,00	26.555,50	555,50	2,14
17-019	Absoluto masculino y femenina Aire Libre	Concentracion Permanente CAR S.Cugat	22.000,00	0,00	22.000,00	21.840,42	-159,58	-0,73
17-025		Controles dopaje	15.000,00	4.160,00	19.160,00	19.160,00	0,00	0,00
17-026	Absoluto masculino y femenina Pista Cubierta	CZE-ESP-FRA-GRB-NED Combinadas	10.021,51	0,00	10.021,51	9.508,56	-512,95	-5,12
17-027	Absoluto masculino y femenina Pista Cubierta	Trofeo Iberico Juvenil Pruebas Combinada	5.000,00	0,00	5.000,00	4.691,09	-308,91	-6,18
17-028	Absoluto masculino y femenina Pista Cubierta	Cto.Europa Pista Cubierta	49.638,00	-2.531,34	47.106,66	50.458,91	3.352,25	7,12
17-029	Absoluto masculino y femenina Aire Libre	Copa Europea Lanzamientos	16.357,00	0,00	16.357,00	17.100,94	743,94	4,55
17-030	Absoluto masculino y femenina Campo a Través	Cto.Mundo Campo a Través	29.418,00	0,00	29.418,00	31.232,28	1.814,28	6,17
17-033	Absoluto masculino y femenina Aire Libre	Copa de Europa de Marcha	16.050,00	0,00	16.050,00	19.366,09	3.316,09	20,66
17-034	Absoluto masculino y femenina Aire Libre	Copa Europea 10.000 metros	11.903,00	0,00	11.903,00	11.782,22	-120,78	-1,01
17-035	Absoluto masculino y femenina Aire Libre	Cto. Mundo Trail	9.084,00	0,00	9.084,00	13.867,87	4.783,87	52,66
17-036	Absoluto masculino y femenina Aire Libre	Campeonato Europa por equipos	33.992,00	-3.924,11	30.067,89	31.642,43	1.574,54	5,24

REAL FEDERACION ESPAÑOLA DE ATLETISMO

Informe mixto actuaciones / cuentas Ejercicio: 2017

30. marzo 2018

Página 3

RFEAO\MANUE

L

Filtro Ejercicio: 2017, Filtro fecha: 01/01/17..31/12/17

CUENTA	SUBCUENTA	DESCRIPCIÓN	PRESUPUESTO INICIAL	MODIFICIACIÓN IMPORTE	PRESUPUESTO FINAL	REALIZADO	DESVIACIÓN	
							IMPORTE	%
	ACTIVIDAD I	Alta Competición						
17-037	Absoluto masculino y femenina Aire Libre	Copa Europa Pruebas Combinadas	3.973,00	0,00	3.973,00	7.568,00	3.595,00	90,49
17-038	Absoluto masculino y femenina Aire Libre	Copa Ibérica Juvenil Go Fit	40.000,00	0,00	40.000,00	25.231,70	-14.768,30	-36,92
17-039	Absoluto masculino y femenina Aire Libre	Cto.Europa Carrera Montaña	3.000,00	0,00	3.000,00	2.479,62	-520,38	-17,35
17-040	Absoluto masculino y femenina Aire Libre	Cto.Europa Promesa	73.297,00	0,00	73.297,00	78.317,97	5.020,97	6,85
17-041	Junior masculino y femenina Aire Libre	Cto.Mundo Juvenil	20.000,00	0,00	20.000,00	21.342,00	1.342,00	6,71
17-042	Junior masculino y femenina Aire Libre	Cto.Europa Junior	68.996,00	0,00	68.996,00	68.608,53	-387,47	-0,56
17-043	Junior masculino y femenina Aire Libre	Juegos Europeos de la Juventud	0,00	0,00	0,00	707,75	707,75	0,00
17-044	Absoluto masculino y femenina Aire Libre	Campeonato del Mundo Absoluto	64.965,00	0,00	64.965,00	78.974,60	14.009,60	21,56
17-046	Absoluto masculino y femenina Aire Libre	Fly Europe Berlín, París y Roma	4.106,00	0,00	4.106,00	4.758,89	652,89	15,90
17-047	Absoluto masculino y femenina Aire Libre	Cto.Mundo 100 kms	4.745,00	-4.745,00	0,00	0,00	0,00	0,00
17-048	Absoluto masculino y femenina Aire Libre	Cto.Europa 100 Kms	4.745,00	-4.745,00	0,00	0,00	0,00	0,00
17-049	Absoluto masculino y femenina Campo a Través	Cto.Europa Campo a Traves	26.891,00	4.351,74	31.242,74	30.368,59	-874,15	-2,80
17-100	TECNIFICACION	Conc.Semana Santa CAR Leon	0,00	17.095,00	17.095,00	16.147,61	-947,39	-5,54
17-101	TECNIFICACION	Concentr.Semana Santa CTD Los Narejos	0,00	17.613,00	17.613,00	17.455,52	-157,48	-0,89
17-102	TECNIFICACION	Conc.Verano CTD CAEP Soria	0,00	18.629,97	18.629,97	16.933,72	-1.696,25	-9,10
17-103	TECNIFICACION	Conc.Verano CAR Sierra Nevada	0,00	19.694,86	19.694,86	19.775,55	80,69	0,41
17-104	TECNIFICACION	Conc.Octubre y XIX jornadas menores	0,00	16.926,32	16.926,32	15.304,26	-1.622,06	-9,58
17-105	TECNIFICACION	Conc.Navidad CAR Leon	0,00	17.176,74	17.176,74	16.995,65	-181,09	-1,05
17-106	TECNIFICACION	Conc.Navidad CTD Los Alcazares	0,00	21.748,73	21.748,73	21.532,72	-216,01	-0,99
17-107	TECNIFICACION	Act.Control/seguim.y Dº programa	0,00	15.406,10	15.406,10	15.229,26	-176,84	-1,15
17-108	TECNIFICACION	Campus Junior CTD en Los Alcazares	0,00	14.017,07	14.017,07	14.017,07	0,00	0,00
17-109	TECNIFICACION	Conc.Navidad PNTD	0,00	13.693,30	13.693,30	13.878,13	184,83	1,35
17-150		CEARD Leon.Becas Lanzamientos	0,00	74.644,00	74.644,00	50.344,10	-24.299,90	-32,55
17-151		CEARD Leon.Controles entrenam.Lanzamient	0,00	17.000,00	17.000,00	26.351,68	9.351,68	55,01
17-152		CEARD Leon.Controles otras especialidade	0,00	21.000,00	21.000,00	37.145,23	16.145,23	76,88
17-153		CEARD Leon.Competiciones	0,00	3.000,00	3.000,00	2.190,60	-809,40	-26,98
17-154		CEARD Leon.Responsable Nal. y entrenador	0,00	10.000,00	10.000,00	10.000,00	0,00	0,00
17-155		CEARD León.Responsable de Programas	0,00	24.000,00	24.000,00	24.000,00	0,00	0,00
17-200	MUJER Y DEPORTE		0,00	3.015,00	3.015,00	3.085,00	70,00	2,32
17-201	MUJER Y DEPORTE	Ayudas asist.entren/juezas comp.Internac	0,00	21.600,00	21.600,00	21.600,00	0,00	0,00
17-202	MUJER Y DEPORTE	Ayudas para formación académica	0,00	8.828,41	8.828,41	8.828,41	0,00	0,00
17-203	MUJER Y DEPORTE	Formación ENE Atletas DAN	0,00	1.005,00	1.005,00	1.005,00	0,00	0,00
17-204	MUJER Y DEPORTE	Formación ENE Entrenadoras Club	0,00	990,00	990,00	990,00	0,00	0,00
TOTAL ACTUACIONES			739.181,51	628.942,07	1.368.123,58	1.388.001,87	19.878,29	1,45

REAL FEDERACION ESPAÑOLA DE ATLETISMO

Informe mixto actuaciones / cuentas Ejercicio: 2017

30. marzo 2018

Página 4

RFEA0\MANUE

L

Filtro Ejercicio: 2017, Filtro fecha: 01/01/17..31/12/17

CUENTA	SUBCUENTA	DESCRIPCIÓN	PRESUPUESTO INICIAL	MODIFICACIÓN IMPORTE	PRESUPUESTO FINAL	REALIZADO	DESVIACIÓN	
							IMPORTE	%
ACTIVIDAD	I	Alta Competición						
		TOTAL	3.844.559,69	837.200,93	4.681.760,62	4.751.612,90	69.852,28	1,49

REAL FEDERACION ESPAÑOLA DE ATLETISMO

Informe mixto actuaciones / cuentas Ejercicio: 2017

30. marzo 2018

Página 5

RFEAO\MANUE

L

Filtro Ejercicio: 2017, Filtro fecha: 01/01/17..31/12/17

CUENTA	SUBCUENTA	DESCRIPCIÓN	PRESUPUESTO INICIAL	MODIFICIACIÓN IMPORTE	PRESUPUESTO FINAL	REALIZADO	DESVIACIÓN	
							IMPORTE	%
ACTIVIDAD II		Estatal						
6		COMPRAS Y GASTOS	334.788,04	0,00	334.788,04	330.998,75	-3.789,29	-1,13
65		OTROS GASTOS DE GESTIÓN	334.788,04	0,00	334.788,04	330.998,75	-3.789,29	-1,13
651		Subv. a fed. Autonómicas	210.788,04	0,00	210.788,04	205.307,53	-5.480,51	-2,60
	65100	Subv. Gestión y Funcionamiento	210.788,04	0,00	210.788,04	0,00	-210.788,04	-100,00
	65101	Subv.Federaciones Activ.Deport	0,00	0,00	0,00	205.307,53	205.307,53	0,00
652		Subv a clubes y asoc dptivas	124.000,00	0,00	124.000,00	125.691,22	1.691,22	1,36
	65200	Sub.Clubes Actividades Deporti	124.000,00	0,00	124.000,00	125.691,22	1.691,22	1,36
TOTAL INDIRECTOS			334.788,04	0,00	334.788,04	330.998,75	-3.789,29	-1,13
17-400	Absoluto Masculino y femenino Aire Libre	XXV Cto.Esp.Medio Maratón	2.607,11	0,00	2.607,11	2.700,73	93,62	3,59
17-401	Absoluto Masculino y femenino Aire Libre	Campeonato de España Promesa PC	17.237,08	15.326,34	32.563,42	17.542,58	-15.020,84	-46,13
17-402	Absoluto Masculino y femenino Aire Libre	Campeonato de España Marcha en Ruta	12.974,19	0,00	12.974,19	23.351,41	10.377,22	79,98
17-403	Absoluto Masculino y femenino Aire Libre	LXXVIII Campeonato Nacional Maratón	2.155,85	0,00	2.155,85	2.216,10	60,25	2,79
17-404	Absoluto Masculino y femenino Aire Libre	Campeonato de España de Invierno de Lanz	4.501,54	3.163,19	7.664,73	5.916,57	-1.748,16	-22,81
17-405	Absoluto masculino y femenino Campo a través	LII Cto.Esp.Clubes Campo a Través	80.000,00	961,52	80.961,52	80.166,97	-794,55	-0,98
17-406	Junior Masculino y femenino Pista Cubierta	XXXIX Cto.Esp.Juvenil P.C.	3.613,14	0,00	3.613,14	5.590,13	1.976,99	54,72
17-407	Absoluto Masculino y femenino Pista Cubierta	LIII Cto.Esp.Absoluto P.C.	114.000,00	22.678,12	136.678,12	128.773,79	-7.904,33	-5,78
17-408	Junior Masculino y femenino Pista Cubierta	XXIX Cto.Esp.Cadete P.C.	3.677,84	0,00	3.677,84	6.126,87	2.449,03	66,59
17-409	Junior Masculino y femenino Aire Libre	Cto.España Lanzam.Largos menores	1.817,98	0,00	1.817,98	582,92	-1.235,06	-67,94
17-410	Absoluto masculino y femenino Campo a través	XCIXCto.Esp.Campo a Través	53.292,16	-4.622,93	48.669,23	42.074,50	-6.594,73	-13,55
17-411	Junior Masculino y femenino Pista Cubierta	Cto.Esp.Júnior P.C.	17.000,00	0,00	17.000,00	24.498,66	7.498,66	44,11
17-412	Absoluto Masculino y femenino Aire Libre	Marcha 20 Kms Absol/Promesa Hombres	2.280,05	0,00	2.280,05	2.261,60	-18,45	-0,81
17-413	Absoluto Masculino y femenino Aire Libre	Cto.España Trail	2.079,21	209,34	2.288,55	2.498,78	210,23	9,19
17-414	Absoluto Masculino y femenino Aire Libre	Cto.España Fondo en Pista-Trofeo Iberico	279,55	2.434,97	2.714,52	6.963,26	4.248,74	156,52
17-415	Absoluto Masculino y femenino Aire Libre	Cto.España Ruta 10 kms	2.247,11	0,00	2.247,11	1.051,89	-1.195,22	-53,19
17-416	Absoluto Masculino y femenino Aire Libre	XXVII Cto.Federaciones P.Combinadas	2.705,90	0,00	2.705,90	2.612,77	-93,13	-3,44
17-417	Junior Masculino y femenino Aire Libre	Cto.España Infantil Individual	4.316,41	2.148,74	6.465,15	4.577,51	-1.887,64	-29,20
17-418	Absoluto Masculino y femenino Aire Libre	XII Cto.Nacional Carrera Montaña	1.032,58	309,83	1.342,41	1.024,86	-317,55	-23,66
17-419	Absoluto Masculino y femenino Aire Libre	XLI Cto.España Federaciones Autonómicas	32.436,91	10.556,33	42.993,24	32.903,27	-10.089,97	-23,47
17-420	Absoluto Masculino y femenino Aire Libre	Cto.España 100 Kms	55,64	0,00	55,64	1.600,63	1.544,99	2.776,76
17-421	Junior Masculino y femenino Aire Libre	V Cto.España Infantil por equipos A.L.	3.572,52	0,00	3.572,52	4.221,33	648,81	18,16
17-422	Absoluto Masculino y femenino Aire Libre	XXXII Campeonato de España Promesa	7.516,79	0,00	7.516,79	4.562,72	-2.954,07	-39,30
17-423	Junior Masculino y femenino Aire Libre	LXVI Cto.España Juvenil A.L.	8.929,53	1.336,47	10.266,00	5.562,02	-4.703,98	-45,82
17-424	Junior Masculino y femenino Aire Libre	LXIII Cto.Esp.Júnior A.L.	18.688,70	-11.192,46	7.496,24	7.052,14	-444,10	-5,92
17-425	Junior Masculino y femenino Aire Libre	XV Cto.Esp.Cadete A.L.	8.192,78	1.649,07	9.841,85	4.823,90	-5.017,95	-50,99
17-426	Absoluto Masculino y femenino Aire Libre	XCVII Campeonato de España Absoluto	158.193,73	31.006,81	189.200,54	231.203,55	42.003,01	22,20

REAL FEDERACION ESPAÑOLA DE ATLETISMO

Informe mixto actuaciones / cuentas Ejercicio: 2017

30. marzo 2018

Página 6

RFEAO\MANUE

L

Filtro Ejercicio: 2017, Filtro fecha: 01/01/17..31/12/17

CUENTA	SUBCUENTA	DESCRIPCIÓN	PRESUPUESTO INICIAL	MODIFICIACIÓN IMPORTE	PRESUPUESTO FINAL	REALIZADO	DESVIACIÓN	
							IMPORTE	%
	ACTIVIDAD II	Estatal						
17-427	Absoluto Masculino y femenino Aire Libre	Cto.España Milla en ruta	1.935,87	0,00	1.935,87	1.446,84	-489,03	-25,26
17-428	Junior Masculino y femenino Aire Libre	Cto.España Marcha Promocion	463,50	0,00	463,50	47,71	-415,79	-89,71
17-429	Absoluto Masculino y femenino Aire Libre	Campeonatos C.S.D.	5.488,57	0,00	5.488,57	5.659,20	170,63	3,11
17-430	Absoluto Masculino y femenino Aire Libre	Otras Competiciones Calendario Nacional	20.000,00	0,00	20.000,00	10.726,54	-9.273,46	-46,37
17-431	Veteranos todos los campeoantos	Ctos.Veteranos	60.000,00	0,00	60.000,00	69.153,76	9.153,76	15,26
17-432	Absoluto Masculino y femenino Pista Cubierta	Bridgestone Jugando Atletismo	30.000,00	0,00	30.000,00	31.068,64	1.068,64	3,56
17-433	Absoluto Masculino y femenino Pista Cubierta	VII Cto.Divirtiéndose con el Atletismo	20.000,00	0,00	20.000,00	17.721,69	-2.278,31	-11,39
17-435	Junior Masculino y femenino Pista Cubierta	XXVII Copa Clubes Junior P.C.	1.200,00	0,00	1.200,00	875,31	-324,69	-27,06
17-436	Junior Masculino y femenino Pista Cubierta	IX Copa Clubes Cadete P.C.	1.500,00	0,00	1.500,00	1.203,50	-296,50	-19,77
17-437	Absoluto Masculino y femenino Pista Cubierta	XXXVI Copa S.M.Rey y Reina P.C.	6.500,00	0,00	6.500,00	7.041,37	541,37	8,33
17-438	Absoluto masculino y femenino Campo a través	Cto. España Campo a Través por Clubes	9.000,00	-2.317,51	6.682,49	3.782,49	-2.900,00	-43,40
17-439	Absoluto Masculino y femenino Aire Libre	LV Cto.Clubes División Honor 1ªjornad	19.000,00	0,00	19.000,00	17.769,94	-1.230,06	-6,47
17-440	Absoluto Masculino y femenino Aire Libre	Cto.Clubes 1ªDivisión 1ªJornada	9.000,00	0,00	9.000,00	7.161,02	-1.838,98	-20,43
17-441	Absoluto Masculino y femenino Aire Libre	LX Cto.Clubes Div.Honor. 2ªjornada	16.000,00	0,00	16.000,00	16.217,84	217,84	1,36
17-442	Absoluto Masculino y femenino Aire Libre	Cto.Clubes 1ªDivisión 2ªjornada	7.500,00	0,00	7.500,00	7.309,33	-190,67	-2,54
17-443	Absoluto Masculino y femenino Aire Libre	Cto.Clubes 2ª División Fase Final	4.000,00	0,00	4.000,00	6.855,86	2.855,86	71,40
17-444	Absoluto Masculino y femenino Aire Libre	LVIX Cto.Clubes Div.Honor Final	10.000,00	0,00	10.000,00	11.682,23	1.682,23	16,82
17-445	Absoluto Masculino y femenino Aire Libre	Cto.Clubes 1ªDivisión Final	4.000,00	0,00	4.000,00	3.074,58	-925,42	-23,14
17-446	Absoluto Masculino y femenino Aire Libre	Cto.Nal.Relev.clubes 4x100 4x400 y Cross	500,00	0,00	500,00	521,09	21,09	4,22
17-447	Junior Masculino y femenino Aire Libre	XIII Cto.Nacional Clubes Cadetes-Final	5.500,00	0,00	5.500,00	5.412,70	-87,30	-1,59
17-448	Junior Masculino y femenino Aire Libre	XXXIV Cto.Nacional Clubes Junior-Final	4.500,00	0,00	4.500,00	3.518,03	-981,97	-21,82
17-449	Absoluto Masculino y femenino Aire Libre	Reuniones comisión clubes	2.000,00	0,00	2.000,00	2.510,40	510,40	25,52
17-450	Absoluto Masculino y femenino Aire Libre	Ctos.Ruta Montaña y Trail por clubes	800,00	0,00	800,00	179,36	-620,64	-77,58
17-500		Licencia de Día Carnet del Corredor	210.488,02	5.440,65	215.928,67	215.928,67	0,00	0,00
17-550	MUJER Y DEPORTE ACTIVIDAD II	Campaña Nacional centros escolares SED	0,00	9.060,00	9.060,00	7.769,60	-1.290,40	-14,24
17-551	MUJER Y DEPORTE ACTIVIDAD II	Nombramientos Juezas	0,00	6.000,00	6.000,00	6.136,82	136,82	2,28
TOTAL ACTUACIONES			1.014.780,26	94.148,48	1.108.928,74	1.113.235,98	4.307,24	0,39
TOTAL			1.349.568,30	94.148,48	1.443.716,78	1.444.234,73	517,95	0,04

REAL FEDERACION ESPAÑOLA DE ATLETISMO

Informe mixto actuaciones / cuentas Ejercicio: 2017

30. marzo 2018

Página 7

RFEAO\MANUE

L

Filtro Ejercicio: 2017, Filtro fecha: 01/01/17..31/12/17

CUENTA	SUBCUENTA	DESCRIPCIÓN	PRESUPUESTO INICIAL	MODIFICIACIÓN IMPORTE	PRESUPUESTO FINAL	REALIZADO	DESVIACIÓN	
							IMPORTE	%
ACTIVIDAD	III	Formación						
6		COMPRAS Y GASTOS	120.760,75	0,00	120.760,75	117.199,29	-3.561,46	-2,95
60		COMPRAS	0,00	0,00	0,00	1.024,93	1.024,93	0,00
602		Compras otros aprovisionam.	0,00	0,00	0,00	1.024,93	1.024,93	0,00
	60200	Compras otros aprovisionamient	0,00	0,00	0,00	1.024,93	1.024,93	0,00
62		SERVICIOS EXTERIORES	6.000,00	0,00	6.000,00	10.784,02	4.784,02	79,73
622		Reparación y conservación	0,00	0,00	0,00	332,13	332,13	0,00
	62207	De Equipos Informáticos	0,00	0,00	0,00	332,13	332,13	0,00
623		Servicios de prof. Indep.	0,00	0,00	0,00	10.284,96	10.284,96	0,00
	62300	Servicios Profesionales Técnico	0,00	0,00	0,00	9.963,90	9.963,90	0,00
	62309	Otros servicios Profesionales	0,00	0,00	0,00	321,06	321,06	0,00
624		Transportes	1.360,00	0,00	1.360,00	0,00	-1.360,00	-100,00
	62400	Portes y mensajería	1.360,00	0,00	1.360,00	0,00	-1.360,00	-100,00
629		Otros servicios	4.640,00	0,00	4.640,00	166,93	-4.473,07	-96,40
	62902	Libros y Suscripciones	3.200,00	0,00	3.200,00	166,93	-3.033,07	-94,78
	62907	Otros Gastos	1.440,00	0,00	1.440,00	0,00	-1.440,00	-100,00
64		GASTOS DE PERSONAL	105.760,75	0,00	105.760,75	105.390,34	-370,41	-0,35
640		Sueldos y Salarios	83.149,92	0,00	83.149,92	77.550,98	-5.598,94	-6,73
	64002	Personal Docente	83.149,92	0,00	83.149,92	77.550,98	-5.598,94	-6,73
642		S.S. cargo empresa	22.610,83	0,00	22.610,83	27.839,36	5.228,53	23,12
	64202	Seg.Soc.Personal Docente	22.610,83	0,00	22.610,83	27.839,36	5.228,53	23,12
65		OTROS GASTOS DE GESTIÓN	9.000,00	0,00	9.000,00	0,00	-9.000,00	-100,00
654		Ayudas a dptistas y otro pers	9.000,00	0,00	9.000,00	0,00	-9.000,00	-100,00
	65404	Ayudas a Técnicos Deportivos	9.000,00	0,00	9.000,00	0,00	-9.000,00	-100,00
	6540400	Ayudas a Técnicos Deportivos	9.000,00	0,00	9.000,00	0,00	-9.000,00	-100,00
TOTAL INDIRECTOS			120.760,75	0,00	120.760,75	117.199,29	-3.561,46	-2,95
17-600		Reuniones y Junta Directiva CNJ	24.250,00	0,00	24.250,00	27.376,60	3.126,60	12,89
17-601		Representación y protocolo	1.500,00	0,00	1.500,00	2.054,80	554,80	36,99
17-602		Comision Relación Cmtes.Autonómicos	7.250,00	0,00	7.250,00	3.048,88	-4.201,12	-57,95
17-603		Comisión Dirección Técnica	2.700,00	0,00	2.700,00	5.022,45	2.322,45	86,02
17-604		Comisión de Salidas	1.700,00	0,00	1.700,00	285,80	-1.414,20	-83,19
17-605		Comisión de Ruta	4.500,00	0,00	4.500,00	6.641,54	2.141,54	47,59
17-606		Comisión de Formación	10.500,00	0,00	10.500,00	23.176,11	12.676,11	120,72
17-607		Comisión de Marcha	1.900,00	0,00	1.900,00	806,37	-1.093,63	-57,56
17-608		Comisión de Medios Científicos	2.700,00	0,00	2.700,00	26,20	-2.673,80	-99,03
17-609		Comisión de Instalaciones Atléticas	8.500,00	0,00	8.500,00	112,40	-8.387,60	-98,68

REAL FEDERACION ESPAÑOLA DE ATLETISMO

Informe mixto actuaciones / cuentas Ejercicio: 2017

30. marzo 2018

Página 8

RFEA0\MANUE

L

Filtro Ejercicio: 2017, Filtro fecha: 01/01/17..31/12/17

CUENTA	SUBCUENTA	DESCRIPCIÓN	PRESUPUESTO INICIAL	MODIFICACIÓN IMPORTE	PRESUPUESTO FINAL	REALIZADO	DESVIACIÓN	
							IMPORTE	%
ACTIVIDAD	III	Formación						
17-610		Exámenes Jueces RFEA (Arbitro/Nacional)	4.500,00	0,00	4.500,00	6.805,21	2.305,21	51,23
17-611		Cursos E.N.E.	74.766,56	0,00	74.766,56	66.838,74	-7.927,82	-10,60
17-612		Asistencia a Congresos E.N.E.	3.000,00	0,00	3.000,00	4.579,93	1.579,93	52,66
17-613		Reunión Consejo Directivo ENE	483,44	0,00	483,44	252,21	-231,23	-47,83
TOTAL ACTUACIONES			148.250,00	0,00	148.250,00	147.027,24	-1.222,76	-0,82
TOTAL			269.010,75	0,00	269.010,75	264.226,53	-4.784,22	-1,78

REAL FEDERACION ESPAÑOLA DE ATLETISMO

Informe mixto actuaciones / cuentas Ejercicio: 2017

30. marzo 2018

Página 9

RFEAO\MANUE

L

Filtro Ejercicio: 2017, Filtro fecha: 01/01/17..31/12/17

CUENTA	SUBCUENTA	DESCRIPCIÓN	PRESUPUESTO INICIAL	MODIFICIACIÓN IMPORTE	PRESUPUESTO FINAL	REALIZADO	DESVIACIÓN	
							IMPORTE	%
ACTIVIDAD	IV	Funcionamiento federativo						
6		COMPRAS Y GASTOS	2.010.896,77	10.000,00	2.020.896,77	1.959.886,78	-61.009,99	-3,02
60		COMPRAS	900,00	0,00	900,00	4.791,66	3.891,66	432,41
600		Compras de material deportivo	0,00	0,00	0,00	124,00	124,00	0,00
	60000	Material Deportivo	0,00	0,00	0,00	124,00	124,00	0,00
601		Compra de bienes para venta	500,00	0,00	500,00	0,00	-500,00	-100,00
	60100	De bienes para la venta	500,00	0,00	500,00	0,00	-500,00	-100,00
602		Compras otros aprovisionam.	400,00	0,00	400,00	4.667,66	4.267,66	1.066,92
	60200	Compras otros aprovisionamient	400,00	0,00	400,00	4.667,66	4.267,66	1.066,92
62		SERVICIOS EXTERIORES	441.562,11	0,00	441.562,11	363.578,96	-77.983,15	-17,66
621		Arrendamientos y cánones	35.254,41	0,00	35.254,41	47,00	-35.207,41	-99,87
	62100	De inmuebles y bienes Administ	35.254,41	0,00	35.254,41	47,00	-35.207,41	-99,87
622		Reparación y conservación	119.246,90	0,00	119.246,90	119.278,09	31,19	0,03
	62200	De inmuebles/bienes administra	47.120,27	0,00	47.120,27	61.283,47	14.163,20	30,06
	62201	Equipos deportivos y especial	0,00	0,00	0,00	1.390,23	1.390,23	0,00
	62207	De Equipos Informáticos	70.040,00	0,00	70.040,00	53.553,45	-16.486,55	-23,54
	62208	De Elementos de transporte	2.086,63	0,00	2.086,63	3.050,94	964,31	46,21
623		Servicios de prof. Indep.	59.576,80	0,00	59.576,80	105.803,24	46.226,44	77,59
	62309	Otros servicios Profesionales	59.576,80	0,00	59.576,80	105.803,24	46.226,44	77,59
624		Transportes	8.850,00	0,00	8.850,00	10.955,88	2.105,88	23,80
	62400	Portes y mensajería	8.850,00	0,00	8.850,00	10.955,88	2.105,88	23,80
625		Primas de seguros	15.450,00	0,00	15.450,00	15.048,25	-401,75	-2,60
	62500	Primas Seguro de Inmovilizado	12.996,56	0,00	12.996,56	9.806,01	-3.190,55	-24,55
	62501	Primas seguro Act.Deportivas	0,00	0,00	0,00	20,40	20,40	0,00
	62509	Otras Primas de Seguro	2.453,44	0,00	2.453,44	5.221,84	2.768,40	112,84
626		Servicios bancarios y simil.	2.090,00	0,00	2.090,00	2.515,19	425,19	20,34
	62600	Comisiones y Servicios Bancari	2.090,00	0,00	2.090,00	2.515,19	425,19	20,34
627		Publicidad/relaciones public.	117.160,00	0,00	117.160,00	19.284,25	-97.875,75	-83,54
	62700	Publicidad	117.160,00	0,00	117.160,00	314,55	-116.845,45	-99,73
	62702	Relaciones Públicas	0,00	0,00	0,00	18.416,27	18.416,27	0,00
	62704	Gastos Producción T.V.	0,00	0,00	0,00	553,43	553,43	0,00
628		Suministros	13.390,00	0,00	13.390,00	13.141,16	-248,84	-1,86
	62800	Agua	1.440,32	0,00	1.440,32	1.774,89	334,57	23,23
	62802	Electricidad	11.949,68	0,00	11.949,68	11.366,27	-583,41	-4,88
629		Otros servicios	70.544,00	0,00	70.544,00	77.505,90	6.961,90	9,87
	62900	Viajes Alojamiento-Dietas Personal	600,00	0,00	600,00	7.119,06	6.519,06	1.086,51
	62901	Material de oficina	28.300,00	0,00	28.300,00	21.362,27	-6.937,73	-24,51

REAL FEDERACION ESPAÑOLA DE ATLETISMO

Informe mixto actuaciones / cuentas Ejercicio: 2017

30. marzo 2018

Página 10

RFEAO\MANUE

L

Filtro Ejercicio: 2017, Filtro fecha: 01/01/17..31/12/17

CUENTA	SUBCUENTA	DESCRIPCIÓN	PRESUPUESTO INICIAL	MODIFICIACIÓN IMPORTE	PRESUPUESTO FINAL	REALIZADO	DESVIACIÓN	
							IMPORTE	%
ACTIVIDAD	IV	Funcionamiento federativo						
	62902	Libros y Suscripciones	824,00	0,00	824,00	1.146,77	322,77	39,17
	62903	Comunicaciones	37.080,00	0,00	37.080,00	41.165,36	4.085,36	11,02
	62907	Otros Gastos	3.740,00	0,00	3.740,00	5.389,94	1.649,94	44,12
	62909	Gastos de Viaje Órganos de Gob	0,00	0,00	0,00	1.322,50	1.322,50	0,00
63		TRIBUTOS	1.261,00	0,00	1.261,00	666,00	-595,00	-47,18
631		Otros tributos	1.261,00	0,00	1.261,00	666,00	-595,00	-47,18
	63101	Otros tributos	1.261,00	0,00	1.261,00	666,00	-595,00	-47,18
64		GASTOS DE PERSONAL	1.436.349,66	10.000,00	1.446.349,66	1.451.729,16	5.379,50	0,37
640		Sueldos y Salarios	1.124.532,99	10.000,00	1.134.532,99	1.131.729,62	-2.803,37	-0,25
	64000	Personal Administrativo	1.124.532,99	10.000,00	1.134.532,99	1.131.729,62	-2.803,37	-0,25
642		S.S. cargo empresa	293.816,67	0,00	293.816,67	301.512,04	7.695,37	2,62
	64200	Seg.Soc. Administrativos	293.816,67	0,00	293.816,67	300.886,61	7.069,94	2,41
	64201	Seg.Soc. Técnico-Deportivo	0,00	0,00	0,00	460,61	460,61	0,00
	64202	Seg.Soc.Personal Docente	0,00	0,00	0,00	149,86	149,86	0,00
	64203	Seg.Soc.Personal Médico	0,00	0,00	0,00	14,96	14,96	0,00
649		Otros gastos sociales	18.000,00	0,00	18.000,00	18.487,50	487,50	2,71
	64901	Formación de Personal	2.000,00	0,00	2.000,00	1.317,70	-682,30	-34,12
	64909	Otros gastos sociales	16.000,00	0,00	16.000,00	17.169,80	1.169,80	7,31
65		OTROS GASTOS DE GESTIÓN	824,00	0,00	824,00	5.030,87	4.206,87	510,54
652		Subv a clubes y asoc dptivas	0,00	0,00	0,00	228,00	228,00	0,00
	65200	Sub.Clubes Actividades Deporti	0,00	0,00	0,00	228,00	228,00	0,00
653		Cuotas a organismos deportivos	824,00	0,00	824,00	943,90	119,90	14,55
	65300	Cuotas afiliacion Organ,Inter.	824,00	0,00	824,00	943,90	119,90	14,55
654		Ayudas a dptistas y otro pers	0,00	0,00	0,00	2.505,00	2.505,00	0,00
	65409	Ayudas a Otro Personal	0,00	0,00	0,00	2.505,00	2.505,00	0,00
	6540900	Ayudas a Otro Personal	0,00	0,00	0,00	2.505,00	2.505,00	0,00
655		Desplaz dptistas y pers dptivo	0,00	0,00	0,00	1.353,97	1.353,97	0,00
	65500	Desplazamientos de Deportistas	0,00	0,00	0,00	784,77	784,77	0,00
	65501	Alojam. y manutenc.Deportistas	0,00	0,00	0,00	569,20	569,20	0,00
68		DOTACIONES PARA AMORTIZACIONES	130.000,00	0,00	130.000,00	134.090,13	4.090,13	3,15
680		Amort. inmovilizado intangible	24.955,27	0,00	24.955,27	31.410,52	6.455,25	25,87
	68003	Amort. Patentes y marcas reg	195,75	0,00	195,75	239,54	43,79	22,37
	68006	Amort. Aplicaciones Informátic	24.759,52	0,00	24.759,52	31.170,98	6.411,46	25,89
681		Amort. inmovilizado material	105.044,73	0,00	105.044,73	102.679,61	-2.365,12	-2,25
	68101	Amort. Construcciones	31.911,84	0,00	31.911,84	31.606,00	-305,84	-0,96
	68102	Amort. Inst. y Equipos Técnico	57.142,84	0,00	57.142,84	56.190,53	-952,31	-1,67

REAL FEDERACION ESPAÑOLA DE ATLETISMO

Informe mixto actuaciones / cuentas Ejercicio: 2017

30. marzo 2018

Página 11

RFEA0\MANUE

L

Filtro Ejercicio: 2017, Filtro fecha: 01/01/17..31/12/17

CUENTA	SUBCUENTA	DESCRIPCIÓN	PRESUPUESTO INICIAL	MODIFICACIÓN IMPORTE	PRESUPUESTO FINAL	REALIZADO	DESVIACIÓN	
							IMPORTE	%
ACTIVIDAD	IV	Funcionamiento federativo						
	68105	Amort. Otras Instalaciones	3.383,03	0,00	3.383,03	3.054,11	-328,92	-9,72
	68106	Amort. Mobiliario y Equipos of	8.953,18	0,00	8.953,18	5.516,00	-3.437,18	-38,39
	68107	Amort. Equipos Proceso Informa	3.653,84	0,00	3.653,84	6.312,97	2.659,13	72,78
TOTAL INDIRECTOS			2.010.896,77	10.000,00	2.020.896,77	1.959.886,78	-61.009,99	-3,02
17-800		Asamblea General y Gala RFEA	62.854,92	0,00	62.854,92	69.979,14	7.124,22	11,33
17-801		Reunión JD y CDelegada	8.233,00	0,00	8.233,00	6.989,14	-1.243,86	-15,11
17-802		Reunión JD y CDelegada	8.534,00	0,00	8.534,00	20.100,84	11.566,84	135,54
17-803		Reunión JD y CDelegada	8.233,00	0,00	8.233,00	5.153,39	-3.079,61	-37,41
17-804		Reuniones Comisiones y otras reuniones	12.000,00	0,00	12.000,00	25.594,01	13.594,01	113,28
17-805		Reuniones Internacionales	8.000,00	0,00	8.000,00	7.094,77	-905,23	-11,32
17-850	Mujer y Deporte Actividad IV	Gestor Contenidos RRSSS Mujer y Atletism	0,00	5.200,00	5.200,00	5.474,61	274,61	5,28
TOTAL ACTUACIONES			107.854,92	5.200,00	113.054,92	140.385,90	27.330,98	24,17
TOTAL			2.118.751,69	15.200,00	2.133.951,69	2.100.272,68	-33.679,01	-1,58

REAL FEDERACION ESPAÑOLA DE ATLETISMO

Informe mixto actuaciones / cuentas Ejercicio: 2017

30. marzo 2018

Página 12

RFEA0\MANUE

L

Filtro Ejercicio: 2017, Filtro fecha: 01/01/17..31/12/17

CUENTA	SUBCUENTA	DESCRIPCIÓN	PRESUPUESTO INICIAL	MODIFICACIÓN IMPORTE	PRESUPUESTO FINAL	REALIZADO	DESVIACIÓN	
							IMPORTE	%
ACTIVIDAD	V	Gastos fuera de programa						
6		COMPRAS Y GASTOS	0,00	0,00	0,00	222.750,14	222.750,14	0,00
60		COMPRAS	0,00	0,00	0,00	4.585,95	4.585,95	0,00
602		Compras otros aprovisionam.	0,00	0,00	0,00	4.585,95	4.585,95	0,00
	60200	Compras otros aprovisionamient	0,00	0,00	0,00	4.585,95	4.585,95	0,00
61		VARIACIÓN DE EXISTENCIAS	0,00	0,00	0,00	6.950,14	6.950,14	0,00
611		Var. Exist. bienes para venta	0,00	0,00	0,00	6.950,14	6.950,14	0,00
	61100	Var.Existencias Bienes Venta	0,00	0,00	0,00	6.950,14	6.950,14	0,00
62		SERVICIOS EXTERIORES	0,00	0,00	0,00	89.825,29	89.825,29	0,00
621		Arrendamientos y cánones	0,00	0,00	0,00	1.728,04	1.728,04	0,00
	62100	De inmuebles y bienes Administ	0,00	0,00	0,00	1.728,04	1.728,04	0,00
622		Reparación y conservación	0,00	0,00	0,00	6.844,29	6.844,29	0,00
	62201	Equipos deportivos y especial	0,00	0,00	0,00	6.631,53	6.631,53	0,00
	62207	De Equipos Informáticos	0,00	0,00	0,00	212,76	212,76	0,00
623		Servicios de prof. Indep.	0,00	0,00	0,00	20.153,29	20.153,29	0,00
	62301	Servicios Profesionales Medico	0,00	0,00	0,00	375,73	375,73	0,00
	62309	Otros servicios Profesionales	0,00	0,00	0,00	19.777,56	19.777,56	0,00
624		Transportes	0,00	0,00	0,00	54,54	54,54	0,00
	62400	Portes y mensajería	0,00	0,00	0,00	54,54	54,54	0,00
625		Primas de seguros	0,00	0,00	0,00	45.214,02	45.214,02	0,00
	62501	Primas seguro Act.Deportivas	0,00	0,00	0,00	105,33	105,33	0,00
	62509	Otras Primas de Seguro	0,00	0,00	0,00	45.108,69	45.108,69	0,00
626		Servicios bancarios y simil.	0,00	0,00	0,00	104,00	104,00	0,00
	62600	Comisiones y Servicios Bancari	0,00	0,00	0,00	104,00	104,00	0,00
627		Publicidad/relaciones public.	0,00	0,00	0,00	445,38	445,38	0,00
	62702	Relaciones Públicas	0,00	0,00	0,00	445,38	445,38	0,00
629		Otros servicios	0,00	0,00	0,00	15.281,73	15.281,73	0,00
	62900	Viajes Alojamiento-Dietas Personal	0,00	0,00	0,00	12.239,11	12.239,11	0,00
	62901	Material de oficina	0,00	0,00	0,00	62,75	62,75	0,00
	62903	Comunicaciones	0,00	0,00	0,00	849,00	849,00	0,00
	62907	Otros Gastos	0,00	0,00	0,00	1.361,62	1.361,62	0,00
	62909	Gastos de Viaje Órganos de Gob	0,00	0,00	0,00	769,25	769,25	0,00
64		GASTOS DE PERSONAL	0,00	0,00	0,00	1.692,19	1.692,19	0,00
640		Sueldos y Salarios	0,00	0,00	0,00	1.312,00	1.312,00	0,00
	64000	Personal Administrativo	0,00	0,00	0,00	1.219,00	1.219,00	0,00
	64002	Personal Docente	0,00	0,00	0,00	93,00	93,00	0,00
642		S.S. cargo empresa	0,00	0,00	0,00	380,19	380,19	0,00

REAL FEDERACION ESPAÑOLA DE ATLETISMO

Informe mixto actuaciones / cuentas Ejercicio: 2017

30. marzo 2018

Página 13

RFEAO\MANUE

L

Filtro Ejercicio: 2017, Filtro fecha: 01/01/17..31/12/17

CUENTA	SUBCUENTA	DESCRIPCIÓN	PRESUPUESTO INICIAL	MODIFICIACIÓN IMPORTE	PRESUPUESTO FINAL	REALIZADO	DESVIACIÓN	
							IMPORTE	%
ACTIVIDAD	V	Gastos fuera de programa						
	64200	Seg.Soc. Administrativos	0,00	0,00	0,00	362,35	362,35	0,00
	64202	Seg.Soc.Personal Docente	0,00	0,00	0,00	17,84	17,84	0,00
65		OTROS GASTOS DE GESTIÓN	0,00	0,00	0,00	104.994,70	104.994,70	0,00
653		Cuotas a organismos deportivos	0,00	0,00	0,00	13.351,05	13.351,05	0,00
	65300	Cuotas afiliacion Organ,Inter.	0,00	0,00	0,00	10.532,16	10.532,16	0,00
	65301	Cuotas Ins. Act.Deporti inter	0,00	0,00	0,00	2.818,89	2.818,89	0,00
654		Ayudas a dptistas y otro pers	0,00	0,00	0,00	54.522,00	54.522,00	0,00
	65403	Ayudas a Deportistas	0,00	0,00	0,00	850,00	850,00	0,00
	6540304	Otras Ayudas a Deportistas	0,00	0,00	0,00	850,00	850,00	0,00
	65404	Ayudas a Técnicos Deportivos	0,00	0,00	0,00	450,00	450,00	0,00
	6540400	Ayudas a Técnicos Deportivos	0,00	0,00	0,00	450,00	450,00	0,00
	65406	Ayudas a Jueces	0,00	0,00	0,00	52.406,00	52.406,00	0,00
	6540600	Ayudas a Jueces	0,00	0,00	0,00	52.406,00	52.406,00	0,00
	65407	Ayudas a Servicios Docentes	0,00	0,00	0,00	576,00	576,00	0,00
	6540700	Ayudas a Servicios Docentes	0,00	0,00	0,00	576,00	576,00	0,00
	65409	Ayudas a Otro Personal	0,00	0,00	0,00	240,00	240,00	0,00
	6540900	Ayudas a Otro Personal	0,00	0,00	0,00	240,00	240,00	0,00
655		Desplaz dptistas y pers dptivo	0,00	0,00	0,00	37.121,65	37.121,65	0,00
	65500	Desplazamientos de Deportistas	0,00	0,00	0,00	17.314,43	17.314,43	0,00
	65501	Alojam. y manutenc.Deportistas	0,00	0,00	0,00	19.807,22	19.807,22	0,00
67		PDAS ACT NO CORR Y GTOS EXCEP	0,00	0,00	0,00	14.617,87	14.617,87	0,00
678		Gastos Excepcionales	0,00	0,00	0,00	14.617,87	14.617,87	0,00
	67801	Reintegro de Subv. Ej. Anter	0,00	0,00	0,00	484,20	484,20	0,00
	67809	Gastos Excepcionales	0,00	0,00	0,00	14.133,67	14.133,67	0,00
69		PDAS POR DETERIORO Y O. DOTAC	0,00	0,00	0,00	84,00	84,00	0,00
694		Pérd. det. créd. comerc.	0,00	0,00	0,00	51,00	51,00	0,00
	69400	Pérd. det. créd. comerc.	0,00	0,00	0,00	51,00	51,00	0,00
695		Dotación prov. operac. comerc.	0,00	0,00	0,00	33,00	33,00	0,00
	69500	Dotación Prov. Operaciones com	0,00	0,00	0,00	33,00	33,00	0,00
TOTAL INDIRECTOS			0,00	0,00	0,00	222.750,14	222.750,14	0,00
17-901		Meeting Iberoamericano	120.000,00	58.237,33	178.237,33	178.237,33	0,00	0,00
17-902		Meeting Madrid 2017 IAAF Grand Prix	270.000,00	42.457,77	312.457,77	312.457,77	0,00	0,00
17-903		Meeting Andujar	130.000,00	40.541,42	170.541,42	170.541,42	0,00	0,00
17-904		Reunion Internacional Villa de Madrid	138.833,09	12.502,35	151.335,44	151.335,44	0,00	0,00
17-905		Copa de Europa Lanzamientos	244.584,37	16.084,80	260.669,17	260.669,17	0,00	0,00

REAL FEDERACION ESPAÑOLA DE ATLETISMO

Informe mixto actuaciones / cuentas Ejercicio: 2017

30. marzo 2018

Página 14

RFEA0\MANUE

L

Filtro Ejercicio: 2017, Filtro fecha: 01/01/17..31/12/17

CUENTA	SUBCUENTA	DESCRIPCIÓN	PRESUPUESTO INICIAL	MODIFICACIÓN IMPORTE	PRESUPUESTO FINAL	REALIZADO	DESVIACIÓN	
							IMPORTE	%
ACTIVIDAD	V	Gastos fuera de programa						
17-906		Cto.Europa Selecciones Prueb.Combinadas	30.000,00	54.134,11	84.134,11	84.134,11	0,00	0,00
17-907		Fly Europa (ESP-FRA-GBR-GER-ITA)	100.000,00	0,00	100.000,00	0,00	-100.000,00	-100,00
TOTAL ACTUACIONES			1.033.417,46	223.957,78	1.257.375,24	1.157.375,24	-100.000,00	-7,95
TOTAL			1.033.417,46	223.957,78	1.257.375,24	1.380.125,38	122.750,14	9,76

REAL FEDERACION ESPAÑOLA DE ATLETISMO

Informe mixto actuaciones / cuentas Ejercicio: 2017

30. marzo 2018

Página 15

RFEA0\MANUE

L

Filtro Ejercicio: 2017, Filtro fecha: 01/01/17..31/12/17

CUENTA	SUBCUENTA	DESCRIPCIÓN	PRESUPUESTO INICIAL	MODIFICACIÓN IMPORTE	PRESUPUESTO FINAL	REALIZADO	DESVIACIÓN	
							IMPORTE	%
ACTIVIDAD	VII	Operaciones financieras						
6		COMPRAS Y GASTOS	33.191,70	0,00	33.191,70	31.179,20	-2.012,50	-6,06
62		SERVICIOS EXTERIORES	0,00	0,00	0,00	3.455,32	3.455,32	0,00
626		Servicios bancarios y simil.	0,00	0,00	0,00	3.455,32	3.455,32	0,00
	62600	Comisiones y Servicios Bancari	0,00	0,00	0,00	3.455,32	3.455,32	0,00
66		GASTOS FINANCIEROS	33.191,70	0,00	33.191,70	27.723,88	-5.467,82	-16,47
662		Intereses de deudas	31.691,70	0,00	31.691,70	27.723,88	-3.967,82	-12,52
	66202	Con entidades de crédito	0,00	0,00	0,00	-2.333,33	-2.333,33	0,00
	66203	Con otras empresas	31.691,70	0,00	31.691,70	30.057,21	-1.634,49	-5,16
669		Otros gastos financieros	1.500,00	0,00	1.500,00	0,00	-1.500,00	-100,00
	66900	Otros gastos financieros	1.500,00	0,00	1.500,00	0,00	-1.500,00	-100,00
TOTAL INDIRECTOS								
TOTAL			33.191,70	0,00	33.191,70	31.179,20	-2.012,50	-6,06