



MINISTERIO DE
EDUCACIÓN, CULTURA
Y DEPORTE

CONSEJO SUPERIOR DE DEPORTES

Rf. eju

Madrid, 12 de julio de 2017

Sr. D. Raúl Chapado Serrano
Presidente de la
Real Federación Española de Atletismo
Av. Valladolid, 81 - Esc. Dcha. 1ª Pta.
28008 (MADRID)

Consejo Superior de Deportes
Registro General del Consejo
Superior de Deportes

SALIDA

Nº Reg: 000000231s1700005747

Fecha: 12/07/2017 14:12:03

Estimado Presidente:

Tengo el gusto de remitirte dos ejemplares del Informe de Auditoría del ejercicio de 2016 y uno de la Carta de Recomendaciones, realizado recientemente por BDO AUDITORES, S.L. a tu Federación.

Uno de los dos ejemplares del Informe deberéis entregarlo en el Registro de Asociaciones Deportivas.

Además te recuerdo la obligatoriedad de publicar dicha auditoría en la página web de la Federación.

Aprovecho esta oportunidad para enviarte un cordial saludo.

Lucía Muñoz-Repiso Blanco
Subdirectora General de
Deporte Profesional y Control Financiero



**REAL FEDERACIÓN ESPAÑOLA DE
ATLETISMO**

Cuentas Anuales correspondientes al
ejercicio anual terminado el 31 de
diciembre de 2016 junto con el
Informe de Auditoría Independiente
de Cuentas Anuales

REAL FEDERACIÓN ESPAÑOLA DE ATLETISMO

Cuentas Anuales correspondientes al ejercicio anual terminado el
31 de diciembre de 2016 junto con el Informe de Auditoría
Independiente de Cuentas Anuales

INFORME DE AUDITORÍA INDEPENDIENTE DE CUENTAS ANUALES

CUENTAS ANUALES CORRESPONDIENTES AL EJERCICIO ANUAL TERMINADO EL 31 DE DICIEMBRE DE 2016:

Balances correspondientes al 31 de diciembre de 2016 y al 31 de diciembre de 2015
Cuenta de Pérdidas y Ganancias correspondientes a los ejercicios 2016 y al ejercicio 2015.
Estado de Cambios en el Patrimonio Neto correspondientes al 31 de diciembre 2016 y al 31 de diciembre de 2015.
Memoria Anual del ejercicio 2016

REAL FEDERACIÓN ESPAÑOLA DE ATLETISMO
Informe de Auditoría Independiente de Cuentas Anuales

Informe de auditoría independiente de cuentas anuales

A la Asamblea General de la Real Federación Española de Atletismo por encargo del Consejo Superior de Deportes:

Informe sobre las cuentas anuales

Hemos auditado las cuentas anuales adjuntas de la **Real Federación Española de Atletismo**, que comprenden el balance a 31 de diciembre de 2016, la cuenta de pérdidas y ganancias, el estado de cambios en el patrimonio neto, el estado de flujos de efectivo y la memoria correspondientes al ejercicio terminado en dicha fecha.

Responsabilidad del Presidente en relación con las cuentas anuales

El Presidente es responsable de formular las cuentas anuales adjuntas, de forma que expresen la imagen fiel del patrimonio, de la situación financiera y de los resultados de la **Real Federación Española de Atletismo**, de conformidad con el marco normativo de información financiera aplicable a la entidad en España, que se identifica en la nota 2 de la memoria adjunta, y del control interno que considere necesario para permitir la preparación de cuentas anuales libres de incorrección material, debida a fraude o error.

Responsabilidad del auditor

Nuestra responsabilidad es expresar una opinión sobre las cuentas anuales adjuntas basada en nuestra auditoría. Hemos llevado a cabo nuestra auditoría de conformidad con la normativa reguladora de la auditoría de cuentas vigente en España. Dicha normativa exige que cumplamos los requerimientos de ética, así como que planifiquemos y ejecutemos la auditoría con el fin de obtener una seguridad razonable de que las cuentas anuales están libres de incorrecciones materiales.

Una auditoría requiere la aplicación de procedimientos para obtener evidencia de auditoría sobre los importes y la información revelada en las cuentas anuales. Los procedimientos seleccionados dependen del juicio del auditor, incluida la valoración de los riesgos de incorrección material en las cuentas anuales, debida a fraude o error. Al efectuar dichas valoraciones del riesgo, el auditor tiene en cuenta el control interno relevante para la formulación por parte de la entidad de las cuentas anuales, con el fin de diseñar los procedimientos de auditoría que sean adecuados en función de las circunstancias, y no con la finalidad de expresar una opinión sobre la eficacia del control interno de la entidad. Una auditoría también incluye la evaluación de la adecuación de las políticas contables aplicadas y de la razonabilidad de las estimaciones contables realizadas por la dirección, así como la evaluación de la presentación de las cuentas anuales tomadas en su conjunto.

Consideramos que la evidencia de auditoría que hemos obtenido proporciona una base suficiente y adecuada para nuestra opinión de auditoría con salvedades.

Fundamento de la opinión con salvedades

La Federación imputó como ingreso del ejercicio 2015 en el epígrafe “Ingresos federativos y ventas” de la cuentas de Pérdidas y Ganancias, un importe de 423 miles de euros correspondiente a un contrato de patrocinio firmado con la Liga de Fútbol Profesional. Sin embargo el contrato está vigente desde su firma, 23 de diciembre de 2015, hasta 31 de diciembre de 2016, por lo que debía haberse reconocido como ingreso en 2016. En consecuencia, el Resultado del ejercicio 2016 se encuentra infravalorado en 423 miles de euros y el Resultado del Ejercicio 2015 y el Patrimonio Neto a 31 de diciembre de 2015, se encuentran sobrevalorados en 423 miles de euros y el importe de Ingresos Anticipados del pasivo corriente de 2015 infravalorado en el mismo importe.

Debido a que fuimos nombrados auditores con posterioridad al 31 de diciembre de 2015 no pudimos presenciar el recuento físico de las existencias a dicha fecha, ni pudimos satisfacernos de las cantidades de existencias en aquella fecha mediante procedimientos alternativos. En consecuencia, no hemos podido satisfacernos de la razonabilidad de la cifra de variación de existencias que se incluye en el epígrafe de aprovisionamientos de la cuenta de pérdidas y ganancias del ejercicio 2016 adjunta.

Opinión con salvedades

En nuestra opinión, excepto por los efectos de los hechos descritos en el primer párrafo y excepto por los posibles efectos de los hechos descritos en el segundo párrafo de “Fundamento de la opinión con salvedades”, las cuentas anuales adjuntas expresan, en todos los aspectos significativos, la imagen fiel del patrimonio y de la situación financiera de la **Real Federación Española de Atletismo** a 31 de diciembre de 2016, así como de sus resultados, sus flujos de efectivo, el resultado de la liquidación de su presupuesto y la correcta justificación de la subvención de acuerdo con la normativa vigente en materia de subvenciones públicas correspondientes al ejercicio anual terminado en dicha fecha, de conformidad con el marco normativo de información financiera que resulta de aplicación y, en particular, con los principios y criterios contables contenidos en el mismo y, asimismo, con las normas y criterios de liquidación del presupuesto requeridos por el Consejo Superior de Deportes.

Informe sobre otros requerimientos legales y reglamentarios

Los anexos adjuntos del ejercicio 2016 contienen los desgloses de información solicitados por el Consejo Superior de Deportes y no forman parte de las cuentas anuales. Hemos verificado que la información contable que contienen los citados anexos concuerda con la de las cuentas anuales del ejercicio 2016. Nuestro trabajo como auditores se limita a la verificación de los citados anexos con el alcance mencionado en este mismo párrafo y no incluye la revisión de información distinta a la obtenida a partir de los registros contables de la Federación.

BDO Auditores, S.L.P.



Rafael Ruiz Salvador
Socio-Auditor de Cuentas

10 de julio de 2017





**REAL FEDERACIÓN ESPAÑOLA DE
ATLETISMO**

Informe de Recomendaciones relativo
a la auditoría del ejercicio 2016

Madrid, 10 de julio de 2017



REAL FEDERACIÓN ESPAÑOLA DE ATLETISMO

INFORME DE RECOMENDACIONES RELATIVO A LA AUDITORÍA DEL EJERCICIO 2016

INDICE

- 1. RECOMENDACIONES DE GESTIÓN Y DE CONTROL INTERNO**
 - 1.1. Análisis de ingresos por publicidad

- 2. CODIGO DEL BUEN GOBIERNO**

A la Comisión Delegada de la Real Federación Española de Atletismo:

Por encargo del Consejo Superior de Deportes

Hemos llevado a cabo el trabajo de auditoría de las cuentas anuales correspondientes al ejercicio 2016 de la Real Federación Española de Atletismo (en adelante la Federación) sobre las cuales hemos emitido un informe con salvedades el 10 de julio de 2017.

Como parte de nuestro trabajo, tal y como exigen las normas técnicas y el Pliego de Prescripciones Técnicas emitido por el Consejo Superior de Deportes, hemos llevado a cabo un examen sobre la correcta aplicación de los principios de contabilidad generalmente aceptados establecidos en las Normas de Adaptación del Plan General de Contabilidad a las Federaciones Deportivas, de los sistemas de control interno contable y operativos de la Federación y un análisis de que la naturaleza del gasto es adecuada con la finalidad de las subvenciones concedidas por el CSD, cuya responsabilidad corresponde a la Comisión Delegada y al Presidente de la Federación, con el fin de identificar áreas donde pudieran existir deficiencias de control interno o donde los controles existentes fueran susceptible de mejora y, en general, obtener un conocimiento más profundo de la Federación y sus actividades.

Sin embargo, con el fin de aportar valor añadido al resultado de nuestra intervención profesional en la Federación, hemos tratado de profundizar en determinados aspectos de su gestión que, a nuestro juicio, deberían ser analizados con mayor detalle, para contribuir a mejorar la gestión futura de la Federación.

El contenido del Informe de Recomendaciones que adjuntamos tiende a ser, por su propia naturaleza, crítico y, en consecuencia, no contempla todos aquellos aspectos positivos que hemos podido apreciar en la gestión y administración de la Federación.

Asimismo, toda vez que el objetivo principal de nuestra intervención es la emisión de un informe de auditoría acerca de las cuentas anuales de la Federación, es obvio que este documento no recogerá de forma exhaustiva todos aquellos aspectos susceptibles de mejora en los controles internos y en la gestión de la Federación.

El Informe de Recomendaciones adjunto, se estructura en dos apartados:

1. Recomendaciones de gestión y de control interno
2. Código del Buen Gobierno



Esperando que el contenido de este informe les resulte de utilidad, quedamos, no obstante, a su disposición para cualquier aclaración que precisen en relación con el mismo o para colaborar en el desarrollo o implantación de alguna de las recomendaciones sugeridas.

Queremos aprovechar esta oportunidad para agradecer la plena colaboración recibida durante el desarrollo de nuestro trabajo, del Presidente y todo el personal de la Federación.

Atentamente,

BDO Auditores, S.L.P.

A handwritten signature in blue ink, consisting of several vertical strokes followed by a horizontal line that extends to the right.

Rafael Ruiz Salvador
Socio- Auditor de Cuentas

10 de julio de 2017

1. DEBILIDADES DETECTADAS EN EL EJERCICIO

1.1. Análisis de Ingresos por Publicidad

Se han detectado ingresos por concepto de publicidad por importe no significativo de 6 miles que corresponden a ingresos anticipados.

Efecto

Los ingresos se encuentran sobrevalorados por importe de 6 miles de euros, si bien a efectos de presentación de las Cuentas Anuales de la Federación, su impacto no sería significativo.

Recomendación

Se recomienda analizar los contratos atendiendo al periodo de vigencia para el cual se establece el patrocinio o publicidad.

Comentarios de la Federación

Atendemos su recomendación y analizaremos los contratos vigentes en 2017 para realizar su correcta imputación atendiendo al periodo de vigencia de los mismos.

2. CODIGO DEL BUEN GOBIERNO


Complementariamente al trabajo de auditoría de las cuentas anuales de 2016 se ha verificado si la Federación tiene aprobado un Código de Buen Gobierno y ha cumplido los apartados incluidos en el mismo, analizándose específicamente su cumplimiento en relación con la existencia o no de comité de auditoría y su funcionamiento, redacción y aplicación de un manual de procedimientos y cumplimiento del apartado de relaciones con terceros.

Una vez realizados los procedimientos adecuados para la comprobación de los puntos anteriores no se han puesto de manifiesto hechos o circunstancias dignos de mención excepto el hecho de que no se cumple con un punto del manual de procedimiento que hace referencia a la realización de un recuento físico de existencias periódico.

Comentarios de la Federación

Atendemos su recomendación y procuraremos realizar el recuento físico de existencias periódico, adicional al recuento físico que ya realizamos al finalizar cada año.

REAL FEDERACIÓN ESPAÑOLA DE ATLETISMO
CUENTAS ANUALES 2016



**Real Federación
Española de Atletismo**

CUENTAS ANUALES 2016




REAL FEDERACIÓN ESPAÑOLA DE ATLETISMO
CUENTAS ANUALES 2016

BALANCE DE SITUACIÓN			
AL 31 DE DICIEMBRE DE 2016 Y 2015			
<u>ACTIVO</u>	<u>NOTAS DE LA MEMORIA</u>	2016	2015
A) ACTIVO NO CORRIENTE		1.932.535,77	1.923.533,48
I.- INMOVILIZADO INTANGIBLE	5	82.895,53	54.102,98
3.- Patentes, Licencias, Marcas y similares		0,00	95,89
5.- Aplicaciones informáticas		82.895,53	54.007,09
II. INMOVILIZADO MATERIAL	6	1.849.640,24	1.869.430,50
1.- Terrenos y Construcciones		1.604.015,60	1.635.622,60
2.- Instalaciones Técnicas y Otro Inmovilizado		245.624,64	233.807,90
B) ACTIVO CORRIENTE		2.112.018,89	1.797.798,77
II. EXISTENCIAS	8	32.288,08	573.818,48
1.- Comerciales		16.477,43	573.818,48
3.- Organización Competiciones		15.810,65	0,00
III. DEUDORES COMERCIALES Y OTRAS CUENTAS	7	1.319.266,40	583.442,55
1.- Afiliados y Otras Entidades Deportivas	7	108.084,57	212.959,39
3.- Deudores varios	7	701.881,41	285.434,38
4.- Personal	7	1.735,08	17.450,00
5.- Activos por impuesto corriente	7 Y 9	0,00	150,00
6.- Otros Créditos con Administraciones Públicas	7 Y 9	507.565,34	67.448,78
V. INVERSIONES FINANCIERAS A CORTO PLAZO	7	197,35	4.752,54
5.- Otros Activos Financieros		197,35	4.752,54
VI. PERIODIFICACIONES		100.263,92	111.992,63
VI. EFECTIVO Y OTROS ACTIVOS LIQUIDOS	7	660.003,14	523.792,57
1.- Tesorería		660.003,14	523.792,57
TOTAL ACTIVO		4.044.554,66	3.721.332,25



REAL FEDERACIÓN ESPAÑOLA DE ATLETISMO
CUENTAS ANUALES 2016

BALANCE DE SITUACIÓN			
AL 31 DE DICIEMBRE DE 2016 Y 2015			
<u>PATRIMONIO NETO Y PASIVO</u>	-	2016	2015
A) PATRIMONIO NETO		1.048.469,94	707.329,19
A-1). FONDOS PROPIOS	7.5	975.302,24	599.092,42
I.- Fondo Social		599.092,42	-208.763,09
III.- Reservas		0,00	0,00
VII.- Resultado del Ejercicio		376.209,82	807.855,51
A-3). SUBVENCIONES, DONACIONES Y LEGADOS	14	73.167,70	108.236,77
Subvenciones de Capital		73.167,70	108.236,77
B) PASIVO NO CORRIENTE		860.870,02	1.276.888,70
II.- Deudas a largo plazo	7	860.870,02	1.276.888,70
C) PASIVO CORRIENTE		2.135.214,70	1.737.114,36
III. DEUDAS A CORTO PLAZO	7	21.869,21	33.050,18
2.- Deudas con entidades de crédito		1.318,35	7.149,63
5.- Otros Pasivos financieros		20.550,86	25.900,55
V. ACREEDORES COMERCIALES Y OTRAS CUENTAS	7	1.002.411,51	668.401,06
1.- Proveedores	7	201.636,89	66.685,03
2.- Afiliados y otras entidades deportivas	7	299.018,84	126.874,07
3.- Acreedores por prestación de servicios	7	35.580,64	23.897,55
4.- Personal, Remuneraciones pendientes de pago	7	134.482,29	120.471,78
6.- Deudas con Administraciones Públicas	7 Y 9	331.692,85	330.472,63
VI. PERIODIFICACIONES A CORTO PLAZO	12	1.110.933,98	1.035.663,12
TOTAL PASIVO		4.044.554,66	3.721.332,25



REAL FEDERACIÓN ESPAÑOLA DE ATLETISMO
CUENTAS ANUALES 2016

CUENTA DE PÉRDIDAS Y GANANCIAS			
CORRESPONDIENTE AL EJERCICIO TERMINADO EL 31 DE DICIEMBRE DE 2016			
EXPRESADO EN EUROS			
	NOTAS DE LA MEMORIA	2016	2015
A) OPERACIONES CONTINUADAS			
1. Importe neto de la cifra de negocios	10	4.552.755,62	4.950.289,68
a) Ingresos federativos y ventas		4.552.755,62	4.950.289,68
2. Variación de las existencias de productos terminados	10	15.810,65	0,00
4. Aprovisionamientos	10	-883.129,86	-442.599,35
a) Consumos de material deportivo		-665.050,16	-334.621,00
b) Consumos de bienes destinados a la venta y otros aprovisionamientos		-90.422,62	-26.779,38
c) Trabajos realizados por otras empresas		-127.657,08	-94.906,55
d) Deterioro de material deportivo, bienes destinados a la venta		0,00	13.707,58
5.- Otros ingresos de explotación	10	5.366.896,30	4.037.152,83
a) Ingresos accesorios y otros de gestión corriente		206.358,53	388.547,23
b) Subvenciones de explotación incorporadas al resultado del ejercicio		5.160.537,77	3.648.605,60
6.- Gastos de personal	10	-2.396.663,77	-2.269.449,38
a) Sueldos, salarios y asimilados		-1.868.816,05	-1.757.626,26
b) Cargas sociales		-527.847,72	-511.823,12
7.- Otros gastos de explotación	10	-6.050.458,56	-5.349.754,97
a) Servicios exteriores		-1.999.421,43	-1.792.963,81
b) Tributos		-5.584,92	5.699,23
c) Pérdidas, deterioro y variación de provisiones por operaciones comerciales		6.033,12	-770,27
d) Otros gastos de gestión corriente		-4.051.485,33	-3.561.720,12
8. Amortización de Inmovilizado	5 Y 6	-121.550,15	-128.638,78
9. Imputación de subvenciones de inmovilizado no financiero y otras	14	26.085,30	28.650,00
11. Deterioro y resultado por enajenación de inmovilizado		-1.073,49	6.413,22
b) Resultados por enajenaciones y otras		-1.073,49	6.413,22
11BIS. Resultados Excepcionales	10	-91.081,61	32.331,54
A.1) RESULTADO DE EXPLOTACIÓN (1+2+3+4+5+6+7+8+9+10+11)		417.590,43	864.394,79
12. Ingresos financieros		11.125,12	19.005,74
b) De valores negociables y otros instrumentos financieros		11.125,12	19.005,74
b2) En terceros		11.125,12	19.005,74
13. Gastos financieros		-52.505,73	-75.509,51
b) Por deudas con terceros		-52.505,73	-75.509,51
15. Diferencias de cambio		0,00	-35,51
A.2) RESULTADO FINANCIERO (12+13+14+15+16)		-41.380,61	-56.539,28
A.3) RESULTADO ANTES DE IMPUESTOS (A.1+A.2)		376.209,82	807.855,51
A.4) RESULTADO DEL EJERCICIO PROCEDENTE DE OPERACIONES CONTINUADAS (A.3+17)		376.209,82	807.855,51
A.5) RESULTADO DEL EJERCICIO (A.4+18)		376.209,82	807.855,51



REAL FEDERACIÓN ESPAÑOLA DE ATLETISMO
CUENTAS ANUALES 2016

**ESTADO DE INGRESOS Y GASTOS RECONOCIDOS CORRESPONDIENTE A LOS
EJERCICIOS TERMINADOS EL 31 DE DICIEMBRE DE 2016 y 2015**

	Notas	2016	2015
Resultado de la cuenta de pérdidas y ganancias		376.209,82	807.855,51
Subvenciones, donaciones y legados recibidos	14	0,00	19.353,00
Total ingresos y gastos imputados directamente en el patrimonio neto		0,00	19.353,00
Subvenciones, donaciones y legados recibidos	14	-35.069,07	-46.166,89
Total transferencias a la cuenta de pérdidas y ganancias		-35.069,07	-46.166,89
TOTAL INGRESOS Y GASTOS RECONOCIDOS		341.140,75	781.041,62



REAL FEDERACIÓN ESPAÑOLA DE ATLETISMO
CUENTAS ANUALES 2016

**ESTADO TOTAL DE CAMBIOS EN EL PATRIMONIO NETO CORRESPONDIENTE A LOS
EJERCICIOS TERMINADOS EL 31 DE DICIEMBRE DE 2016 y 2015**


	Fondo social	Reservas	Resultado del ejercicio	Subvenciones, donaciones y legados recibidos	TOTAL
SALDO, FINAL DEL AÑO 2014	-603.413,05	29.980,05	364.669,91	135.050,66	-73.712,43
Ajustes por cambios de criterio 2015					0,00
Ajustes por errores 2014					0,00
SALDO AJUSTADO, INICIO DEL AÑO 2015	-603.413,05	29.980,05	364.669,91	135.050,66	-73.712,43
Total ingresos y gastos reconocidos			807.855,51	-26.813,89	781.041,62
Otras variaciones del patrimonio neto	394.649,96	-29.980,05	-364.669,91		0,00
SALDO, FINAL DEL AÑO 2015	-208.763,09	0,00	807.855,51	108.236,77	707.329,19
Ajustes por cambios de criterio 2016					0,00
Ajustes por errores 2015					0,00
SALDO AJUSTADO, INICIO DEL AÑO 2016	-208.763,09	0,00	807.855,51	108.236,77	707.329,19
Total ingresos y gastos reconocidos			376.209,82	-35.069,07	341.140,75
Otras variaciones del patrimonio neto	807.855,51		-807.855,51		0,00
SALDO, FINAL DEL AÑO 2016	599.092,42	0,00	376.209,82	73.167,70	1.048.469,94



REAL FEDERACIÓN ESPAÑOLA DE ATLETISMO
CUENTAS ANUALES 2016

**REAL FEDERACIÓN ESPAÑOLA DE ATLETISMO
ESTADO DE FLUJOS DE EFECTIVO CORRESPONDIENTE AL
EJERCICIO TERMINADO EL 31 DE DICIEMBRE DE 2016 y 2015**

	Notas	2016	2015
A) FLUJOS DE EFECTIVO DE LAS ACTIVIDADES DE EXPLOTACIÓN			
Resultado del ejercicio antes de impuestos	3	376.209,82	807.855,51
Ajustes del resultado		394.483,82	133.332,71
Amortización del inmovilizado	5 y 6	121.550,15	128.638,78
Correcciones valorativas por deterioro		265.548,64	770,27
Imputación de subvenciones	14	-35.069,07	-46.166,89
Resultados por bajas y enajenaciones de inmovilizado		1.073,49	-6.413,22
Ingresos financieros		-11.125,12	-19.005,74
Gastos financieros		52.505,73	75.509,51
Cambios en el capital corriente		-45.457,85	-415.677,67
Existencias	8	275.981,76	96.775,57
Deudores y otras cuentas a cobrar	7	-735.823,85	-81.865,27
Otros activos corrientes	7	16.283,90	5.259,60
Acreedores y otras cuentas a pagar	7	334.010,45	-329.199,10
Otros pasivos corrientes	7	64.089,89	-106.648,47
Otros flujos de efectivo de las actividades de explotación		-41.380,61	-56.503,77
Pagos de intereses		-52.505,73	-75.509,51
Cobros de intereses		11.125,12	19.005,74
Flujos de efectivo de las actividades de explotación		683.855,18	469.006,78
B) FLUJOS DE EFECTIVO DE LAS ACTIVIDADES DE INVERSIÓN			
Pagos por inversiones		-131.625,93	-47.253,17
Inmovilizado intangible	5	-51.906,68	-16.336,60
Inmovilizado material	6	-79.719,25	-30.916,57
Cobros por desinversiones		0,00	6.413,22
Inmovilizado material		0,00	6.413,22
Flujos de efectivo de las actividades de inversión		-131.625,93	-40.839,95
C) FLUJOS DE EFECTIVO DE LAS ACTIVIDADES DE FINANCIACIÓN			
Cobros y pagos por instrumentos de patrimonio		0,00	19.353,00
Subvenciones, donaciones y legados recibidos	14	0,00	19.353,00
Cobros y pagos por instrumentos de pasivo financiero		-416.018,68	-414.127,53
Devolución y amortización de		-416.018,68	-414.127,53
Otras deudas	7	-416.018,68	-414.127,53
Pagos por dividendos y remuneraciones de otros instrumentos de patrimonio			
Flujos de efectivo de las actividades de financiación		-416.018,68	-394.774,53
D) EFECTO DE LAS VARIACIONES DE LOS TIPOS DE CAMBIO			
		0,00	0,00
E) AUMENTO / DISMINUCIÓN NETA DEL EFECTIVO O EQUIVALENTES			
		136.210,57	33.392,30
Efectivo o equivalentes al comienzo del ejercicio		523.792,57	490.400,27
Efectivo o equivalentes al final del ejercicio		660.003,14	523.792,57
Diferencia		136.210,57	33.392,30



REAL FEDERACIÓN ESPAÑOLA DE ATLETISMO
CUENTAS ANUALES 2016

Memoria del Ejercicio Anual terminado el 31 de Diciembre de 2016

1. Naturaleza de la Entidad

La Ley marco que regula la situación jurídica de las Federaciones Deportivas es la Ley 10/1990 de 15 Octubre, por la que se las define como Entidades de utilidad pública. La Real Federación Española de Atletismo es por naturaleza, una entidad deportiva dedicada al control y gobierno, en el ámbito nacional, de toda la estructura técnica que regula y pone en práctica la actividad deportiva del atletismo, siendo además la entidad que representa ante los organismos internacionales la gestión deportiva del Atletismo Español.

Independientemente de lo anterior, esta R.F.E.A. desarrolla, mediante sus Escuelas Federativas, la actualización de las técnicas puramente deportivas, así como las de control, tomando estas modificaciones de los órganos internacionales y transmitiéndolas a todas las Federaciones Autonómicas.

Dedica esta R.F.E.A. especial atención al Atletismo de Alto Nivel, desarrollando un seguimiento muy controlado a todos los atletas dentro de cada uno de los sectores de especialidad.

Estos controles se basan en la captación, perfeccionamiento y progresión de todos aquellos atletas que, en el ámbito nacional, destacan en alguno de esos sectores de especialidad.

El cuidado de estos atletas hace necesaria la dedicación de técnicos que, con responsabilidad en el ámbito nacional y dentro de cada sector de especialidad, efectúan un seguimiento constante del atleta de Alto Nivel.


No sólo reciben estos atletas un cuidado técnico en sus especialidades atléticas, sino que esta R.F.E.A. pone a su servicio un Departamento Médico que, en el ámbito nacional, controla salud, esfuerzo y lesiones, informando además sobre el control antidopaje, cuya responsabilidad recae en la Agencia Española para Protección de la Salud en el Deporte.

Mediante una normativa interna también se cuida, en la medida de lo posible, de las condiciones económicas de cada uno de los atletas de Alto Nivel, concediendo unas ayudas económicas, becas y premios conforme a sus resultados deportivos, así otras ayudas.

En resumen, la R.F.E.A. es una entidad deportiva sin ánimo de lucro cuyo objeto social es la promoción y fomento del deporte del Atletismo.

El domicilio social lo tiene ubicado, desde Abril de 1998, en la Avenida de Valladolid 81 de la ciudad de Madrid. Su código de identificación fiscal es Q2878003I.

El ejercicio social de la Entidad comienza el 1 de enero y finaliza el 31 de diciembre de cada año.



REAL FEDERACIÓN ESPAÑOLA DE ATLETISMO
CUENTAS ANUALES 2016

La temporada deportiva comienza el 1 de noviembre de cada año y finaliza el 31 de octubre de cada año inmediatamente posterior.

En el resto de Notas de esta Memoria, cada vez que se haga referencia al ejercicio anual terminado el 31 de diciembre de 2016, se indicará para simplificar "ejercicio 2016".

2. Bases de presentación de las cuentas anuales

2.1. Imagen fiel.

Las Cuentas Anuales del ejercicio 2016 adjuntas han sido formuladas por la Junta Directiva de la Real Federación Española de Atletismo a partir de los registros contables de la Entidad a 31 de diciembre de 2016 y, de acuerdo al marco normativo, en ellas se han aplicado los principios contables y criterios de valoración recogidos en el Real Decreto 1514/2007, de 16 de noviembre, aplicando las modificaciones introducidas al mismo mediante el Real Decreto 1159/2010, de 17 de septiembre, Y EL Real Decreto 620/2016 de 2 de diciembre, y muestran la imagen fiel del patrimonio, de la situación financiera y de los resultados de la Entidad, así como la veracidad de los flujos incorporados en el estado de flujos de efectivo.

No existen razones excepcionales por las que, para mostrar la imagen fiel, no se hayan aplicado disposiciones legales en materia contable.

Las Cuentas Anuales adjuntas se someterán a la aprobación por la Asamblea General Ordinaria de la Federación, cuya celebración está prevista en el mes de Enero de 2018, estimándose que serán aprobadas sin modificación alguna.


En virtud de la Disposición transitoria quinta del Real Decreto 1514/2007, la Federación sigue aplicando, en lo que no se opone a la legislación mercantil actual, la Adaptación Sectorial del Plan General de Contabilidad de Federaciones Deportivas que se aprobó por Orden de 2 de Febrero de 1994.

2.2. Aspectos críticos de la valoración y estimación de la incertidumbre.

La Federación presenta a 31 de diciembre de 2016 un patrimonio neto positivo de 1.048.469,94 euros, debido a los resultados positivos de los ejercicios de 2014, 2015 y 2016. Esto significa que se ha revertido el patrimonio neto negativo existente a 31 de diciembre de 2014, que era de 73.712,43 euros.

Asimismo, al 31 de diciembre de 2016 la Federación presenta un fondo de maniobra negativo por importe de 23.195,81 euros, mientras que en 2015 había un fondo de maniobra positivo por importe de 60.684,41 euros.

Debido a los resultados negativos de los años anteriores y a la situación patrimonial a 31 de diciembre de 2012, el Consejo Superior de Deportes instó a la Federación a la elaboración de un Plan de Viabilidad para el periodo 2013 a 2016, con el objetivo de que mejoraran tanto el Patrimonio Neto Negativo como el Fondo de Maniobra negativo existentes. El Plan fue firmado por el Consejo Superior de Deportes y la Federación con fecha 4 de septiembre de 2013 y contemplaba un resultado para el ejercicio de 2013 de equilibrio presupuestario, que, con el resultado definitivo obtenido de -1.220,51 euros se considera cumplido. Asimismo, la concesión de un préstamo de 700



REAL FEDERACIÓN ESPAÑOLA DE ATLETISMO

CUENTAS ANUALES 2016

mil euros durante 2013, mejoró notablemente la cifra prevista para el fondo de maniobra firmado en el plan.

El Plan fue actualizado en 2014 en documento firmado por el Consejo Superior de Deportes y la Federación el 26 de agosto de 2014, y en el mismo, se consignó una estimación de resultado para 2014 de 328.553,33 euros, que fue cumplido con un resultado positivo de 364.669,91 euros.

El Plan fue nuevamente actualizado en 2015 en documento firmado por el Consejo Superior de Deportes y la Federación el 17 de julio de 2015, y en el mismo, se consignó una estimación de resultado para 2015 de 337.320,40 euros, que como muestran estas cuentas anuales ha sido cumplido sobradamente con el beneficio presentado de 807.855,51 euros.

El Plan fue finalmente actualizado en 2016 en documento firmado por el Consejo Superior de Deportes y la Federación el 10 de noviembre de 2016, y en el mismo, se consignó una estimación de resultado para 2016 de 346.018,68 euros, que como muestran estas cuentas anuales ha sido cumplido sobradamente con el beneficio presentado de 376.209,82 euros.

En el último Plan de Viabilidad firmado las cifras de resultado de 2015 y 2016 están corregidas con el importe recibido de la Liga Nacional de Fútbol Profesional en 2015, ya que el CSD considera este ingreso de 2016 y no de 2015. El efecto de este ajuste ha quedado corregido a 31 de diciembre de 2016.

A la fecha de la formulación de estas Cuentas, se está a la espera de la firma de un nuevo Plan para el periodo 2017-2020, ya que aunque el objetivo del Plan está cumplido desde el 31 de diciembre de 2015, el Consejo Superior de Deportes ha estimado mantener en Plan de Viabilidad a las Federaciones que tengan préstamos a largo plazo con ellos.

2.3. Responsabilidad de la información y estimaciones realizadas.

En la preparación de las cuentas anuales de la entidad, se han realizado estimaciones que están basadas en la experiencia histórica y en otros factores que se consideran razonables de acuerdo con las circunstancias actuales y que constituyen la base para establecer el valor contable de los activos y pasivos cuyo valor no es fácilmente determinable mediante otras fuentes. La entidad revisa sus estimaciones de forma continua. Sin embargo, dada la incertidumbre inherente a las mismas, existe un riesgo importante de que pudieran surgir ajustes significativos en el futuro sobre los valores de los activos y pasivos afectados, de producirse un cambio significativo en las hipótesis, hechos y circunstancias en las que se basan, en especial por la ausencia de financiación externa y también por la posible disminución de las aportaciones públicas.

2.4. Comparación de la información.

Se presentan, a efectos comparativos, con cada una de las partidas del balance de situación, de la cuenta de pérdidas y ganancias, del estado de cambios en el patrimonio neto, del estado de flujos de efectivo y de la memoria de las cuentas anuales, además de las cifras del ejercicio 2016, las correspondientes al ejercicio anterior, el de 2015.



REAL FEDERACIÓN ESPAÑOLA DE ATLETISMO
CUENTAS ANUALES 2016

2.5. Agrupación de partidas.

Las cuentas anuales no tienen ninguna partida que haya sido objeto de agrupación en el balance, en la cuenta de pérdidas y ganancias, en el estado de cambios en el patrimonio neto o en el estado de flujos de efectivo.

2.6. Elementos recogidos en varias partidas.

No se presentan elementos patrimoniales registrados en dos o más partidas del balance.

2.7. Cambios en criterios contables.

No se han realizado en el ejercicio, ajustes a las cuentas anuales del ejercicio 2016 por cambios de criterios contables.

2.8. Corrección de errores.

No se ha realizado en el ejercicio ningún ajuste por corrección de errores de años anteriores.



REAL FEDERACIÓN ESPAÑOLA DE ATLETISMO
CUENTAS ANUALES 2016

3. Aplicación de resultados

La propuesta de aplicación del resultado por parte de la Junta Directiva de la Federación es la siguiente:

Base de reparto	Importe
Saldo de la cuenta de pérdidas y ganancias	376.209,82
Total	376.209,82
Aplicación	Importe
A Fondo Social	376.209,82
Total	376.209,82



REAL FEDERACIÓN ESPAÑOLA DE ATLETISMO
CUENTAS ANUALES 2016

4. Normas de registro y valoración

4.1. Inmovilizado intangible.

El inmovilizado intangible se valora inicialmente por su coste, ya sea éste el precio de adquisición o el coste de producción.

Después del reconocimiento inicial, el inmovilizado intangible se valora por su coste, menos la amortización acumulada y, en su caso, el importe acumulado de las correcciones por deterioro registradas.

Para cada inmovilizado intangible se analiza y determina si la vida útil es definida o indefinida.

Los activos intangibles que tienen vida útil definida se amortizan sistemáticamente en función de la vida útil estimada de los mismos y de su valor residual. Los métodos y periodos de amortización aplicados son revisados en cada cierre de ejercicio y, si procede, ajustados de forma prospectiva. Al menos al cierre del ejercicio, se evalúa la existencia de indicios de deterioro, en cuyo caso se estiman los importes recuperables, efectuándose las correcciones valorativas que procedan.

En el presente ejercicio no se han reconocido "Pérdidas netas por deterioro" derivadas de los activos intangibles.

No existe ningún inmovilizado intangible con vida útil indefinida.

La amortización de los elementos del inmovilizado intangibles de forma lineal durante su vida útil estimada, en función de los siguientes años de vida útil:

Descripción	Años	% Anual
Patentes, licencias, marcas y similares	4	25
Aplicaciones informáticas	4	25


4.2. Inmovilizado material.

Se valora a su precio de adquisición o a su coste de producción que incluye, además del importe facturado después de deducir cualquier descuento o rebaja en el precio, todos los gastos adicionales y directamente relacionados que se produzcan hasta su puesta en funcionamiento, como los gastos de transporte, seguros, instalación, montaje y otros similares.

La Federación no tiene compromisos de desmantelamiento, retiro o rehabilitación para sus bienes de activo. Por ello no se han contabilizado en los activos valores para la cobertura de tales obligaciones de futuro.

La Junta de Directiva de la Federación considera que el valor contable de los activos no supera el valor recuperable de los mismos

Se registra la pérdida por deterioro del valor de un elemento del inmovilizado material cuando su valor neto contable supere a su importe recuperable, entendiéndose éste



REAL FEDERACIÓN ESPAÑOLA DE ATLETISMO
CUENTAS ANUALES 2016

como el mayor importe entre su valor razonable menos los costes de venta y su valor en uso.

Los gastos realizados durante el ejercicio con motivo de las obras y trabajos efectuados por la Federación se cargarán en las cuentas de gastos que correspondan. Los costes de ampliación o mejora que dan lugar a un aumento de la capacidad productiva o a un alargamiento de la vida útil de los bienes, son incorporados al activo como mayor valor del mismo.

La amortización de los elementos del inmovilizado material se realiza, desde el momento en el que están disponibles para su puesta en funcionamiento, de forma lineal durante su vida útil estimada estimando un valor residual nulo, en función de los siguientes años de vida útil:

Descripción	Años	% Anual
Construcciones	50	2
Mobiliario	10	10
Equipos Procesos de Información	4	25
Otro Inmovilizado	10	10

4.3. Arrendamientos.

Los pagos por arrendamientos operativos se registran como gastos en la cuenta de pérdidas y ganancias cuando se devengan. Corresponden a arrendamientos puntuales para la organización de eventos.

4.4. Instrumentos financieros.

4.4.1 Activos financieros

a) Clasificación y valoración

Préstamos y partidas a cobrar

En esta categoría se registran los créditos por operaciones comerciales y no comerciales, que incluyen los activos financieros cuyos cobros son de cuantía determinada o determinable, que no se negocian en un mercado activo y para los que se estima recuperar todo el desembolso realizado por la Federación, salvo, en su caso, por razones imputables a la solvencia del deudor.

En su reconocimiento inicial en el balance, se registran por su valor razonable, que, salvo evidencia en contrario, es el precio de la transacción, que equivale al valor razonable de la contraprestación entregada más los costes de transacción que les sean directamente atribuibles.

Tras su reconocimiento inicial, estos activos financieros se valoran a su coste amortizado.

No obstante, los créditos por operaciones comerciales con vencimiento no superior a un año y que no tienen un tipo de interés contractual, así como los anticipos y créditos al personal y los desembolsos exigidos sobre instrumentos de patrimonio, cuyo



REAL FEDERACIÓN ESPAÑOLA DE ATLETISMO
CUENTAS ANUALES 2016

importe se espera recibir en el corto plazo, se valoran inicialmente y posteriormente por su valor nominal, cuando el efecto de no actualizar los flujos de efectivo no es significativo.

Inversiones mantenidas hasta el vencimiento

Incluyen los valores representativos de deuda con una fecha de vencimiento fijada, con cobros de cuantía determinada o determinable, que se negocian en un mercado activo y para los que la Federación tiene la intención efectiva y la capacidad financiera de conservarlos hasta su vencimiento.

En su reconocimiento inicial en el balance, se registran por su valor razonable, que, salvo evidencia en contrario, es el precio de la transacción, que equivale al valor razonable de la contraprestación entregada más los costes de transacción que les sean directamente atribuibles.

Tras su reconocimiento inicial, estos activos financieros se valoran a su coste amortizado.

Cancelación

Los activos financieros se dan de baja del balance de la Federación cuando han expirado los derechos contractuales sobre los flujos de efectivo del activo financiero o cuando se transfieren, siempre que en dicha transferencia se transmitan sustancialmente los riesgos y beneficios inherentes a su propiedad.

Intereses recibidos de activos financieros

Los intereses de activos financieros devengados con posterioridad al momento de la adquisición se reconocen como ingresos en la cuenta de pérdidas y ganancias. Los intereses deben reconocerse utilizando el método del tipo de interés efectivo.

4.4.2 Pasivos financieros

Clasificación y valoración

Débitos y partidas a pagar

Incluyen los pasivos financieros originados por la compra de bienes y servicios por operaciones de tráfico de la Federación y los débitos por operaciones no comerciales que no son instrumentos derivados.


En su reconocimiento inicial en el balance, se registran por su valor razonable, que, salvo evidencia en contrario, es el precio de la transacción, que equivale al valor razonable de la contraprestación recibida ajustado por los costes de transacción que les sean directamente atribuibles.

Tras su reconocimiento inicial, estos pasivos financieros se valoran por su coste amortizado. Los intereses devengados se contabilizan en la cuenta de pérdidas y ganancias, aplicando el método del tipo de interés efectivo.

No obstante, los débitos por operaciones comerciales con vencimiento no superior a un año y que no tengan un tipo de interés contractual, se valoran por su valor nominal, cuando el efecto de no actualizar los flujos de efectivo no es significativo.

Cancelación

La Federación da de baja un pasivo financiero cuando la obligación se ha extinguido.



REAL FEDERACIÓN ESPAÑOLA DE ATLETISMO
CUENTAS ANUALES 2016

La diferencia entre el valor en libros del pasivo financiero, o de la parte del mismo que se haya dado de baja, y la contraprestación pagada, incluidos los costes de transacción atribuibles, y en la que se recoge asimismo cualquier activo cedido diferente del efectivo o pasivo asumido, se reconoce en la cuenta de pérdidas y ganancias del ejercicio en que tenga lugar.

4.5. Existencias.

Los bienes y servicios comprendidos en las existencias se valoran por su coste, ya sea el precio de adquisición o el coste de producción, según el método del Precio Medio Ponderado.

Los anticipos a proveedores a cuenta de suministros futuros de existencias se valoran por su coste.


Cuando el valor neto realizable de las existencias resulta inferior a su precio de adquisición o a su coste de producción, se efectúan las oportunas correcciones valorativas reconociéndolas como un gasto en la Cuenta de Pérdidas y Ganancias.

Cuando las circunstancias que causaron la corrección del valor de las existencias dejan de existir, el importe de la corrección es objeto de reversión, reconociéndolo como un ingreso en la Cuenta de Pérdidas y Ganancias.

Las existencias de Material Deportivo se han valorado según el precio informado por la empresa proveedora del material, JOMA. Al 31 de diciembre de 2016, el inventario de "Material Deportivo" incluye correcciones valorativas motivadas por la finalización del contrato del periodo 2012-2016 y la entrada en vigor del contrato 2016-2020, lo que hace que las existencias dejen de tener valor contable ya que podrían no ser utilizadas. Al 31 de diciembre de 2016, el inventario de "Material Deportivo" incluye correcciones valorativas por 220.380,00 euros (no hubo correcciones valorativas en 2015) por lo que el coste de las existencias no supera el valor recuperable.

También figura en existencias el Inventario de artículos destinados a la venta. Las existencias recogidas en este inventario son las que produjo el recuento físico a 31 de diciembre de 2016 y se han valorado en función del origen por el que se obtuvieron: en el caso de elementos adquiridos a terceros por su precio de compra; en el caso de bienes obtenidos gratuitamente no se ha considerado valoración; y en el caso de publicaciones editadas por la Federación se han aplicado unos porcentajes sobre el precio de venta público excluido impuestos. Al cierre de cada ejercicio, la Federación analiza un test de deterioro, dotando las correspondientes correcciones valorativas por deterioro en su caso. Estas correcciones valorativas oscilan entre el 100% para aquellos elementos de los que no se prevé obtener ingreso alguno por su venta, bien por regalo, pérdida, depreciación u obsolescencia, hasta diferentes porcentajes teniendo en cuenta la naturaleza y proyección del artículo. Al 31 de diciembre de 2016, el inventario de "Libros y otros artículos" incluye correcciones valorativas por 45.168,14 euros (64.526,63 euros en 2015) por lo que el coste de las existencias no supera el valor recuperable.

Por último, y en consonancia con la entrada en vigor del nuevo RGC consideramos en existencias los importes destinados a las Organizaciones deportivas futuras y no compensados con ingresos equivalentes. Lo anterior se ha realizado siguiendo las directrices emanadas desde el I.C.A.C. en respuesta específica a la consulta realizada



REAL FEDERACIÓN ESPAÑOLA DE ATLETISMO
CUENTAS ANUALES 2016

en nombre de las Federaciones Deportivas Nacionales por el Consejo Superior de Deportes, referencia 270/08 de 8 de julio de 2008.

A 31 de Diciembre de 2016 figuran Gastos relacionados con los Campeonatos del Mundo de Medio Maratón-Valencia y Veteranos-Málaga a celebrar en 2018.

4.6 Transacciones en moneda extranjera.

La moneda funcional y de presentación de la Federación es el euro. Las transacciones en moneda extranjera se convierten en su valoración inicial al tipo de cambio de contado vigente en la fecha de la transacción.

Los activos y pasivos monetarios denominados en moneda extranjera se convierten al tipo de cambio de contado vigente en la fecha de balance. Las diferencias de cambio, tanto positivas como negativas, que se originen en este proceso, así como las que se produzcan al liquidar dichos elementos patrimoniales, se reconocen en la cuenta de pérdidas y ganancias del ejercicio en el que surjan.

4.7. Impuestos sobre beneficios.

Con la entrada en vigor de la Ley 49/2002 de 23 de diciembre, de régimen fiscal de las entidades sin fines lucrativos y de los incentivos fiscales al mecenazgo, y el desarrollo de la mencionada Ley mediante el Real Decreto 1270/2003, de 10 de Octubre, por el que se aprueba el Reglamento para la aplicación del régimen fiscal de las entidades sin fines lucrativos y de los incentivos fiscales al mecenazgo, la Federación como entidad sin ánimo de lucro incluida entre las entidades beneficiarias de esta Ley, y según se manifiesta en el artículo 1.1.del Reglamento mencionado, ejerció la opción por la aplicación del régimen fiscal especial de las entidades sin fines lucrativos, mediante la correspondiente comunicación a la Administración tributaria.

El régimen fiscal especial de las entidades sin fines lucrativos supone la práctica exención total del Impuesto sobre Sociedades. En cualquier caso la Federación presenta ante la Agencia Tributaria la correspondiente liquidación de este impuesto, con base imponible cero o negativa.


4.8. Ingresos y gastos.

Los ingresos y gastos se imputan en función del criterio del devengo con independencia del momento en que se produce la corriente monetaria o financiera derivada de ellos.

No obstante, la Federación únicamente contabiliza los beneficios realizados a la fecha de cierre del ejercicio, en tanto que los riesgos y las pérdidas previsibles, aun siendo eventuales, se contabilizan tan pronto son conocidos.

Los ingresos por la venta de bienes o servicios se reconocen por el valor razonable de la contrapartida recibida o a recibir derivada de los mismos. Los anticipos a cuenta de ventas futuras figuran valorados por el valor recibido.

Con respecto a los ingresos por licencias federativas de atletas, entrenadores, jueces y clubes, éstos son periodificados durante el periodo de vigencia de la temporada deportiva, que comienza el 1 de noviembre de cada año y finaliza el 31 de octubre del año siguiente.



REAL FEDERACIÓN ESPAÑOLA DE ATLETISMO
CUENTAS ANUALES 2016

4.9. Provisiones y contingencias.

Las obligaciones existentes a la fecha del balance de situación surgidas como consecuencia de sucesos pasados de los que pueden derivarse perjuicios patrimoniales para la Federación cuyo importe y momento de cancelación son indeterminados se registran en el balance de situación como provisiones por el valor actual del importe más probable que se estima que la Federación tendrá que desembolsar para cancelar la obligación.

Asimismo, la Federación informa, en su caso, de las contingencias que no dan lugar a provisión.

4.10. Elementos patrimoniales de naturaleza medioambiental.

La Junta Directiva confirma que la Federación no tiene responsabilidades, gastos, activos, ni provisiones y contingencias de naturaleza medioambiental que pudieran ser significativos en relación con el patrimonio, la situación financiera y los resultados del mismo.

4.11. Criterios empleados para el registro y valoración de los gastos de personal.

Excepto en el caso de causa justificada, las Federaciones vienen obligadas a indemnizar a sus empleados cuando cesan en sus servicios.

Ante la ausencia de cualquier necesidad previsible de terminación anormal del empleo y dado que no reciben indemnizaciones aquellos empleados que se jubilan o cesan voluntariamente en sus servicios, los pagos por indemnizaciones, cuando surgen, se cargan a gastos en el momento en que se toma la decisión de efectuar el despido.

4.12. Subvenciones, donaciones y legados.


Las subvenciones de capital no reintegrables se valoran por el importe concedido, reconociéndose inicialmente como ingresos directamente imputados al patrimonio neto y se imputan a resultados en proporción a la depreciación experimentada durante el período por los activos financiados por dichas subvenciones, salvo que se trate de activos no depreciables en cuyo caso se imputarán al resultado del ejercicio en que se produzca la enajenación o baja en inventario de los mismos.

Las Subvenciones corrientes recibidas, principalmente del Consejo Superior de Deportes, se imputan a los resultados del ejercicio en que se reciben.

4.13. Relación con Entidades Vinculadas.

La Real Federación Española de Atletismo mantiene relaciones con las Federaciones Autonómicas y los Clubes afiliados a la Federación. Hay flujo económico y financiero en ambos sentidos. La RFEA subvenciona determinada actividad deportiva llevada a cabo por las Federaciones y Clubes, paga determinados servicios prestados por las federaciones y clubes. Asimismo, las Federaciones Autonómicas y los Clubes tienen que tramitar y pagar las licencias de los clubes y deportistas, y consumen determinados servicios de la RFEA.

Es por ello que normalmente habrá saldos acreedores y deudores en estas entidades.



REAL FEDERACIÓN ESPAÑOLA DE ATLETISMO
CUENTAS ANUALES 2016

5. Inmovilizado intangible

El movimiento durante el ejercicio 2016 de las partidas que integran este epígrafe es el siguiente:

Concepto	Licencias, Marcas y similares	Aplicaciones informáticas	Total
SALDO INICIAL BRUTO	9.828,68	752.234,21	762.062,89
Entradas		51.906,68	51.906,68
Salidas, bajas o reducciones			0,00
Trasposos a/de otras partidas			0,00
SALDO FINAL BRUTO	9.828,68	804.140,89	813.969,57
AMORTIZACIÓN ACUMULADA, SALDO INICIAL	9.732,79	698.227,12	707.959,91
Dotaciones a la amortización del ejercicio	95,89	23.018,24	23.114,13
Disminuciones por salidas, bajas, reducciones o trasposos			0,00
AMORTIZACIÓN ACUMULADA, SALDO FINAL	9.828,68	721.245,36	731.074,04
VALOR NETO CONTABLE	0,00	82.895,53	82.895,53

El movimiento durante el ejercicio 2015 de las partidas que integran este epígrafe es el siguiente:

Concepto	Licencias, Marcas y similares	Aplicaciones informáticas	Total
SALDO INICIAL BRUTO	9.828,68	735.897,61	745.726,29
Entradas		16.336,60	16.336,60
Salidas, bajas o reducciones			0,00
Trasposos a/de otras partidas			0,00
SALDO FINAL BRUTO	9.828,68	752.234,21	762.062,89
AMORTIZACIÓN ACUMULADA, SALDO INICIAL	9.525,95	672.949,38	682.475,33
Dotaciones a la amortización del ejercicio	206,84	25.277,74	25.484,58
Disminuciones por salidas, bajas, reducciones o trasposos			0,00
AMORTIZACIÓN ACUMULADA, SALDO FINAL	9.732,79	698.227,12	707.959,91
VALOR NETO CONTABLE	95,89	54.007,09	54.102,98



REAL FEDERACIÓN ESPAÑOLA DE ATLETISMO
CUENTAS ANUALES 2016

Otra información


No se ha producido ninguna circunstancia que haya supuesto una incidencia significativa en el ejercicio presente o a ejercicios futuros que afecten a valores residuales, vidas útiles o métodos de amortización.

La Federación no ha realizado correcciones valorativas de los bienes de inmovilizado intangible durante los ejercicios 2016 y 2015.

El desglose de los elementos del inmovilizado Intangible totalmente amortizados al 31 de diciembre de 2016 y 2015 es el siguiente:

Cuenta	Concepto	2016	2015
203	Patentes y Marcas	9.828,68	9.054,74
206	Softwares	679.981,79	656.808,28
	Total	689.810,47	665.863,02

No existen inmovilizados intangibles cuya vida útil se haya considerado como indefinida.



REAL FEDERACIÓN ESPAÑOLA DE ATLETISMO
CUENTAS ANUALES 2016

6. Inmovilizado material

El movimiento durante el ejercicio 2016 de las partidas que integran este epígrafe es el siguiente:

Concepto	Terrenos y Construcciones	Instalaciones técnicas y Otro inmovilizado	Total
SALDO INICIAL BRUTO	2.210.508,73	2.031.804,40	4.242.313,13
Entradas		79.719,25	79.719,25
Salidas, bajas o reducciones		-26.234,43	-26.234,43
Traspasos a/de otras partidas			0,00
SALDO FINAL BRUTO	2.210.508,73	2.085.289,22	4.295.797,95
AMORTIZACIÓN ACUMULADA, SALDO INICIAL	574.886,13	1.797.996,50	2.372.882,63
Dotaciones a la amortización del ejercicio	31.607,00	66.829,02	98.436,02
Disminuciones por salidas, bajas, reducciones o traspasos		-25.160,94	-25.160,94
AMORTIZACIÓN ACUMULADA, SALDO FINAL	606.493,13	1.839.664,58	2.446.157,71
VALOR NETO CONTABLE	1.604.015,60	245.624,64	1.849.640,24

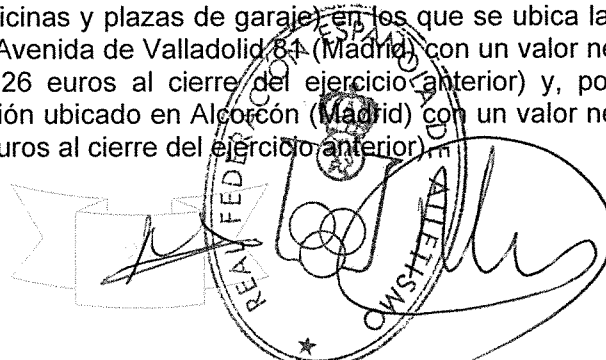
El movimiento durante el ejercicio 2015 de las partidas que integran este epígrafe es el siguiente:

Concepto	Terrenos y Construcciones	Instalaciones técnicas y Otro inmovilizado	Total
SALDO INICIAL BRUTO	2.210.508,73	2.016.846,61	4.227.355,34
Entradas		30.916,57	30.916,57
Salidas, bajas o reducciones		-15.958,78	-15.958,78
Traspasos a/de otras partidas			0,00
SALDO FINAL BRUTO	2.210.508,73	2.031.804,40	4.242.313,13
AMORTIZACIÓN ACUMULADA, SALDO INICIAL	543.280,13	1.742.407,08	2.285.687,21
Dotaciones a la amortización del ejercicio	31.606,00	71.548,20	103.154,20
Disminuciones por salidas, bajas, reducciones o traspasos		-15.958,78	-15.958,78
AMORTIZACIÓN ACUMULADA, SALDO FINAL	574.886,13	1.797.996,50	2.372.882,63
VALOR NETO CONTABLE	1.635.622,60	233.807,90	1.869.430,50

Otra información

La Federación no ha realizado correcciones valorativas de los bienes del inmovilizado material durante los ejercicios 2016 y 2015

Al 31 de diciembre de 2016, en el epígrafe "Terrenos y construcciones" se recogen, por una parte, los inmuebles (oficinas y plazas de garaje) en los que se ubica la sede social de la Federación, sita en Avenida de Valladolid 81 (Madrid) con un valor neto de 1.278.281,09 euros (1.314.587,26 euros al cierre del ejercicio anterior) y, por otra parte, el almacén de la Federación ubicado en Alcorcón (Madrid) con un valor neto de 325.734,68 euros (334.338,68 euros al cierre del ejercicio anterior).



REAL FEDERACIÓN ESPAÑOLA DE ATLETISMO
CUENTAS ANUALES 2016

Al 31 de diciembre de 2016, en el epígrafe “Instalaciones y otro inmovilizado” se recogen fundamentalmente las equipos deportivos y equipos especiales, propiedad de la Federación para su uso por parte de los atletas, con un valor neto de 245.624,64 euros (233.807,90 euros al cierre del ejercicio anterior).

La política de la Federación es formalizar pólizas de seguros para cubrir los posibles riesgos a que están sujetos los diversos elementos de su inmovilizado material. La administración revisa anualmente, o cuando alguna circunstancia lo hace necesario, las coberturas y los riesgos cubiertos y se acuerdan los importes que razonablemente se deben cubrir para el año siguiente.

Durante el ejercicio 2016 se han imputado al resultado del ejercicio subvenciones de capital por importe de 26.085,30 euros (28.650,00 euros durante el ejercicio 2015). Por otra parte durante el ejercicio 2016 no se han recibido subvenciones de capital para la adquisición de inmovilizado material (en el ejercicio 2015 se recibieron subvenciones por 19.350,00 euros para este concepto).

El desglose de los elementos del inmovilizado material totalmente amortizados al 31 de diciembre de 2016 y 2015 es el siguiente:

Cuenta	Concepto	2016	2015
212	Instalaciones y equipos deportivos	908.481,64	868.511,97
215	Otras instalaciones	39.485,54	39.485,54
216	Mobiliario y enseres	203.411,69	200.328,17
217	Equipos proceso información	197.923,99	189.455,18
218	Elementos de transporte	76.106,11	76.106,11
	Total	1.425.408,97	1.373.886,97



REAL FEDERACIÓN ESPAÑOLA DE ATLETISMO
CUENTAS ANUALES 2016

7. Instrumentos financieros

7.1 Información sobre la relevancia de los instrumentos financieros en la situación financiera y los resultados de la Federación

a) Categorías de activos financieros y pasivos financieros

El valor en libros de cada una de las categorías de activos financieros y pasivos financieros señalados en la norma de registro y valoración novena, de acuerdo con la siguiente estructura.

a.1) Activos financieros, salvo inversiones en el patrimonio de empresas del grupo, multigrupo y asociadas.

La información de los instrumentos financieros del activo del balance de la Federación a corto plazo, sin considerar el efectivo y otros activos equivalente, clasificados por categoría, es la que se muestra a continuación:

Ejercicio 2016


		CLASES			TOTAL
		Instrumentos de patrimonio	Valores representativos de deuda	Créditos Derivados Otros	
CATEGORÍAS	Inversiones mantenidas hasta el vencimiento				0,00
	Préstamos y partidas a cobrar			1.319.463,75	1.319.463,75
	TOTAL	0,00	0,00	1.319.463,75	1.319.463,75

Ejercicio 2015

		CLASES			TOTAL
		Instrumentos de patrimonio	Valores representativos de deuda	Créditos Derivados Otros	
CATEGORÍAS	Inversiones mantenidas hasta el vencimiento				0,00
	Préstamos y partidas a cobrar			588.195,09	588.195,09
	TOTAL	0,00	0,00	588.195,09	588.195,09

La información del efectivo y otros activos equivalente a 31 de diciembre de 2016 y de 2015, clasificados por categoría, es la que se muestra a continuación:

Concepto	31/12/2016	31/12/2015
Total Tesorería	660.003,14	523.792,57
Caja - Euros	9.911,67	6.539,65
Bancos - Euros	650.091,47	517.252,92



REAL FEDERACIÓN ESPAÑOLA DE ATLETISMO
CUENTAS ANUALES 2016

a.2) Pasivos financieros.

Los instrumentos financieros del pasivo del balance de la Federación a largo plazo, clasificados por categorías son:

Ejercicio 2016

		CLASES			
		Deudas con entidades de crédito	Obligaciones y otros valores negociables	Derivados y otros	TOTAL
CATEGORÍAS	Débitos y partidas a pagar			860.870,02	860.870,02
	Pasivos a valor razonable con cambios en pérdidas y ganancias, del cual:				0,00
	— Mantenidos para negociar				0,00
	— Otros				0,00
	Derivados de cobertura				0,00
	TOTAL	0,00	0,00	860.870,02	860.870,02

El importe de Débitos y partidas a pagar a largo plazo a 31 de diciembre de 2016 por un total de 860.870,02 euros lo compone:

Concepto	Importe
Deuda a Largo Plazo por préstamos del C.S.D.	860.870,02
Total de Débitos y partidas a pagar a Largo Plazo	860.870,02

Ejercicio 2015

		CLASES			
		Deudas con entidades de crédito	Obligaciones y otros valores negociables	Derivados y otros	TOTAL
CATEGORÍAS	Débitos y partidas a pagar			1.276.888,70	1.276.888,70
	Pasivos a valor razonable con cambios en pérdidas y ganancias, del cual:				0,00
	— Mantenidos para negociar				0,00
	— Otros				0,00
	Derivados de cobertura				0,00
	TOTAL	0,00	0,00	1.276.888,70	1.276.888,70

El importe de Débitos y partidas a pagar a largo plazo a 31 de diciembre de 2015 por un total de 1.276.888,70 euros lo compone:

Concepto	Importe
Deuda a Largo Plazo por préstamos del C.S.D.	1.276.888,70
Total de Débitos y partidas a pagar a Largo Plazo	1.276.888,70

Al 31 de diciembre de 2016, la Federación mantiene los siguientes préstamos recibidos del Consejo Superior de Deportes:



REAL FEDERACIÓN ESPAÑOLA DE ATLETISMO
CUENTAS ANUALES 2016

Concepto	Año	Importe	Tipo de interés	Años de Carencia	Hasta 2016	2017	2018	2019	2020	2021
Saneamiento Financiero	2012	600.000	4,68%	3	310.838	0	91.922	96.317	100.923	
Saneamiento Financiero	2013	700.000	4,28%	3	128.292	0	133.896	139.744	145.849	152.219
Total		1.300.000			439.131	0	225.817	236.062	246.771	152.219

Durante el ejercicio 2016 la Federación ha amortizado préstamos con el Consejo Superior de Deportes por importe de 416.068,18 euros anticipando los vencimientos de 2017 de los tres préstamos vigentes hasta ese momento, ya que los vencimientos de 2016 fueron anticipados en 2015.

Durante el ejercicio 2015 la Federación ha amortizado préstamos con el Consejo Superior de Deportes por importe de 314.051,92 euros de acuerdo al cuadro de vencimientos estipulado y además ha anticipado un pago del vencimiento de 2017 del préstamo de 2012 por 109.059,38 euros. El cuadro de vencimientos del préstamo de 2012 se ha modificado conforme se indica en el detalle anterior.

La información de los instrumentos financieros del pasivo del balance de la Federación a corto plazo, clasificados por categorías es:

Ejercicio 2016

		CLASES			
		Deudas con entidades de crédito	Obligaciones y otros valores negociables	Derivados y otros	TOTAL
CATEGORÍAS	Débitos y partidas a pagar	1.318,35		1.022.962,37	1.024.280,72
	TOTAL	1.318,35	0,00	1.022.962,37	1.024.280,72

Ejercicio 2015

		CLASES			
		Deudas con entidades de crédito	Obligaciones y otros valores negociables	Derivados y otros	TOTAL
CATEGORÍAS	Débitos y partidas a pagar	7.149,63		694.301,61	701.451,24
	TOTAL	7.149,63	0,00	694.301,61	701.451,24

En la clase de Derivados y Otros de 2016 se incluye el epígrafe del balance "Otros Pasivos Financieros" por importe de 20.550,86 euros que corresponde a: 5.500,00 euros por Avaluos y Fianzas recibidas y 15.050,86 euros por Partidas pendientes de aplicación.



REAL FEDERACIÓN ESPAÑOLA DE ATLETISMO
CUENTAS ANUALES 2016

En la clase de Derivados y Otros de 2015 se incluye el epígrafe del balance "Otros Pasivos Financieros" por importe de 25.900,55 euros que corresponde a: -8.983,77 euros de Intereses a tipo cero por préstamos CSD, 17.000,00 euros por Avaes y Fianzas recibidas y 17.884,32 euros por Partidas pendientes de aplicación.

b) Clasificación por vencimientos

Al 31 de diciembre de 2016 y 2015, la totalidad de los activos financieros de la Federación vencen en un plazo inferior a 1 año, por lo que se encuentran clasificados en el activo corriente del balance de situación.

Las clasificaciones por vencimiento de los pasivos financieros de la Federación, de los importes que venzan en cada uno de los siguientes años al cierre del ejercicio y hasta su último vencimiento, se detallan en el siguiente cuadro:


Ejercicio 2016

	Vencimiento en años					TOTAL
	1	2	3	4	5	
Deudas	21.689,21	225.817,49	236.061,54	246.771,32	152.219,67	882.559,23
Otros pasivos financieros	21.689,21	225.817,49	236.061,54	246.771,32	152.219,67	882.559,23
Acreedores comerciales y otras cuentas a p	1.002.411,51					1.002.411,51
Proveedores	201.636,89					201.636,89
Proveedores, empresas del grupo y asocia	299.018,84					299.018,84
Acreedores varios	35.580,64					35.580,64
Personal	134.482,29					134.482,29
Deudas con Administraciones públicas	331.692,85					331.692,85
TOTAL	1.024.100,72	225.817,49	236.061,54	246.771,32	152.219,67	1.884.970,74

La partida Personal, incluye las periodificaciones de las pagas extras del personal del ejercicio 2017, así como otras deudas con el personal pendientes a final de ejercicio y, un importe pendiente de reparto denominado "Presupuesto Social" consecuencia de los acuerdos del Convenio entre los trabajadores y la RFEA, y que se aplicará en 2017, bien como ayudas por determinados fines sociales o como aportación al Plan de Pensiones Sistema Empleo de la RFEA.

Ejercicio 2015

	Vencimiento en años						TOTAL
	1	2	3	4	5	Más de 5	
Deudas	33.050,18	416.018,68	225.817,49	236.061,54	246.771,32	152.219,67	1.309.938,88
Otros pasivos financieros	33.050,18	416.018,68	225.817,49	236.061,54	246.771,32	152.219,67	1.309.938,88
Acreedores comerciales y otras cuentas a p	668.401,06						668.401,06
Proveedores	66.685,03						66.685,03
Proveedores, empresas del grupo y asocia	126.874,07						126.874,07
Acreedores varios	23.897,55						23.897,55
Personal	120.471,78						120.471,78
Deudas con Administraciones públicas	330.472,63						330.472,63
TOTAL	701.451,24	416.018,68	225.817,49	236.061,54	246.771,32	152.219,67	1.978.339,94



REAL FEDERACIÓN ESPAÑOLA DE ATLETISMO
CUENTAS ANUALES 2016

La partida Personal, incluye las periodificaciones de las pagas extras del personal del ejercicio 2016, así como otras deudas con el personal pendientes a final de ejercicio y, un importe pendiente de reparto denominado "Presupuesto Social" consecuencia de los acuerdos del Convenio entre los trabajadores y la RFEA, y que se aplicará en 2016, bien como ayudas por determinados fines sociales o como aportación al Plan de Pensiones Sistema Empleo de la RFEA.

7.2 Información relacionada con la cuenta de pérdidas y ganancias y el patrimonio neto

Las pérdidas o ganancias netas procedentes de las distintas categorías de activos financieros definidas en la norma de registro y valoración novena, los ingresos financieros calculados por aplicación del método del tipo de interés efectivo así como otros resultados generados por la venta y enajenación de los mismos, se detalla en el siguiente cuadro:

CATEGORÍAS	Pérdidas o ganancias netas	
	2016	2015
Inversiones mantenidas hasta el vencimiento	2.141,35	1.488,63
Préstamos y partidas a cobrar	8.983,77	17.517,11
TOTAL	11.125,12	19.005,74

7.3 Otra información

No existen deudas con garantía real.

7.4 Información sobre la naturaleza y el nivel de riesgo procedente de instrumentos financieros


La Federación tiene establecida la política de no realizar inversiones en instrumentos financieros con riesgo, es decir, todas sus inversiones se materializan en valores de renta fija.

La actividad con instrumentos financieros expone a la Federación al riesgo de crédito, de mercado y de liquidez.

7.4.1. Riesgo de crédito

El riesgo de crédito se produce por la posible pérdida causada por el incumplimiento de las obligaciones contractuales de las contrapartes de la Federación, es decir, por la posibilidad de no recuperar los activos financieros por el importe contabilizado y en el plazo establecido.

La exposición máxima al riesgo de crédito al 31 de diciembre de 2016 y 2015 es la siguiente:



REAL FEDERACIÓN ESPAÑOLA DE ATLETISMO
CUENTAS ANUALES 2016

	Ejercicio 2016	Ejercicio 2015
Deudores comerciales y otras cuentas a cobrar	1.319.266,40	583.442,55
Inversiones financieras a corto plazo	197,35	4.752,54
Efectivo y otros activos líquidos equivalentes	660.003,14	523.792,57
Total	1.979.466,89	1.111.987,66

Para gestionar el riesgo de crédito la Federación sólo distingue entre los activos financieros originados por las actividades operativas.

La concentración del riesgo de crédito por contraparte de los "Deudores comerciales y otras cuentas a cobrar" es mínima ya que los clientes de la entidad están formados fundamentalmente por Instituciones Públicas y Entidades relacionadas con la Federación por lo que el riesgo de impago se puede decir que es inexistente.

El detalle de las Correcciones Valorativas por deterioro de activos financieros y su evolución en 2016 y 2015 es la siguiente:

Concepto/Año	2016	2015
Saldo Inicial	105.556,87	113.360,48
Corrección del ejercicio	12.928,09	931,73
Cobros	-2.167,38	-8.735,34
Bajas	0,00	0,00
Saldo Final	116.317,58	105.556,87

Adicionalmente en el ejercicio 2016 se han registrado 5.403,15 euros que se han considerado definitivamente incobrables (8.573,88 euros en el ejercicio anterior)

7.4.2. Riesgo de mercado

El riesgo de mercado se produce por la posible pérdida causada por tipo de cambio, no existiendo exposición significativa al riesgo de interés, al realizarse las inversiones a corto plazo.


Riesgo de tipo de cambio

El riesgo de tipo de cambio se produce por la posible pérdida causada por la aplicación del cambio del euro a fin de ejercicio sobre las cuentas a cobrar y pagar con las Federaciones Internacionales.

No existe exposición de la entidad a este tipo de riesgo.

7.4.3 Riesgo de liquidez

El riesgo de liquidez se produce por la posibilidad de que la Federación no pueda disponer de fondos líquidos, o acceder a ellos, en la cuantía suficiente y al coste adecuado, para hacer frente en todo momento a sus obligaciones de pago. El objetivo de la Federación es mantener las disponibilidades líquidas necesarias, por lo que todas las inversiones de la Federación son de liquidez inmediata.



REAL FEDERACIÓN ESPAÑOLA DE ATLETISMO
CUENTAS ANUALES 2016

Los importes y porcentajes existentes al 31 de diciembre de 2015 y 2014 son los siguientes:

	2016		2015	
	Importe	Porcentaje	Importe	Porcentaje
Activos corrientes	2.011.754,97	100,00	1.685.806,14	100,00
Existencias	32.288,08	1,61	573.818,48	34,04
Deudores comerciales y otras cuentas a cobrar	1.319.266,40	65,58	583.442,55	34,61
Inversiones financieras a corto plazo	197,35	0,01	4.752,54	0,28
Efectivo y otros activos líquidos equivalentes	660.003,14	32,81	523.792,57	31,07

	2016		2015	
	Importe	Porcentaje	Importe	Porcentaje
Pasivos corrientes	1.024.100,72	100,00	701.451,24	100,00
Deudas a corto plazo	21.689,21	2,12	33.050,18	4,71
Acreedores comerciales y otras cuentas a pagar	1.002.411,51	97,88	668.401,06	95,29

7.5 Fondos propios

Al 31 de diciembre de 2016 y 2015, los Fondos propios de la Federación presentan el siguiente desglose:

	31/12/2016	31/12/2015
Fondo social	599.092,42	-208.763,09
Reservas	0,00	0,00
Resultado del ejercicio	376.209,82	807.855,51
Total	975.302,24	599.092,42


La Asamblea General de la RFEA celebrada en Madrid el 22 de enero de 2017 decidió la aprobación definitiva de las Cuentas Anuales de 2015, la aplicación de las Reservas Positivas y del Resultado Positivo del Ejercicio de 2015 al Fondo Social.

Movimientos del Fondo Social en 2016 y 2015		
	2016	2015
Saldo Inicial	-208.763,09	-603.413,05
Aplicación Reservas	0,00	29.980,05
Resultado del ejercicio	807.855,51	364.669,91
Saldo Final	599.092,42	-208.763,09

Situación patrimonial

Al 31 de diciembre de 2016, la Federación presenta un patrimonio neto positivo por importe de 1.048.469,94 euros.

Al 31 de diciembre de 2015, la Federación presenta un patrimonio neto positivo por importe de 707.329,19 euros.



REAL FEDERACIÓN ESPAÑOLA DE ATLETISMO
CUENTAS ANUALES 2016

8. Existencias


Al 31 de diciembre de 2016 y 2015, la composición de las existencias es la siguiente:

Concepto	31/12/2016	31/12/2015
Material Deportivo	220.380,00	553.906,50
Libros, Publicaciones y Otros Materiales	61.646,07	83.933,36
Material Tienda Virtual	0,00	2.971,45
Organizaciones Deportivas	15.810,65	
Deterioro Material Deportivo	-220.380,00	0,00
Deterioro Libros, Publicaciones y Otros Materiales	-45.168,64	-64.526,63
Deterioro Material Tienda Virtual	0,00	-2.466,20
Total	32.288,08	573.818,48

Otra información

Al 31 de diciembre de 2016 y 2015, no existen circunstancias que afecten a la titularidad o disponibilidad de las existencias.

Durante el ejercicio 2016, la Federación ha hecho correcciones valorativas por deterioro por importe de 220.380 euros y ha revertido por importe de 21.824,19 (13.707,58 euros en el ejercicio 2015). El total de las correcciones valorativas de 2016 es de 198.555,81 euros. Los criterios para dotar y revertir las oportunas correcciones valorativas se describen en la Nota 4.5.



REAL FEDERACIÓN ESPAÑOLA DE ATLETISMO
CUENTAS ANUALES 2016

9. Situación fiscal

Saldos deudores con Administraciones Públicas a 31 de Diciembre de		
Concepto	2016	2015
Impuesto sobre Sociedades	0,00	150,00
Subvenciones	476.614,88	0,00
Otros créditos	14.497,64	59.098,67
Tesorería General de la Seguridad Social	16.453,12	8.350,11
Total	507.565,34	67.598,78

Saldos acreedores con Administraciones Públicas a 31 de Diciembre de		
Concepto	2016	2015
Impuesto sobre el Valor Añadido	107.502,42	140.022,99
Impuesto sobre la Renta de las Personas Físicas	174.284,34	143.086,47
Tesorería General de la Seguridad Social	49.906,09	47.363,17
Total	331.692,85	330.472,63

Impuestos sobre beneficios


La diferencia existente entre el importe neto de los ingresos y gastos del ejercicio y la base imponible (resultado fiscal) se muestra en el cuadro siguiente:

Ejercicio 2016

	Cuenta de pérdidas y ganancias			Ingresos y gastos directamente imputados al patrimonio neto		
	Aumentos	Disminuciones	Efecto neto	Aumentos	Disminuciones	Efecto neto
Saldo de ingresos y gastos del ejercicio	376.209,82					
Impuesto sobre sociedades						
Rendimientos exentos	(376.209,82)					
Base imponible (resultado fiscal)	0,00					

Ejercicio 2015

	Cuenta de pérdidas y ganancias			Ingresos y gastos directamente imputados al patrimonio neto		
	Aumentos	Disminuciones	Efecto neto	Aumentos	Disminuciones	Efecto neto
Saldo de ingresos y gastos del ejercicio	807.855,91					
Impuesto sobre sociedades						
Rendimientos exentos	(807.855,91)					
Base imponible (resultado fiscal)	0,00					



REAL FEDERACIÓN ESPAÑOLA DE ATLETISMO
CUENTAS ANUALES 2016

La Federación disfruta de exención de la totalidad de los ingresos que genera. Los ejercicios abiertos a inspección comprenden los cuatro últimos ejercicios. Las declaraciones de impuestos no pueden considerarse definitivas hasta su prescripción o su aceptación por las autoridades fiscales y, con independencia de que la legislación fiscal es susceptible a interpretaciones. Se estima que cualquier pasivo fiscal adicional que pudiera ponerse de manifiesto, como consecuencia de una eventual inspección, no tendrá un efecto significativo en las cuentas anuales tomadas en su conjunto.

Impuesto sobre el Valor Añadido

Para el cálculo de las cuotas deducibles del IVA soportado la Federación utiliza la Regla de Prorrata General, por la cual sólo es deducible el IVA soportado en la proporción que resulte de la división de los ingresos obtenidos con IVA y los ingresos totales considerados a efectos del cálculo. En 2016 el porcentaje de prorrata definitivo ha sido el 47% (en 2015 fue del 49%)



REAL FEDERACIÓN ESPAÑOLA DE ATLETISMO
CUENTAS ANUALES 2016


10. Ingresos y Gastos

El detalle de Ingresos y Gastos por partidas de los ejercicios de 2016 y de 2015 es el siguiente:

INGRESOS

CONCEPTO	2016	2015
TOTAL DE INGRESOS	10.022.490,51	9.086.339,73
Ventas de Material	24.783,25	10.290,35
Licencias Federativas	2.021.026,98	1.943.226,58
Cuotas Clubes y Organismos	96.645,00	85.460,00
Docencia	139.568,00	151.410,17
Publicidad y Patrocinio	1.024.440,99	1.488.766,61
A.D.O	704.575,00	633.675,00
Derechos de Retransmisión	62.871,00	45.500,00
Actividades Deportivas	464.418,71	431.695,61
Otros ingresos	14.426,69	160.265,36
Variación de Existencias	15.810,65	0,00
Subvenciones C.S.D.	4.168.771,26	3.453.470,05
Subvenciones Otros Organismos	735.078,73	0
Otras Subvenciones , donaciones y legados	256.687,78	195.135,55
Subvenciones en Capital trasladadas al resultado del ejercicio	26.085,30	28.650,00
Otros Ingresos de gestión	206.358,53	388.547,23
Financieros	11.125,12	19.005,74
Venta de Inmovilizados	0,00	6.413,22
Excepcionales	25.267,78	36.092,92
Variación de Provisiones	24.549,74	8.735,34

Por otro lado, en 2015 la Federación ha contabilizado en la partida de Publicidad la ayuda recibida por la Liga Nacional de Fútbol Profesional de 423.111,30 euros, materializada en un contrato de patrocinio publicitario con vigencia desde el 23 de diciembre de 2015 hasta 31 de diciembre de 2016 cuya factura se emitió con fecha 28 de diciembre de 2015 y el cobro de la misma se recibió el 29 de diciembre de 2015. El contrato firmado incluye una cláusula de destino finalista del dinero recibido en función de lo acordado con el Consejo Superior de Deportes. En el caso de nuestra Federación este destino ha sido el pago de deuda con el propio Consejo Superior de Deportes por los préstamos a largo plazo recibidos en 2012 y 2013. El importe recibido se ha ingresado completamente al Consejo Superior de Deportes en fecha 21 de diciembre de 2015 (309.059,38 euros) y 30 de diciembre de 2015 (114.051,92 euros)



REAL FEDERACIÓN ESPAÑOLA DE ATLETISMO
CUENTAS ANUALES 2016

El detalle de los libramientos de subvenciones del CSD recibidos en 2016 es el siguiente:


Nº libramiento	Fecha pago	Importe libramiento	Importe justificado
1087	22/04/2016	149.508,87	149.508,87
1770	31/03/2016	60.363,81	60.363,81
1084	22/04/2016	91.500,00	91.500,00
1078	22/04/2016	3.823.978,58	3.823.978,58
1077	23/04/2016	43.420,00	43.420,00
Total		4.168.771,26	4.168.771,26

El detalle de los libramientos de subvenciones del CSD recibidos en 2015 es el siguiente:

Nº libramiento	Fecha pago	Importe libramiento	Importe justificado
882	21/04/2015	3.059.182,86	3.059.182,86
844	22/04/2015	49.230,00	49.230,00
869	27/04/2015	94.336,00	94.336,00
907	27/04/2015	148.196,14	148.196,14
2194	28/09/2015	51.700,64	51.700,64
3295	23/12/2015	24.005,37	24.005,37
3393	31/12/2015	26.819,04	26.819,04
3350	31/12/2015	19.353,00	19.353,00
Total		3.472.823,05	3.472.823,05


GASTOS POR CONCEPTO PRESUPUESTARIO EN 2016 Y 2015

	2016	2015
TOTAL	<u>9.646.280,69</u>	<u>8.278.484,22</u>
ALTA COMPETICIÓN	<u>4.779.417,66</u>	<u>4.018.498,93</u>
COMPRAS	<u>637.574,74</u>	<u>278.081,36</u>
Material Equipamiento Selecciones	633.927,83	274.282,36
Material Médico	3.646,91	3.799,00
GASTOS DE PERSONAL	<u>860.452,01</u>	<u>829.369,82</u>
Nóminas Técnicos	651.859,97	633.453,54
Nóminas Servicios Médicos	208.592,04	195.916,28
SERVICIOS EXTERIORES	<u>577.429,94</u>	<u>571.647,10</u>
Técnicos	514.130,95	493.896,00
Médicos y Masajistas	50.767,00	55.000,00
Otros Gastos Médicos	5.448,98	5.352,02




REAL FEDERACIÓN ESPAÑOLA DE ATLETISMO
CUENTAS ANUALES 2016

Control Dopaje	7.093,01	17.399,08
OTROS GASTOS DE GESTION	<u>1.511.640,98</u>	<u>1.362.072,07</u>
Ayudas Atletas	1.296.227,50	1.222.184,91
Premios Atletas Resultados 2015	109.141,80	105.327,50
Premios Atletas Resultados 2016	64.641,00	0,00
Ayudas Atletas (Alojamiento y Estudios)	5.271,17	8.989,21
Ayudas Atletas (Médicas)	36.359,51	25.570,45
GASTOS DIRECTOS ACTIVIDADES	<u>1.192.319,99</u>	<u>977.328,58</u>
Plan por Objetivos y Residencias	<u>415.374,33</u>	<u>230.372,25</u>
Plan por Objetivos	362.392,54	172.780,36
Residencias (C.A.R. Barcelona)	52.981,79	57.591,89
Competiciones Internacionales	<u>469.924,34</u>	<u>569.376,63</u>
Programa de Tecnificación	<u>92.402,55</u>	<u>123.543,63</u>
CAR de León	<u>149.966,12</u>	<u>148.456,05</u>
Programa de Mujer y Deporte	<u>64.652,65</u>	<u>54.036,07</u>
ACTIVIDADES DEPORTIVAS ESTATALES	<u>1.276.334,08</u>	<u>1.047.833,96</u>
Campeonatos y Competiciones Nacionales	583.528,70	355.479,42
Premios Federaciones Campeonatos Nacionales	135.224,31	169.782,74
Jugando al Atletismo	35.261,89	28.207,84
Divirtiéndose con el Atletismo	15.938,40	22.707,41
Competiciones de Veteranos	43.394,82	25.838,33
Campeonatos y Actividades de Clubes	220.039,48	187.133,01
Licencia de día/Carnet del Corredor	242.946,48	258.685,21
FORMACIÓN	<u>264.694,33</u>	<u>252.536,02</u>
GASTOS DE PERSONAL	<u>121.437,11</u>	<u>101.801,93</u>
Nóminas Comité Nacional de Jueces	47.171,57	44.975,63
Nóminas Escuela Nacional Entrenadores	74.265,54	56.826,30
SERVICIOS EXTERIORES	<u>14.285,49</u>	<u>11.652,11</u>
Servicios Profesionales E.N.E.	9.963,90	10.134,00
Otros Gastos Comité Nacional de Jueces	480,50	1.360,57
Otros Gastos Escuela Nacional Entrenadores	3.841,09	157,54
OTROS GASTOS DE GESTION	<u>25.323,57</u>	<u>33.111,04</u>
Revista Atletismo Español y Publicaciones	25.323,57	33.111,04
GASTOS DIRECTOS ACTIVIDADES	<u>103.648,16</u>	<u>105.970,94</u>
Actividades Escuelas Federativas C.N.J.	31.495,79	46.385,58
Actividades Escuelas Federativas E.N.E.	72.152,37	59.585,36
GESTIÓN Y FUNCIONAMIENTO	<u>1.951.118,30</u>	<u>1.821.801,36</u>



REAL FEDERACIÓN ESPAÑOLA DE ATLETISMO
CUENTAS ANUALES 2016

<u>GASTOS DE PERSONAL</u>	<u>1.318.804,08</u>	<u>1.248.849,47</u>
Nóminas Personal Administrativo	1.227.612,31	1.168.596,07
Formación del Personal	1.596,51	504,59
Otros Gastos Sociales	18.750,91	8.960,09
Nómina Presidente	70.844,35	70.788,72
<u>SERVICIOS EXTERIORES</u>	<u>392.400,11</u>	<u>334.775,71</u>
Gastos de Comunidad Oficinas	16.540,64	19.238,96
Reparación y conservación equipos	45.827,58	20.800,14
Mantenimiento Programación	52.529,26	63.928,67
Mantenimiento Ordenador	7.824,37	6.430,85
Limpieza oficinas	16.713,58	18.393,48
Reparación y conservación oficinas	8.216,57	11.954,62
Servicios Profesionales	34.394,84	32.751,96
Gestor de Personal	6.853,65	6.787,55
Seguros multirisgo oficina y responsabilidad civil	16.687,32	14.779,21
Gastos de representación	27.618,36	27.615,94
Publicidad, Patrocinio y Promoción	66.510,17	29.511,82
Consumos electricidad y agua	14.107,85	15.425,66
Correo	6.626,75	5.587,37
Mensajería y Portes	8.372,52	4.208,88
Teléfono y Fax	29.344,08	27.703,70
Material de oficina	15.393,33	11.195,74
Jurídicos y contenciosos	11.983,41	12.816,75
Cuotas a organismos internacionales	783,18	800,00
Suscripciones	942,43	718,36
Otros gastos	2.527,30	1.613,62
Comisiones y Otros bancarios	2.602,92	2.512,43
<u>COMPRAS</u>	<u>13.370,79</u>	<u>11.724,94</u>
Licencias	12.865,54	11.482,77
Tienda Virtual	505,25	242,17
<u>AMORTIZACIONES</u>	<u>121.550,15</u>	<u>128.638,78</u>
<u>GASTOS DIRECTOS ACTIVIDADES</u>	<u>104.993,17</u>	<u>100.324,89</u>
Asamblea	66.254,06	65.304,49
Junta Directiva y Comisión Delegada	25.427,79	20.318,25
Reuniones Comisiones y Otras reuniones	7.248,34	8.468,22
Reuniones internacionales	6.062,98	6.233,93
<u>ACTIVIDAD FUERA DE PROGRAMA</u>	<u>1.321.010,45</u>	<u>909.057,74</u>



REAL FEDERACIÓN ESPAÑOLA DE ATLETISMO
CUENTAS ANUALES 2016

Circuito de Carreras 10k Rexona Street Run	55.523,06	159.302,69
VIII Meeting Iberoamericano - Huelva	157.503,07	160.010,33
Meeting Madrid	280.592,36	264.846,23
Meeting Andújar	160.885,93	0,00
Encuentro Pruebas Combinadas Pista Cubierta Salamanca	34.800,91	0,00
Reunión Internacional Pista Cubierta Madrid	137.877,24	0,00
Asamblea Extraordinaria Elección Presidente	31.858,33	0,00
Costes Porcesos Trubunal Arbitraje	25.328,74	0,00
Feria de Valencia	80.000,00	0,00
Gastos Facturados	356.640,81	218.035,49
Copa Europa de Marcha - Murcia	0,00	109.615,66
Cto. Europa Campo a Través - Guadalajara	0,00	12.625,82
Seminario Marcha IAAF - Barcelona	0,00	8.233,37
Ajuste positivo por Prorrata definitiva	0,00	-23.611,85
ACTIVIDAD OPERACIONES FINANCIERAS	53.705,87	77.787,73
Póliza de crédito y Otros intereses	1.363,17	4.529,08
Préstamo CSD 2012 y 2013 - Intereses en 2015	43.358,93	55.741,54
Intereses Préstamos CSD Tipo 0	8.983,77	17.517,11

El desglose de la partida Aprovisionamientos de la cuenta de pérdidas y ganancias es el siguiente:

Aprovisionamientos	2016	2015
Consumo de material deportivo	665.050,16	334.621,00
Consumo de bienes destinados a la venta y otros aprovisionamientos	90.422,62	26.779,38
Trabajos realizados por otras empresas	127.657,08	94.906,55
Deterioro de material deportivo, bienes destinados a la venta y otros aprovisionamientos	0,00	-13.707,58
Total	883.129,86	442.599,35



REAL FEDERACIÓN ESPAÑOLA DE ATLETISMO
CUENTAS ANUALES 2016

El desglose de la partida Gastos de personal de la cuenta de pérdidas y ganancias es el siguiente:

Sueldos y salarios	2016	2015
Sueldos y salarios	1.820.626,25	1.718.018,26
Dietas	48.189,80	39.608,00
Indemnizaciones	0,00	0,00
Total	1.868.816,05	1.757.626,26
Cargas sociales		
Seguridad social a cargo de la Federación	509.181,00	503.834,05
Otros gastos sociales	18.666,72	7.989,07
Total	527.847,72	511.823,12


En la partida de Otros Gastos Sociales se incluyen los importes destinados para las ayudas del "Presupuesto Social" acordado entre trabajadores y RFEA.

El desglose de la partida Otros Gastos de Explotación de la cuenta de pérdidas y ganancias es el siguiente:

Otros gastos de explotación	2016	2015
Servicios exteriores	1.999.421,43	1.792.963,81
Tributos	5.584,92	-5.699,23
Pérdidas, deterioro y variación de provisiones	-6.033,12	770,27
Otros gastos de gestión corriente	4.051.485,33	3.561.720,12
Total	6.050.458,56	5.349.754,97

La partida "Pérdidas, deterioro y variación de provisiones" tiene la siguiente composición en 2016 y 2015:


Cuenta	Concepto	2016	2015
650	Pérdidas Créditos Incobrables	185,38	123,34
694	Pérdidas por deterioros de créditos comerciales	5.403,15	9.382,27
695	Dotación a la provisión por deterioro de créditos comerciales	12.928,09	0,00
794	Ganancias por reversión de deterioros de créditos comerciales	0,00	-8.735,34
795	Exceso de provisión en operaciones comerciales	24.549,74	0,00
	Total PYG de "Pérdidas, deterioro y variación de provisiones"	-6.033,12	770,27



REAL FEDERACIÓN ESPAÑOLA DE ATLETISMO
CUENTAS ANUALES 2016

El desglose de la partida de Servicios Exteriores de la cuenta de pérdidas y ganancias es el siguiente:

Concepto	2016	2015
SERVICIOS EXTERIORES TOTAL	1.999.421,43	1.792.963,81
Arrendamientos y cánones	201.254,94	159.141,83
Reparación y conservación	129.562,82	142.437,46
De inmuebles/bienes administra	62.869,81	68.209,82
Equipos deportivos y especiales		1.458,35
De Equipos Informáticos	61.985,22	70.525,84
De Elementos de transporte	4.707,79	2.243,45
Servicios Profesionales	1.009.227,33	803.118,21
Servicios Profesionales Técnicos	519.102,90	501.778,00
Servicios Profesionales Médicos	73.149,78	79.369,85
Otros servicios Profesionales	416.974,65	221.970,36
Transportes	44.766,36	32.086,71
Primas de seguros	183.010,24	197.847,29
Primas Seguro de Inmovilizado	9.723,02	10.353,51
Primas seguro Actividad Deportiva	82.226,32	125.273,36
Otras Primas de Seguro	91.060,90	62.220,42
Servicios bancarios y similares	6.219,31	6.825,76
Publicidad/Relaciones Públicas	176.197,66	241.412,02
Publicidad	20.824,73	91.872,15
Relaciones Públicas	27.618,36	27.615,94
Gastos Producción T.V.	127.754,57	121.923,93
Suministros	14.107,85	15.425,66
Agua	2.546,36	2.495,91
Electricidad	11.561,49	12.929,75
Otros servicios	235.074,92	194.668,87
Viajes Personal Administrativo	53.522,12	55.609,42
Material de oficina	17.463,27	11.853,97
Libros y Suscripciones	1157,77	985,79
Comunicaciones	39.525,31	36.169,63
Otros Gastos	7.834,66	4.344,14
Gastos de Viaje Órganos de Gobierno	115.571,79	85.705,92



REAL FEDERACIÓN ESPAÑOLA DE ATLETISMO
CUENTAS ANUALES 2016

Dentro del epígrafe “Servicios exteriores” se incluyen gastos por “Arrendamientos y Cánones”, por un total en 2016 de 201.254,94 euros (159.141,83 euros en 2015) que corresponden al contrato con el patrocinador de reprografía y alquileres ocasionales en la organización de otros eventos de la Federación que en ningún caso suponen compromisos a futuro en los ejercicios siguientes. El resto ha sido consecuencia de alquileres ocasionales en la organización de otros eventos de la Federación que en ningún caso tampoco suponen compromisos a futuro en los mismos.

El desglose de la partida Otros Gastos de Gestión Corriente es el siguiente:

Otros gastos de gestión corriente	2016	2015
Total	4.051.485,33	3.561.720,12
Subvenciones a federaciones territoriales	353.308,75	384.068,69
Subvenciones a clubes y asociaciones deportivas	158.521,29	70.347,15
Cuotas a organismos deportivos	22.446,43	8.388,30
Ayudas a deportistas y otro personal	1.918.192,80	1.573.811,02
Desplazamientos de deportistas y otro personal	1.343.132,68	1.352.273,37
Gastos de desplazamiento deportistas extranjeros	84.054,82	78.931,59
Gastos de compensación a deportistas extranjeros	157.638,01	93.900,00
Reintegro Subvenciones Ejercicio Corriente	14.190,55	0,00

En el ejercicio de 2016 se ha producido un resultado excepcional negativo de 91.081,61 euros como consecuencia de las siguientes operaciones:

Descripción	Importe
Anulación Subvención 2014 Ayuntamiento de Alcorcón	3.255,25
Reintegro de Subvenciones C.S.D.	581,20
Costes Otros procesos judiciales	7.047,56
Costes Procesos Judiciales en Tribunal de Arbitraje TAS	25.465,38
Acuerdo con Feria de Valencia - Mundial 2008	80.000,00
Ayto. Madrid - Devolución Tasa Ocupación 2015	-12.608,00
Devolución Seguridad Social por Pluriempleo Trabajador	-12.659,78
Total	91.081,61



REAL FEDERACIÓN ESPAÑOLA DE ATLETISMO
CUENTAS ANUALES 2016

11. Provisiones y contingencias

Contingencias.

Al 31 de diciembre de 2016, la Federación se encuentra incurso en diversos litigios y contenciosos, se considera que en todos los casos habrá resolución favorable a nuestros intereses y que ninguno de ellos afectará económicamente a la Entidad en ejercicios futuros, salvo los posibles costes de asesoría y defensa jurídica derivados de los mismos. A continuación se describen los procedimientos abiertos:

1.- Demanda de reclamación de cantidad interpuesta por la R.F.E.A. contra la empresa Automóviles JM Camino S.L. En fecha 24 de septiembre de 2015 el Juzgado de 1ª Instancia nº 6 de Fuenlabrada dictó sentencia estimando la demanda de la RFEA.

La condenada, Automóviles JM Camino, solicitó declaración de concurso de acreedores, El procedimiento concursal se está tramitando en el Juzgado de lo Mercantil nº 4 de Madrid y la RFEA se ha personado como acreedora en el mismo el día 9 de mayo de 2016, previa comunicación a la Administración Concursal de los créditos que ostenta contra la deudora.

La federación ha solicitado los 6.300 euros que abonó por el vehículo que nunca fue entregado al ganador del premio de circuito de carreras de 10km. La cantidad ya fue considerada gasto en su momento y no hay ningún riesgo adicional para la federación.

2.- Reclamación de cantidad al Ayuntamiento de Alcorcón en relación a ejecución de títulos judiciales en el ámbito del "Ventorro del Cano". El importe de 2.146,44 euros se ha pagado en mayo de 2016 y se ha solicitado su devolución. No hay ningún riesgo adicional para la federación.

No se tiene ninguna noticia más del asunto por lo que el riesgo a día de hoy aún no existe.

Avales prestados

Al 31 de diciembre de 2016, la Federación tiene prestado un aval a la Federación Autónoma de Atletismo de Castilla y León por importe de 97 mil euros para la adquisición de su sede social (108 mil euros al 31 de diciembre de 2015).



REAL FEDERACIÓN ESPAÑOLA DE ATLETISMO
CUENTAS ANUALES 2016

12. Periodificaciones de Pasivo.

Al 31 de diciembre de 2016, en el Pasivo Corriente del Balance figura la partida Periodificaciones a Corto Plazo por Importe de 1.060.933,98 euros (1.035.663,12 euros al 31 de diciembre de 2015). Estas periodificaciones se corresponden principalmente con los ingresos por licencias de la temporada siguiente que se reciben antes del final del ejercicio, debido a que nuestra temporada deportiva empieza el 1 de Noviembre de cada año y termina el 31 de octubre del año siguiente. Por esta razón, los ingresos por licencias cobradas hasta el 31 de diciembre de cada año se imputan por doceavas partes, considerando 2/12 como ingreso del ejercicio en curso y periodificando 10/12 como ingreso anticipado del ejercicio siguiente. También se incluyen en este capítulo aquellos ingresos cobrados en el ejercicio en curso cuyo devengo se produce en el ejercicio siguiente.

El detalle de las periodificaciones a corto plazo a 31 de diciembre de 2016 y de 2015 es el siguiente:

Concepto	31/12/2016	31/12/2015
Licencias	1.023.874,17	961.528,00
Contrato Kyocera	37.059,81	74.135,12
Cto. Mundo Veteranos Málaga 2018	50.000,00	0,00
Total	1.110.933,98	1.035.663,12

La cantidad correspondiente al Contrato Kyocera de 37.059,81 euros en 2016 y 74.135,12 euros en 2015 también se encuentra en las periodificaciones de Activo debido a que se trata de los importes resultantes del contrato de prestación de servicios de Kyocera con su correspondiente intercambio publicitario.



REAL FEDERACIÓN ESPAÑOLA DE ATLETISMO
CUENTAS ANUALES 2016

13. Información sobre medio ambiente

Dada la actividad a la que se dedica la Federación, la misma no tiene responsabilidades, gastos, activos, ni provisiones y contingencias de naturaleza medioambiental que pudieran ser significativos en relación con el patrimonio, la situación financiera y los resultados de la misma. Por este motivo no se incluyen desgloses específicos en la presente memoria respecto a información de cuestiones medioambientales.



REAL FEDERACIÓN ESPAÑOLA DE ATLETISMO
CUENTAS ANUALES 2016

14. Subvenciones, donaciones y legados

El importe de las subvenciones, donaciones y legados recibidos en 2016 y 2015 imputados directamente a patrimonio neto, así como los imputados en la cuenta de pérdidas y ganancias se desglosan en el siguiente cuadro:

Subvenciones, donaciones y legados recibidos, otorgados por terceros distintos a los socios	31/12/2016	31/12/2015
Imputados en el Patrimonio Neto	73.167,70	108.236,77
Imputados en la Cuenta de Pérdidas y Ganancias	5.160.537,77	3.648.605,60


El movimiento de las subvenciones imputadas directamente al patrimonio neto de la Federación durante los ejercicios 2016 y 2015 es el siguiente:

Subvenciones, donaciones y legados recogidos en el balance, otorgados por terceros distintos a los socios	2016	2015
SALDO AL INICIO DEL EJERCICIO	108.236,77	135.050,66
(+) Recibidas en el ejercicio	0,00	19.353,00
(+) Conversión de deudas a largo plazo en subvenciones		
(-) Subvenciones traspasadas a resultados del ejercicio	-26.085,30	-28.650,00
(-) Importes devueltos		
(+/-) Otros movimientos	-8.983,77	-17.516,89
SALDO AL FINAL DEL EJERCICIO	73.167,70	108.236,77

Se corresponde con Subvenciones en Capital recibidas fundamentalmente del Consejo Superior de Deportes para la adquisición de material técnico deportivo y en algún caso para aplicaciones o equipos informáticos.

El detalle de las subvenciones en capital recibidas relacionadas con el inmovilizado material al 31 de diciembre de 2016 es el siguiente:

DESCRIPCIÓN	IMPORTE SUBVENCION	IMPUTACIÓN	IMPUTACIÓN	SALDO 31/12/2016
		A RESULTADO EN 2016	A RESULTADO ACUMULADO	
Subvención Material 2007 ORDINARIO	45.000,00	4.500,00	45.000,00	0,00
Subvención Material 2008 ORDINARIO	50.500,00	5.050,00	45.450,00	5.050,00
Subvención Material 2009 ORDINARIO	61.000,00	6.100,00	48.800,00	12.200,00
Subvención Material 2010 ORDINARIO	30.000,00	3.000,00	21.000,00	9.000,00
Subvención Material 2011 ORDINARIO	30.000,00	3.000,00	18.000,00	12.000,00
Subvención Material 2013 ORDINARIO	25.000,00	2.500,00	7.500,00	17.500,00
Subvención Material 2015 ORDINARIO	19.353,00	1.935,30	1.935,30	17.417,70
TOTAL C.S.D.	260.853,00	26.085,30	187.685,30	73.167,70
OTROS ORGANISMOS				
Intereses Tipo 0 Préstamos CSD	85.836,82	8.983,77	85.836,82	0,00
TOTAL OTROS ORGANISMOS	85.836,82	8.983,77	85.836,82	0,00
TOTAL SUBVENCIONES CAPITAL	346.689,82	35.069,07	273.522,12	73.167,70



REAL FEDERACIÓN ESPAÑOLA DE ATLETISMO
CUENTAS ANUALES 2016

El detalle de las subvenciones en capital recibidas relacionadas con el inmovilizado material al 31 de diciembre de 2015 es el siguiente:


	IMPORTE	IMPUTACIÓN	IMPUTACIÓN	
	SUBVENCION	A RESULTADO	A RESULTADO	SALDO
DESCRIPCIÓN		EN 2015	ACUMULADO	31/12/2015
Subvención Material 2006 ORDINARIO	45.000,00	4.500,00	45.000,00	0,00
Subvención Material 2007 ORDINARIO	45.000,00	4.500,00	40.500,00	4.500,00
Subvención Material 2008 ORDINARIO	50.500,00	5.050,00	40.400,00	10.100,00
Subvención Material 2009 ORDINARIO	61.000,00	6.100,00	42.700,00	18.300,00
Subvención Material 2010 ORDINARIO	30.000,00	3.000,00	18.000,00	12.000,00
Subvención Material 2011 ORDINARIO	30.000,00	3.000,00	15.000,00	15.000,00
Subvención Material 2013 ORDINARIO	25.000,00	2.500,00	5.000,00	20.000,00
Subvención Material 2015 ORDINARIO	19.353,00	0,00	0,00	19.353,00
TOTAL C.S.D.	305.853,00	28.650,00	206.600,00	99.253,00
OTROS ORGANISMOS				
Intereses Tipo 0 Préstamos CSD	85.836,82	17.516,89	76.853,05	8.983,77
TOTAL OTROS ORGANISMOS	85.836,82	17.516,89	76.853,05	8.983,77
TOTAL SUBVENCIONES CAPITAL	391.689,82	46.166,89	283.453,05	108.236,77

Al 31 de diciembre de 2015 la Federación tiene registrado directamente a Patrimonio 8.963,77 euros por aplicación del tipo de interés de efectivo a los préstamos a "tipo cero" recibidos del Consejo Superior de Deportes. En 2016 no procede esa aplicación.

Las subvenciones corrientes que se percibieron durante 2016 y 2015 corresponden a las siguientes instituciones:

Descripción	2016	2015
Consejo Superior de Deportes (C.S.D.)	4.168.771,26	3.453.470,05
Comité Olímpico Español (C.O.E.)	162.189,64	4.375,55
Federación Internacional de Atletismo (I.A.A.F.)	46.318,04	87.904,24
Asociación Europea de Atletismo (E.A)	31.273,15	102.400,47
Ayuntamiento de Salamanca	35.000,00	0,00
Ayuntamiento de Madrid	430.769,83	0,00
Diputación de Jaén	130.000,00	0,00
Patronato Municipal de Deportes de Gijón	139.308,90	0,00
Fundación Trinidad Alfonso	16.805,00	0,00
Unión Atlética Mediterránea (M.A.U.)	101,95	455,29
Total	5.160.537,77	3.648.605,60

Todas las subvenciones se han utilizado para los fines para las que fueron concedidas y se han cumplido en todos los casos las condiciones de las mismas.



REAL FEDERACIÓN ESPAÑOLA DE ATLETISMO
CUENTAS ANUALES 2016

15. Otra información

La distribución por sexos al término del ejercicio del personal de la Federación, desglosado en un número suficiente de categorías y niveles es el siguiente:

Ejercicio 2016

Distribución del personal de la federación al término del ejercicio, por categorías y sexo				
	Hombres	Mujeres	Total	Nº Medio
Técnicos y profesionales	16	1	17	15,17
Empleados de tipo administrativo	17	11	28	30,53
Otros Empleados	0	0	0	0,09
Total personal al término del ejercicio	33	12	45	45,79

Ejercicio 2015

Distribución del personal de la federación al término del ejercicio, por categorías y sexo				
	Hombres	Mujeres	Total	Nº Medio
Técnicos y profesionales	16	1	17	15,07
Empleados de tipo administrativo	18	11	29	27,19
Total personal al término del ejercicio	34	12	46	42,26

Remuneración de directivos

Los miembros de la Junta Directiva de la R.F.E.A. perciben sólo la compensación de gastos por la asistencia a las reuniones a las que fueran convocados y asistieran. No obstante hay varios miembros de la Junta Directiva que perciben remuneraciones por otros cometidos en su relación con la R.F.E.A. y que no son objeto de esta información, ya que se trata de sus remuneraciones por su actividad como Atletas y Entrenadores.

Ejercicio 2016

	PRESIDENTE (1)	PRESIDENTE (2)	JUNTA DIRECTIVA	TOTAL
SALARIO BRUTO	51.524,62	5.373,76	0,00	56.898,38
DIETAS	0,00	0,00	574,00	574,00
GASTOS VIAJE	5.565,38	1.659,68	33.122,10	40.347,16
GASTOS DE REPRESENTACIÓN	24.917,07	2.701,29	0,00	27.618,36
OTROS CONCEPTOS	0,00	0,00	0,00	0,00
TOTAL	82.007,07	9.734,73	33.696,10	125.437,90

Las elecciones a la Presidencia de la Federación se celebraron el 26 de Noviembre de 2016 resultando elegido un nuevo Presidente, y por esta razón se separa la información correspondiente a cada uno de ellos.



REAL FEDERACIÓN ESPAÑOLA DE ATLETISMO
CUENTAS ANUALES 2016

Ejercicio 2015

	PRESIDENTE	JUNTA DIRECTIVA	TOTAL
SALARIO BRUTO	56.898,36	0,00	56.898,36
DIETAS	0,00	0,00	0,00
GASTOS VIAJE	7.752,74	24.359,04	32.111,78
GASTOS DE REPRESENTACIÓN	27.615,94	0,00	27.615,94
OTROS CONCEPTOS	0,00	0,00	0,00
TOTAL	92.267,04	24.359,04	116.626,08

Código de Buen Gobierno

La Federación ha seguido todas las líneas de actuación establecidas en el Código del Buen Gobierno y no es concedora del incumplimiento de ninguno de sus principios.

El Comité de Auditoría y Control de la R.F.E.A. se ha reunido conforme a lo dispuesto en las Normas de Actuación del Código del Buen Gobierno. Copia de las Actas elaboradas por el Comité se han entregado al resto de miembros de la Junta Directiva y, además, se ha remitido copia al Consejo Superior de Deportes para su conocimiento.

Plan de Pensiones Sistema Empleo

La RFEA tiene firmado con la entidad BBVA un Plan de Pensiones Sistema Empleo en el que se realizan de manera puntual las aportaciones de las cantidades sobrantes de las denominadas "ayudas sociales" recogidas por la normativa del "Presupuesto Social". Estas ayudas no afectan a todos los empleados, debido a que no todos tienen derecho a las mencionadas ayudas.

El Presupuesto social tiene la vigencia del acuerdo firmado entre los trabajadores y la RFEA, y está en vigor hasta 2020, coincidiendo con los mandatos presidenciales.

Honorarios de Auditores

Los honorarios devengados por los auditores han sido satisfechos directamente por el Consejo Superior de Deportes.

Información Exigible por la Ley 49/2002

En cumplimiento del artículo 3 del Real Decreto 1270/2003, de 10 de Octubre, por el que se aprueba el Reglamento para la aplicación del régimen fiscal de las entidades sin fines lucrativos y de los incentivos fiscales al mecenazgo, se procede a incluir en la presente memoria la información requerida por la mencionada normativa:



REAL FEDERACIÓN ESPAÑOLA DE ATLETISMO
CUENTAS ANUALES 2016

A) IDENTIFICACIÓN DE LAS RENTAS EXENTAS Y NO EXENTAS


Venta de existencias	Renta exenta Art.7 11º
Licencias Federativas	Renta exenta Art.6 1º b)
Cuotas Clubes y Federac.	Renta exenta Art.6 1º b)
Actividades docentes	Renta exenta Art.7 8º
Publicidad e imagen	Renta exenta Art.6 1º a)
Taquillajes	Disposición Adicional 12ª 2
Canon cesión competiciones	Disposición Adicional 12ª 2
Rappels de ventas	Renta exenta Art.7 11º
Otros ingresos	Renta exenta Art.7 9º
Subvenciones	Renta exenta Art.6 1º c)
Publicaciones / Serv. Varios	Renta exenta Art.7 9º
Ingresos financieros	Renta exenta Art.6 2
Subvenciones capital	Renta exenta Art.6 1º c)
Ingresos extraordinarios	Renta exenta Art.7 11º
Ingresos ejercicios anteriores	Renta exenta Art.7 11º
<u>TOTAL RENTAS 2016</u>	<u>10.022.490,51 €</u>

Las rentas indicadas han financiado gastos corrientes de la Federación por importe total de 9.646.280,69 euros que se ha distribuido de la siguiente forma (Ver Nota 10):

PROGRAMA GASTOS ALTA COMPETICIÓN	4.779.417,66 €
PROGRAMA GASTOS ACTIVIDADES ESTATALES	1.276.334,08 €
PROGRAMA GASTOS DE FORMACIÓN	264.694,33 €
PROGRAMA GASTOS GESTIÓN FEDERATIVA	1.951.297,01 €
GASTOS FUERA DE PROGRAMA	1.320.831,74 €
PROGRAMA GASTOS OPERACIONES FINANCIERAS	53.705,87 €

El programa de gastos de "Alta Competición" se encuentra mayoritariamente financiado a través de Subvenciones del Consejo Superior de Deportes y por los ingresos procedentes del Programa ADO. También, existen recursos propios, procedentes de ingresos publicitarios que financian una parte de este programa.

El programa de gastos de "Actividad Estatal" se financia a través de los ingresos procedentes de cuotas de afiliados, complementándose con ingresos procedentes de recursos propios por organización de competiciones.



REAL FEDERACIÓN ESPAÑOLA DE ATLETISMO
CUENTAS ANUALES 2016

El programa de gastos de "Actividad de Formación" se financia a través de los ingresos producidos por la venta de publicaciones, y las actividades de las Escuelas Federativas, completándose esta financiación con recursos propios publicitarios.

El programa de gastos de "Gestión Federativa" se financia fundamentalmente con recursos propios publicitarios y otros ingresos diversos.

Los gastos "Fuera de programa" se financian con ingresos propios exclusivos de estos gastos.

El programa de gastos de "Operaciones financieras" se financia con ingresos financieros y con recursos propios diversos.

El criterio seguido para destinar los ingresos citados a la financiación de los gastos se encuentra marcado por la recomendación del Consejo Superior de Deportes órgano que tutela a la Federación que determina que las subvenciones públicas recibidas por éste serán destinadas, prioritariamente, a la "Alta Competición".

B) IDENTIFICACIÓN DE INGRESOS, GASTOS E INVERSIONES CORRESPONDIENTES A CADA ACTIVIDAD.

Se adjunta copia de la liquidación por "Programas" a 31 de diciembre de 2016 de esta Federación Española presentadas en el Registro del Consejo Superior de Deportes el 19 de abril de 2017.

C) CÁLCULO RENTAS Y APLICACIÓN GASTOS, ART. 3.2


A los efectos de lo dispuesto en el artículo 3, 2 de la Ley 49/2002, de 23 de diciembre de 2002, la Real Federación Española de Atletismo destina el 70 por 100 de sus rentas obtenidas por las explotaciones económicas que desarrolla así como las obtenidas por cualquier otro concepto, a la realización de sus fines de interés general de carácter deportivo.

La Federación asigna el 100 por 100 de sus rentas a la consecución de sus objetivos estatutarios de interés general de carácter deportivo, destinando el superávit alcanzado en los ejercicios económicos a incrementar sus reservas o su dotación patrimonial.

D) RETRIBUCIONES, DINERARIAS O EN ESPECIE, A MIEMBROS DE ORGANOS DE GOBIERNO.

La Federación abonó en 2016 retribuciones dinerarias a sus Presidentes, D. José María Odriozola Lino (1 de enero a 26 de noviembre de 2016) por importe de 76.441,69 euros y Raúl Chapado Serrano (26 de noviembre a 31 de diciembre de 2016) 8.075,05 euros conforme se acredita en el modelo 190 presentado en la Delegación de la AEAT de Guzmán el Bueno (Madrid).

Los demás miembros de los órganos de gobierno federativos percibieron durante 2016 sólo el reembolso de gastos por el desempeño de sus cargos.



REAL FEDERACIÓN ESPAÑOLA DE ATLETISMO
CUENTAS ANUALES 2016

E) PARTICIPACIONES EN SOCIEDADES MERCANTILES

A 31 de diciembre de 2016, la Real Federación Española de Atletismo NO cuenta con participaciones en Sociedades Mercantiles.

F) RETRIBUCIONES DE ADMINISTRADORES QUE REPRESENTEN A LA ENTIDAD EN SOCIEDADES MERCANTILES.

A 31 de diciembre de 2016, la Real Federación Española de Atletismo NO ha satisfecho retribuciones a sus administradores representantes en sociedades mercantiles al no contar con participaciones en tales entidades.

G) CONVENIOS DE COLABORACIÓN EMPRESARIAL.

A 31 de diciembre de 2016, la Real Federación Española de Atletismo NO tiene suscritos convenios de colaboración empresarial. No obstante, tiene distintos convenios con entidades públicas para la realización de actividades deportivas.


H) ACTIVIDADES PRIORITARIAS DE MECENAZGO.

La Real Federación Española de Atletismo es una entidad sin fin lucrativo cuya actividad prioritaria es el desarrollo y promoción del deporte del Atletismo en España como principal y único objeto social conforme se marca en sus Estatutos.

I) PREVISIÓN ESTATUTARIA SOBRE DESTINO DEL PATRIMONIO.

La Asamblea Ordinaria de la Real Federación Española de Atletismo aprobó en su reunión del 18 de enero de 2004 la modificación del artículo 121 de sus Estatutos adaptándolo a lo dispuesto en la Ley 49/2002 sobre el destino del patrimonio federativo en caso de disolución, conforme al siguiente texto:

" De conformidad con lo dispuesto en el artículo 37 de la Ley 10/90, de 15 de Octubre del Deportes, así como a los efectos previstos en los artículos 16 a 25 de la Ley 49/2002, de 23 de diciembre, sobre régimen fiscal de las entidades sin fines lucrativos y de los incentivos fiscales al mecenazgo, acordada la disolución y producida la liquidación, el patrimonio neto de la Federación, si lo hubiera, se destinará al Consejo Superior de Deportes, quien lo aplicará a la realización de actividades análogas de interés general "



REAL FEDERACIÓN ESPAÑOLA DE ATLETISMO
CUENTAS ANUALES 2016

16. Liquidación del presupuesto

El presupuesto se ha liquidado sobre la base de las normas legales establecidas por el Consejo Superior de Deportes, en cuyos impresos, y siguiendo sus instrucciones, ha sido realizado.


El presupuesto ha sido aprobado por la Asamblea General de la R.F.E.A. y posteriormente sometido a la aprobación del Consejo Superior de Deportes, que después de examinar sus contenidos validó el proyecto presentado y concedió las subvenciones que en él figuran. En el caso de que el C.S.D. altere alguno de los contenidos del proyecto aprobado por la Asamblea, el presupuesto modificado es sometido a la aprobación de la Comisión Delegada de la Asamblea General, lo que durante 2016 se ha producido en dos ocasiones.

Durante el ejercicio el Consejo Superior de Deportes solicita el seguimiento y control permanente del presupuesto, lo que se realiza mediante el Informe trimestral que el C.S.D puede solicitar cuando estime oportuno. En 2016 no se recibió ninguna solicitud al respecto. Asimismo, el C.S.D. una vez se ha cerrado el ejercicio solicita la liquidación del presupuesto. Este informe fue entregado en soporte informático en fecha de 19 de abril de 2017, una vez finalizó el proceso de justificación de las subvenciones recibidas en 2016.

Durante el ejercicio se han solicitado 34 modificaciones presupuestarias para adecuar la realidad producida en la ejecución del presupuesto a la normativa presupuestaria, modificaciones que fueron todas ellas autorizadas por el C.S.D., algunas de las cuales correspondieron a modificaciones por subvenciones extraordinarias concedidas y otras a modificar datos técnicos, que no económicos.

Todas las subvenciones se han utilizado para los fines para las que fueron concedidas y se han cumplido en todos los casos las condiciones de las mismas. Asimismo, todas las subvenciones han sido justificadas adecuadamente conforme a las normas emitidas por el Consejo Superior de Deportes.

No existen partidas de conciliación entre la cuenta de pérdidas y ganancias y la liquidación del presupuesto.



REAL FEDERACIÓN ESPAÑOLA DE ATLETISMO
CUENTAS ANUALES 2016

LIQUIDACIÓN DEL PRESUPUESTO DE 2016

	PRESUPUESTO	MODIFICACION	PTO.FINAL	%	REALIZADO	%	DESVIACION
RESULTADO	346.018,68	0,00	346.018,68		376.209,82		30.191,14
INGRESOS	8.933.286,27	399.257,93	9.332.544,20	100,00%	10.022.490,51	100,00%	689.946,31
C.S.D.	3.867.398,58	286.697,93	4.154.096,51	44,51%	4.168.771,26	41,59%	14.674,75
A.D.O.	466.700,00	237.875,00	704.575,00	7,55%	704.575,00	7,03%	0,00
Otras subvenciones	37.350,00	0,00	37.350,00	0,40%	991.766,51	9,90%	954.416,51
Propios	4.561.837,69	-125.315,00	4.436.522,69	47,54%	4.157.377,74	41,48%	-279.144,95
GASTOS	8.587.267,59	399.257,93	8.986.525,52	100,00%	9.646.280,69	100,00%	659.755,17
Programa I	4.357.916,40	354.458,04	4.712.374,44	52,44%	4.779.417,66	49,55%	67.043,22
Programa II	1.158.887,12	-35.200,11	1.123.687,01	12,50%	1.276.334,08	13,23%	152.647,07
Programa III	252.017,51	0,00	252.017,51	2,80%	264.694,33	2,74%	12.676,82
Programa IV	1.893.452,96	0,00	1.893.452,96	21,07%	1.951.297,01	20,23%	57.844,05
Programa V	867.650,91	80.000,00	947.650,91	10,55%	1.320.831,74	13,69%	373.180,83
Programa VII	57.342,69	0,00	57.342,69	0,64%	53.705,87	0,56%	-3.636,82

LIQUIDACIÓN DEL PRESUPUESTO DE 2015

	PRESUPUESTO	MODIFICACION	PTO.FINAL	%	REALIZADO	%	DESVIACION
RESULTADO	377.320,40	423.111,30	800.431,70		807.855,51		7.423,81
INGRESOS	8.097.159,83	540.160,65	8.637.320,48	850,84%	9.086.339,73	867,15%	449.019,25
C.S.D.	3.350.945,00	102.525,05	3.453.470,05	340,19%	3.453.470,05	329,58%	0,00
A.D.O.	656.550,00	-22.875,00	633.675,00	62,42%	633.675,00	60,47%	0,00
Otras subvenciones	0,00	0,00	0,00	0,00%	195.135,55	18,62%	195.135,55
Propios	4.089.664,83	460.510,60	4.550.175,43	448,22%	4.804.059,13	458,48%	253.883,70
GASTOS	7.719.839,43	117.049,35	7.836.888,78	5288,19%	8.278.484,22	5576,39%	441.595,44
Programa I	3.922.540,41	79.535,00	4.002.075,41	2700,53%	4.018.498,93	2706,86%	16.423,52
Programa II	1.066.390,86	-51.236,39	1.015.154,47	685,01%	1.047.833,96	705,82%	32.679,49
Programa III	167.199,74	76.185,91	243.385,65	164,23%	252.536,02	170,11%	9.150,37
Programa IV	1.861.770,74	-42.098,72	1.819.672,02	1227,88%	1.821.801,36	1227,17%	2.129,34
Programa V	490.000,00	37.146,44	527.146,44	355,71%	909.057,74	612,34%	381.911,30
Programa VII	63.741,54	17.517,11	81.258,65	54,83%	80.300,16	54,09%	-958,49
Programa VIII	148.196,14	0,00	148.196,14	100,00%	148.456,05	100,00%	259,91




REAL FEDERACIÓN ESPAÑOLA DE ATLETISMO
CUENTAS ANUALES 2016

17. Información segmentada

No existe distribución de la cifra de negocios de la Federación por categoría de actividades

El importe de la cifra de negocios de la Federación corresponde en su totalidad a territorio nacional.




REAL FEDERACIÓN ESPAÑOLA DE ATLETISMO
CUENTAS ANUALES 2016

18. Operaciones con partes vinculadas

Las transacciones realizadas con Federaciones Autonómicas, Clubes y Asociaciones deportivas vinculadas a la Federación durante 2016, así como las ayudas concedidas y el saldo al final del ejercicio en 2016 es el siguiente:

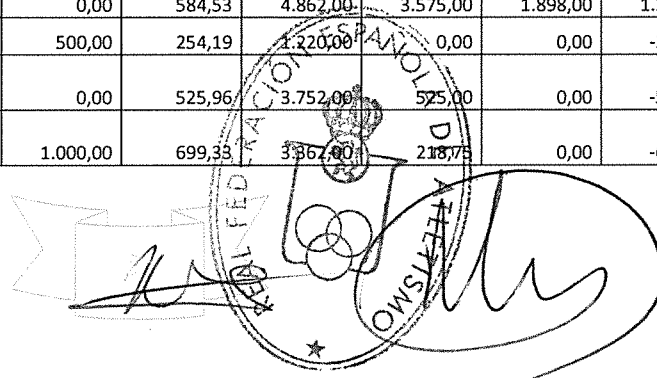
FEDERACIONES 2016	GASTOS	GASTOS	SALDO	INGRESOS	INGRESOS	SALDO	SALDO
NOMBRE	SUBVENCIONES	SERVICIOS	ACREEDOR	LICENCIAS	SERVICIOS	DEUDOR	TOTAL
Fed. Andaluza	31.217,88	20.314,52	760,00	30.064,00	15.298,83	0,00	-760,00
Fed. Aragonesa	10.080,47	0,00	0,00	8.886,00	2.236,79	2.263,17	2.263,17
Fed. Asturiana	25.229,74	7.603,00	18.000,00	5.243,00	4.591,13	263,81	-17.736,19
Fed. Baleares	11.014,47	0,00	0,00	6.559,00	363,00	439,23	439,23
Fed. Canaria	17.562,07	0,00	900,00	7.786,00	1.060,38	1.877,99	977,99
Fed. Cantabria	7.971,79	0,00	729,40	4.176,00	100,00	0,00	-729,40
Fed. Castilla-León	15.568,51	14.656,50	1.841,00	18.082,00	8.385,54	749,00	-1.092,00
Fed. Castilla-Mancha	11.963,47	660,40	0,00	8.713,00	396,78	1.236,11	1.236,11
Fed. Catalana	52.644,54	870,62	0,00	25.246,00	14.813,64	3.416,58	3.416,58
Fed. Extremeña	6.929,59	0,00	0,00	4.280,00	86,04	420,96	420,96
Fed. Gallega	16.960,88	0,00	20.260,88	12.728,00	30.044,20	29.884,06	9.623,18
Fed. Madrileña	47.402,47	18.438,67	1.017,90	14.966,00	10.514,36	0,00	-1.017,90
Fed. Región Murcia	7.979,43	6.514,81	3.100,00	4.668,00	4.068,21	3.947,78	847,78
Fed. Navarra	6.037,26	0,00	0,00	3.065,00	0,00	0,00	0,00
Fed. Riojana	5.574,76	0,00	0,00	2.763,00	4.152,61	0,00	0,00
Fed. Com.Valenciana	55.874,28	10.535,66	26.659,30	18.362,00	3.824,00	1.415,00	-25.244,30
Fed. Vasca	21.726,66	0,00	3.505,85	89.775,00	300,73	0,00	-3.505,85
Fed. Ceuta	3,29	0,00	0,00	0,00	0,00	0,00	0,00
Fed. Melilla	119,00	0,00	0,00	1.365,00	300,00	0,00	0,00
Penidente de definir	1.448,19	0,00	29.151,78	0,00	0,00	0,00	-29.151,78
TOTAL FEDERACIONES	353.308,75	79.594,18	105.926,11	266.727,00	100.536,24	45.913,69	-60.012,42

CLUBES 2016	GASTOS	GASTOS	SALDO	INGRESOS	INGRESOS	SALDO	SALDO
	SUBVENCIONES	SERVICIOS	ACREEDOR	LICENCIAS	SERVICIOS	DEUDOR	TOTAL
CIUDAD DE MOTRIL	2.144,34	0,00	569,30	4.643,00	0,00	0,00	-569,30
ATLETISMO VELEZ	3.183,12	0,00	961,72	4.429,00	0,00	0,00	-961,72
ASOCIACION CULTURAL TROTASIERRA	0,00	0,00	0,00	2.366,00	0,00	0,00	0,00
ATLETISMO COMARCAL BAHIA ALGECIRAS	3.537,81	0,00	1.171,40	5.239,00	0,00	0,00	-1.171,40



REAL FEDERACIÓN ESPAÑOLA DE ATLETISMO
CUENTAS ANUALES 2016

NERJA DE ATLETISMO	11.413,92	875,00	5.067,49	16.952,00	350,00	0,00	-5.067,49
ATLETISMO CIUDAD DE GRANADA	0,00	0,00	0,00	820,00	0,00	0,00	0,00
CENTRO ATLETICO HINACO MONZON	4.747,27	1.250,00	1.728,99	7.440,00	300,00	0,00	-1.728,99
ATLETISMO INTEC-ZOITI	4.065,51	0,00	1.986,70	6.929,00	560,00	0,00	-1.986,70
SIMPLY-SCORPIO 71	5.203,39	750,00	1.472,76	10.226,00	5.315,00	5.315,00	3.842,24
REAL GRUPO CULTURAL COVADONGA	0,00	0,00	0,00	2.696,00	-21,24	0,00	0,00
CORREDORES TENERIFE SANTA CRUZ	0,00	0,00	0,00	2.789,00	0,00	0,00	0,00
C.A. ARONA-CAJACANARIAS	0,00	0,00	0,00	1.040,00	0,00	0,00	0,00
C.A. TENERIFE CAJACANARIAS	2.140,81	2.250,00	721,58	5.341,00	675,00	0,00	-721,58
PIELAGOS	1.078,45	0,00	481,45	5.086,00	1.000,00	0,00	-481,45
ATLETISMO MEMBRILLA	0,00	0,00	0,00	1.628,00	0,00	0,00	0,00
INMOBILIARIA TEO VALDEPEÑAS ATHLETICS CLUB	0,00	0,00	0,00	1.910,00	0,00	0,00	0,00
ATLETISMO ALBACETE DIPUTACIÓN	0,00	525,00	525,00	5.937,00	0,00	0,00	-525,00
UNION DEPORTIVA A. TALAVERA	0,00	0,00	0,00	3.232,00	0,00	0,00	0,00
UNIVERSIDAD DE BURGOS	876,74	0,00	346,74	5.184,00	0,00	0,00	-346,74
CLUB ATLETISMO VALLADOLID-UNIVERSIDAD	1.679,50	3.812,50	4.135,81	5.861,00	905,00	905,00	-3.230,81
C.D. FLORENTINO DIAZ REIG	2.449,30	0,00	230,77	7.101,00	0,00	0,00	-230,77
SPRINT ATLETISMO LEON	2.990,90	750,00	974,61	3.786,00	0,00	0,00	-974,61
CENTRE ATLETIC LAIETANIA	0,00	0,00	0,00	2.673,00	108,02	0,00	0,00
CLUB ATLÈTIC GRANOLLERS	0,00	0,00	0,00	3.441,00	565,00	0,00	0,00
AGRUPACIO ATLETICA CATALUNYA - UB AE	5.951,30	3.250,00	1.850,42	7.952,00	750,00	0,00	-1.850,42
CLUB D'ATLETISME NOU BARRIS	0,00	625,00	0,00	3.091,00	0,00	0,00	0,00
JOVENTUT ATLÈTICA SABADELL	2.289,45	1.750,00	797,72	8.341,00	0,00	0,00	-797,72
L'HOSPITALET ATLETISME	5.917,66	0,00	2.567,71	6.521,00	0,00	0,00	-2.567,71
FUTBOL CLUB BARCELONA	1.988,33	3.900,00	9.220,01	7.540,00	7.025,00	1.133,00	-8.087,01
GRUP ATLETISME LLUISOS MATARO	0,00	0,00	0,00	1.920,00	0,00	0,00	0,00
SOCIEDAD DEPORTIVA CORRECAMINOS	0,00	0,00	0,00	1.150,00	132.556,73	86.925,00	86.925,00
CLUB ATLETISMO PLAYAS DE CASTELLON	4.203,61	9.362,50	976,95	22.197,00	19.330,34	0,00	-976,95
CA BENACANTIL	0,00	875,00	0,00	2.510,00	0,00	0,00	0,00
CA FENT CAMI MISLATA	1.121,12	1.750,00	1.836,68	4.419,00	10.175,00	0,00	-1.836,68
C.A.SILLA	530,00	0,00	0,00	3.885,00	525,00	525,00	525,00
CA JUVENTUD ATLETICA ELCHE	2.078,90	0,00	759,08	4.317,00	1.750,00	0,00	-759,08
C.A.ELCHE DECATLON	984,57	0,00	584,53	4.862,00	3.575,00	1.898,00	1.313,47
CLUB ATLETISMO ALMARAZ	1.033,22	500,00	254,19	1.220,00	0,00	0,00	-254,19
RIA FERROL-CONCEPCION ARENAL	1.750,82	0,00	525,96	3.752,00	525,00	0,00	-525,96
ASOCIACION DEPORTIVA ATLETICA DO SIL (ADAS)	0,00	1.000,00	699,33	3.367,00	218,75	0,00	-699,33

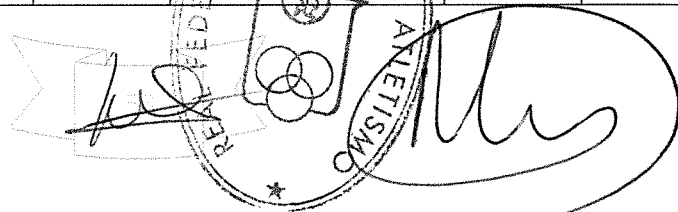


REAL FEDERACIÓN ESPAÑOLA DE ATLETISMO
CUENTAS ANUALES 2016

REAL CLUB CELTA DE ATLETISMO	1.524,21	875,00	1.570,81	3.564,00	0,00	0,00	-1.570,81
CLUB ATLETISMO FEMENINO CELTA	1.558,31	743,75	-853,39	2.603,00	0,00	0,00	853,39
SOCIEDAD GIMNASTICA DE PONTEVEDRA	4.677,59	0,00	2.092,12	6.410,00	1.375,00	0,00	-2.092,12
A.D.ATLETISMO CALVIA	0,00	0,00	0,00	2.023,00	0,00	0,00	0,00
ATLETISME PITIUS	0,00	0,00	0,00	1.732,00	0,00	0,00	0,00
LA RIOJA ATLETISMO	0,00	0,00	0,00	3.003,00	0,00	0,00	0,00
CLUB ATLETISMO ALCORCON	1.265,60	350,00	306,91	10.101,00	2.500,00	0,00	-306,91
CLUB ATLETISMO LYNZE - PARLA	79,50	0,00	0,00	4.815,00	0,00	0,00	0,00
CLUB DEPORTIVO COLEGIO BASE	0,00	750,00	750,00	892,00	1.125,00	0,00	-750,00
CLUB ATLETISMO LEGANES	0,00	1.000,00	-1.000,00	1.598,00	0,00	0,00	1.000,00
ATLETISMO VALDEIGLESIAS MARTIN BERLANAS	0,00	0,00	0,00	1.446,00	0,00	0,00	0,00
ASOCIACION ATLETICA MOSTOLES	159,00	0,00	0,00	4.618,00	250,00	250,00	250,00
SUANZES SAN BLAS	0,00	0,00	0,00	4.126,00	0,00	0,00	0,00
AGRUPACION DEPORTIVA MARATHON	7.217,67	21.029,46	2.551,31	16.363,00	55.943,73	0,00	-2.551,31
LAS ARDILLAS DE EL ESCORIAL	0,00	0,00	0,00	1.222,00	0,00	0,00	0,00
CA MURCIA TOVARSPORT	2.786,53	2.175,00	4.159,36	6.146,00	8.714,61	0,00	-4.159,36
PAMPLONA ATLETICO	5.161,83	5.375,00	1.803,96	9.288,00	7.310,00	0,00	-1.803,96
HIRU-HERRI ATLETIKO TALDEA	0,00	0,00	0,00	3.243,00	0,00	0,00	0,00
BIDEZABAL ATLETISMO TALDEA	3.017,17	500,00	1.287,18	648,00	1.680,00	0,00	-1.287,18
C.A. LA BLANCA	0,00	0,00	0,00	795,00	36,00	0,00	0,00
BIZKORRAK-UNIVERSIDAD PAIS VASCO	0,00	0,00	0,00	0,00	0,00	0,00	0,00
ATLETICO SAN SEBASTIAN	2.297,88	750,00	1.199,52	600,00	48,08	0,00	-1.199,52
REAL SOCIEDAD S.A.D.	1.598,41	0,00	668,87	1.000,00	3.875,00	0,00	-668,87
SUPER AMARA BAT	2.812,18	0,00	801,24	529,00	0,00	0,00	-801,24
TOTAL CLUBES	107.515,92	66.773,21	55.784,79	290.549,00	269.045,02	96.951,00	41.166,21

Las transacciones realizadas con Federaciones Autonómicas, Clubes y Asociaciones deportivas vinculadas a la Federación durante 2015, así como las ayudas concedidas y el saldo al final del ejercicio en 2015 es el siguiente:


FEDERACIONES 2015	GASTOS	GASTOS	SALDO	INGRESOS	INGRESOS	SALDO	SALDO
NOMBRE	SUBVENCIONES	SERVICIOS	ACREEDOR	LICENCIAS	SERVICIOS	DEUDOR	TOTAL
Fed. Andaluza	30.342,53	22.673,87	3.449,60	21.233,00	16.828,85	0,00	-3.449,60
Fed. Aragonesa	8.497,73	2.090,00	250,00	8.295,00	4.480,00	0,00	-250,00
Fed. Asturiana	6.807,16	0,00	0,00	4.726,00	6.620,00	3.491,51	3.491,51
Fed. Baleares	8.591,25	0,00	0,00	5.482,00	280,00	0,00	0,00



REAL FEDERACIÓN ESPAÑOLA DE ATLETISMO
CUENTAS ANUALES 2016


Fed. Canaria	16.469,66	0,00	2.819,86	5.104,00	2.308,60	660,00	-2.159,86
Fed. Cántabra	7.236,24	0,00	0,00	3.410,00	0,00	0,00	0,00
Fed. Castilla-León	20.217,47	3.414,00	0,00	17.437,00	18.724,00	1.364,00	1.364,00
Fed. Castilla-Mancha	12.334,77	2.185,89	836,70	7.028,00	5.856,00	740,00	-96,70
Fed. Catalana	50.214,13	1.320,17	10.586,50	23.657,00	6.813,36	33,00	-10.553,50
Fed. Extremeña	20.625,27	0,00	0,00	4.724,00	978,68	718,68	718,68
Fed. Gallega	14.586,44	0,00	19.548,44	27.452,00	18.583,22	41.091,12	21.542,68
Fed. Madrileña	44.576,59	6.012,00	3.498,10	14.950,00	9.510,70	2.720,00	-778,10
Fed. Región Murcia	9.893,50	0,00	0,00	4.895,00	2.345,28	0,00	0,00
Fed. Navarra	5.747,15	0,00	0,00	2.264,00	580,00	0,00	0,00
Fed. Rioja	4.397,49	0,00	718,20	2.987,00	1.054,00	0,00	-718,20
Fed. Com.Valenciana	65.465,46	11.550,21	13.742,84	16.681,00	4.992,18	611,00	-13.131,84
Fed. Vasca	29.171,74	0,00	14.739,00	63.840,00	8.280,00	0,00	-14.739,00
Fed. Ceuta	8,09	0,00	0,00	261,00	0,00	0,00	0,00
Fed. Melilla	0,00	0,00	575,26	0,00	300,00	366,00	-209,26
Pendiente de definir	28.886,02	0,00	28.886,02	0,00	0,00	0,00	-28.886,02
TOTAL FEDERACIONES	384.068,69	49.246,14	99.650,52	234.426,00	105.535,77	51.795,31	-47.855,21

	GASTOS	GASTOS	SALDO	INGRESOS	INGRESOS	SALDO	SALDO
CLUBES 2015	SUBVENCIONES	SERVICIOS	ACREEDOR	LICENCIAS	SERVICIOS	DEUDOR	TOTAL
CIUDAD DE MOTRIL	0,00	0,00	0,00	3.617,00	0,00	0,00	0,00
ATLETISMO VELEZ	1.121,55	0,00	0,00	3.707,00	0,00	0,00	0,00
ASOCIACION CULTURAL TROTASIERRA	0,00	0,00	0,00	1.594,00	0,00	0,00	0,00
ATLETISMO COMARCAL BAHIA ALGECIRAS	1.401,66	0,00	0,00	5.208,00	0,00	0,00	0,00
NERJA DE ATLETISMO	5.086,60	0,00	0,00	16.205,00	0,00	0,00	0,00
ATLETISMO CIUDAD DE GRANADA	0,00	0,00	0,00	785,00	0,00	0,00	0,00
CENTRO ATLETICO HINACO MONZON	1.013,22	0,00	0,00	7.655,00	0,00	0,00	0,00
ATLETISMO INTEC-ZOITI	1.416,17	0,00	0,00	6.597,00	0,00	0,00	0,00
SIMPLY-SCORPIO 71	3.837,00	0,00	0,00	10.786,00	0,00	0,00	0,00
REAL GRUPO CULTURAL COVADONGA	0,00	0,00	0,00	2.514,00	0,00	0,00	0,00
CORREDORES TENERIFE SANTA CRUZ	0,00	0,00	0,00	1.698,00	0,00	0,00	0,00
C.A. ARONA-CAJACANARIAS	0,00	0,00	0,00	231,00	0,00	0,00	0,00
C.A. TENERIFE CAJACANARIAS	814,66	0,00	0,00	5.129,00	6.260,17	6.260,17	6.260,17
PIELAGOS	0,00	0,00	0,00	5.544,00	0,00	0,00	0,00
ATLETISMO MEMBRILLA	0,00	0,00	0,00	1.395,00	0,00	0,00	0,00




REAL FEDERACIÓN ESPAÑOLA DE ATLETISMO
CUENTAS ANUALES 2016

INMOBILIARIA TEO VALDEPEÑAS ATHLETICS CLUB	0,00	0,00	0,00	2.010,00	0,00	0,00	0,00
ATLETISMO ALBACETE DIPUTACIÓN	0,00	0,00	0,00	5.762,00	0,00	0,00	0,00
UNION DEPORTIVA A. TALAVERA	0,00	0,00	0,00	3.269,00	0,00	0,00	0,00
UNIVERSIDAD DE BURGOS	530,00	0,00	0,00	4.818,00	0,00	0,00	0,00
CLUB ATLETISMO VALLADOLID-UNIVERSIDAD	621,81	0,00	0,00	6.257,00	560,00	0,00	0,00
C.D. FLORENTINO DIAZ REIG	787,79	0,00	0,00	5.326,00	0,00	0,00	0,00
SPRINT ATLETISMO LEON	900,50	0,00	0,00	3.311,00	0,00	0,00	0,00
CENTRE ATLETIC LAETANIA	0,00	0,00	0,00	2.061,00	0,00	0,00	0,00
CLUB ATLÈTIC GRANOLLERS	0,00	0,00	0,00	2.784,00	560,00	560,00	560,00
AGRUPACIO ATLETICA CATALUNYA - UBAE	2.689,70	0,00	0,00	7.246,00	0,00	0,00	0,00
CLUB D' ATLETISME NOU BARRIS	0,00	0,00	0,00	3.579,00	0,00	0,00	0,00
JOVENTUT ATLÈTICA SABADELL	1.950,68	0,00	0,00	8.686,00	0,00	0,00	0,00
L'HOSPITALET ATLETISME	2.518,66	0,00	0,00	6.818,00	0,00	0,00	0,00
FUTBOL CLUB BARCELONA	1.035,84	0,00	5.304,68	8.149,00	0,00	0,00	-5.304,68
GRUP ATLETISME LLUISOS MATARO	0,00	0,00	0,00	1.809,00	0,00	0,00	0,00
SOCIEDAD DEPORTIVA CORRECAMINOS	0,00	0,00	0,00	1.130,00	116.373,00	77.349,00	77.349,00
CLUB ATLETISMO PLAYAS DE CASTELLON	2.184,79	0,00	0,00	19.000,00	0,00	0,00	0,00
CA BENACANTIL	0,00	0,00	0,00	2.195,00	0,00	0,00	0,00
CA FENT CAMI MISLATA	355,99	0,00	0,00	4.082,00	0,00	0,00	0,00
C.A.SILLA	1.486,30	0,00	0,00	3.400,00	0,00	0,00	0,00
CA JUVENTUD ATLETICA ELCHE	1.016,56	0,00	0,00	3.520,00	0,00	0,00	0,00
C.A.ELCHE DECATLON	1.446,21	0,00	0,00	4.762,00	9.423,00	0,00	0,00
CLUB ATLETISMO ALMARAZ	260,02	0,00	0,00	2.543,00	0,00	0,00	0,00
RIA FERROL-CONCEPCION ARENAL	610,44	0,00	0,00	3.479,00	0,00	0,00	0,00
ASOCIACION DEPORTIVA ATLETICA DO SIL (ADAS)	695,25	0,00	0,00	2.197,00	0,00	0,00	0,00
REAL CLUB CELTA DE ATLETISMO	1.333,50	0,00	0,00	3.521,00	0,00	0,00	0,00
CLUB ATLETISMO FEMENINO CELTA	671,81	0,00	0,00	2.741,00	0,00	0,00	0,00
SOCIEDAD GIMNASTICA DE PONTEVEDRA	480,98	0,00	0,00	6.671,00	0,00	0,00	0,00
A.D.ATLETISMO CALVIA	0,00	0,00	0,00	2.395,00	0,00	0,00	0,00
ATLETISME PITIUS	0,00	0,00	0,00	1.408,00	0,00	0,00	0,00
LA RIOJA ATLETISMO	0,00	0,00	0,00	2.816,00	0,00	0,00	0,00
CLUB ATLETISMO ALCORCON	2.382,86	0,00	0,00	9.310,00	0,00	0,00	0,00
CLUB ATLETISMO LYNZE - PARLA	0,00	0,00	0,00	3.994,00	0,00	0,00	0,00
CLUB DEPORTIVO COLEGIO BASE	0,00	291,20	0,00	941,00	0,00	0,00	0,00
CLUB ATLETISMO LEGANES	0,00	0,00	0,00	1.767,00	0,00	0,00	0,00



REAL FEDERACIÓN ESPAÑOLA DE ATLETISMO
CUENTAS ANUALES 2016

ATLETISMO VALDEIGLESIAS MARTIN BERLANAS	0,00	0,00	0,00	1.263,00	0,00	0,00	0,00
ASOCIACION ATLETICA MOSTOLES	0,00	0,00	0,00	4.305,00	0,00	0,00	0,00
SUANZES SAN BLAS	0,00	0,00	0,00	2.933,00	0,00	0,00	0,00
AGRUPACION DEPORTIVA MARATHON	3.064,88	0,00	0,00	19.768,00	49.472,54	0,00	0,00
LAS ARDILLAS DE EL ESCORIAL	0,00	0,00	0,00	1.645,00	0,00	0,00	0,00
CA MURCIA TOVARSPORT	953,04	0,00	0,00	4.332,00	10.176,28	0,00	0,00
PAMPLONA ATLETICO	2.896,74	0,00	0,00	8.215,00	1.120,00	0,00	0,00
HIRU-HERRI ATLETIKO TALDEA	0,00	0,00	0,00	3.287,00	560,00	0,00	0,00
BIDEZABAL ATLETISMO TALDEA	1.354,62	0,00	0,00	0,00	2.444,20	1.120,00	1.120,00
C.A. LA BLANCA	0,00	0,00	0,00	0,00	0,00	0,00	0,00
BIZKORRAK-UNIVERSIDAD PAIS VASCO	0,00	0,00	0,00	0,00	0,00	0,00	0,00
ATLETICO SAN SEBASTIAN	903,85	0,00	0,00	0,00	0,00	0,00	0,00
REAL SOCIEDAD S.A.D.	295,73	0,00	0,00	0,00	0,00	0,00	0,00
SUPER AMARA BAT	1.041,20	0,00	0,00	0,00	0,00	0,00	0,00
TOTAL CLUBES	49.160,61	291,20	5.304,68	272.410,00	196.949,19	85.289,17	79.984,49



REAL FEDERACIÓN ESPAÑOLA DE ATLETISMO
CUENTAS ANUALES 2016

19. Información sobre el periodo medio de pago a proveedores durante el ejercicio. Disposición adicional tercera. Deber de información de la Ley 15/2010, de 5 de julio.

Conforme a lo dispuesto en la Ley 15/2010 (modificada por la Ley 31/2014) y en el Real Decreto-ley 3/2013, que modifican la Ley 3/2004 por la que se establecen medidas de lucha contra la morosidad en las operaciones comerciales, se informa de lo siguiente:

	2016	2015
	Días	Días
Periodo medio de pago a proveedores	89,69	74,09
Ratio de operaciones pagadas	45,75	38,21
Ratio de operaciones pendientes de pago	783,05	2218,59
	Importe (Euros)	Importe (Euros)
Total pagos realizados	7.297.353,00	7.735.135,17
Total pagos pendientes	483.185,38	129.893,15




REAL FEDERACIÓN ESPAÑOLA DE ATLETISMO
CUENTAS ANUALES 2016



20. Hechos posteriores al cierre

No hay ningún acontecimiento posterior al cierre del ejercicio que afecte a estas cuentas anuales.


En Madrid a 15 de junio de 2017




Raúl Chapado Serrano
Presidente



Manuel Villuendas Zarza
Gerente





**Real Federación
Española de Atletismo**

**LIQUIDACIÓN DEL
PRESUPUESTO DE 2016**

REAL FEDERACION ESPAÑOLA DE ATLETISMO


15. junio 2017

Página 1

RFEAOMANUEL

DISTRIBUCION POR PROGRAMAS DE LA LIQUIDACION DEL PRESUP., EJERCICIO 2016

ACTIVIDADES	GASTOS PRESUPUESTARIOS						INGRESOS PRESUPUESTARIOS					
	OPERACIONES DE FUNCIONAMIENTO		OPERACIONES DE FONDO		TOTAL GASTOS PRESUPUESTARIOS		OPERACIONES DE FUNCIONAMIENTO		OPERACIONES DE FONDO		TOTAL INGRESOS PRESUPUESTARIOS	
	Presupuest	Realizado	Presupuest	Realizado	Presupuest	Realizado	Presupuest	Realizado	Presupuest	Realizado	Presupuest	Realizado
I Alta Competición	4.712.374,44	4.779.417,66	24.749,04	-114.275,48	4.737.123,48	4.665.142,18	4.712.374,44	4.779.417,66	24.749,04	-75.269,19	4.737.123,48	4.704.148,47
II Estatal	1.123.687,01	1.276.334,08	0,00	-14.330,31	1.123.687,01	1.262.003,77	1.123.687,01	1.276.334,08	0,00	27.375,72	1.123.687,01	1.303.709,80
III Formación	252.017,51	264.694,33	0,00	-290,24	252.017,51	264.404,09	252.017,51	264.694,33	0,00	-2.695,73	252.017,51	261.998,60
IV Funcionamiento federativo	1.893.452,96	1.951.297,01	60.000,00	911.616,83	1.953.452,96	2.862.913,84	1.893.452,96	2.327.506,83	60.000,00	-44.578,96	1.953.452,96	2.282.927,87
V Gastos fuera de programa	947.650,91	1.320.831,74	0,00	-2.583,37	947.650,91	1.318.248,37	947.650,91	1.320.831,74	0,00	-25.879,54	947.650,91	1.294.952,20
VI Actividades mercantiles	0,00	0,00	0,00	0,00	0,00	0,00	0,00	0,00	0,00	0,00	0,00	0,00
VII Operaciones financieras	57.342,69	53.705,87	466.018,68	-1.090.495,58	523.361,37	-1.036.789,71	403.361,37	53.705,87	120.000,00	-772.949,09	523.361,37	-719.243,22
VIII Centros de Alto Rendimiento	0,00	0,00	0,00	0,00	0,00	0,00	0,00	0,00	0,00	-1.004,34	0,00	-1.004,34
TOTALES	8.986.525,52	9.646.280,69	550.767,72	-310.358,15	9.537.293,24	9.335.922,54	9.332.544,20	10.022.490,51	204.749,04	-895.001,13	9.537.293,24	9.127.489,38




REAL FEDERACION ESPAÑOLA DE ATLETISMO

Presupuesto de ingresos Ejercicio 2016

Importes en EUR

15. Junio 2017
Página 1
RFEAQ/MANUEL

LIQUIDACION Y SEGUIMIENTO DE INGRESOS POR OPERACIONES DE FUNCIONAMIENTO									
CUENTA	SUBCUENTA	DESCRIPCION	PRESUPUESTO		MODIFICACION IMPORTE	PRESUPUESTO FINAL	REALIZADO	DESVIACION	
			INICIAL	IMPORTE				IMPORTE	%
7		INGRESOS	8.933.286,27	399.257,93	9.332.544,20	10.022.490,51	689.946,31	7,39	
70		INGRESOS FEDERATIVOS Y VENTAS	4.928.537,69	112.560,00	5.041.097,69	4.552.755,62	-488.342,07	-9,69	
700		Por ventas de existencias	7.000,00	0,00	7.000,00	24.783,25	17.783,25	254,05	
	70000	Ventas de Material Deportivo	7.000,00	0,00	7.000,00	0,00	-7.000,00	-100,00	
	70001	Ventas Bienes destinados Venta	0,00	0,00	0,00	24.783,25	24.783,25	0,00	
701		Por licencias federativas	1.940.000,00	-127.875,00	1.812.125,00	2.021.026,98	208.901,98	11,53	
70100		Por licencias federativas	1.940.000,00	-127.875,00	1.812.125,00	2.021.026,98	208.901,98	11,53	
702		Cuotas, clubes y asociativas	88.720,00	0,00	88.720,00	96.645,00	7.925,00	8,93	
70200		Cuotas por Calendario Nacional	88.720,00	0,00	88.720,00	96.645,00	7.925,00	8,93	
703		Por actividades docentes	120.000,00	-30.000,00	90.000,00	139.568,00	49.568,00	55,08	
70300		Por actividades docentes	120.000,00	-30.000,00	90.000,00	139.568,00	49.568,00	55,08	
704		Por publicidad e imagen	1.374.964,96	237.875,00	1.612.839,96	1.729.015,99	116.176,03	7,20	
70400		Por Publicidad y Patrocinio	908.264,96	0,00	908.264,96	1.024.440,99	116.176,03	12,79	
70401		A.D.O	466.700,00	237.875,00	704.575,00	704.575,00	0,00	0,00	
705		Por dchos de retrasmis	45.000,00	0,00	45.000,00	62.871,00	17.871,00	39,71	
70500		Derechos de retransmisión	45.000,00	0,00	45.000,00	62.871,00	17.871,00	39,71	
707		Ing de activ deportivas	1.352.852,73	18.610,00	1.371.462,73	464.418,71	-907.044,02	-66,14	
70700		Canon por Cesión de Torneos	157.000,00	0,00	157.000,00	76.816,00	-80.184,00	-51,07	
70701		Derechos Part.Activid.Deportiv	0,00	0,00	0,00	10.780,00	10.780,00	0,00	
70702		Derechos Inscr.Act.D.O.Federac	290.290,00	18.610,00	308.900,00	124.392,33	-184.507,67	-59,73	
70703		Ingresos diversos por competic	850.040,00	0,00	850.040,00	164.267,65	-685.772,35	-80,68	
70704		Taquilla	55.522,73	0,00	55.522,73	88.162,73	32.640,00	58,79	
709		Otros ingresos	0,00	13.950,00	13.950,00	14.426,69	476,69	3,42	
70900		Otros ingresos	0,00	13.950,00	13.950,00	14.426,69	476,69	3,42	
71		Variación de Existencias	0,00	0,00	0,00	15.810,65	15.810,65	0,00	
710		Variación de Existencias	0,00	0,00	0,00	15.810,65	15.810,65	0,00	
71001		Organizaciones Deportivas	0,00	0,00	0,00	15.810,65	15.810,65	0,00	
74		SUBV, DONAC Y LEGADOS	3.928.898,58	286.697,93	4.215.596,51	5.186.623,07	971.026,56	23,03	
740		Subvenciones, donac, y legados	3.867.398,58	286.697,93	4.154.096,51	4.903.849,99	749.753,48	18,05	
74000		Subv. C.S.D.	3.867.398,58	286.697,93	4.154.096,51	4.168.771,26	14.674,75	0,35	

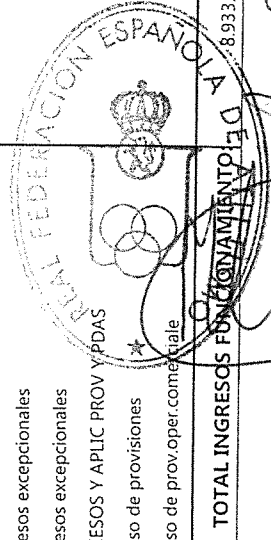


REAL FEDERACION ESPAÑOLA DE ATLETISMO

Presupuesto de ingresos Ejercicio 2016

Importes en EUR

LIQUIDACION Y SEGUIMIENTO DE INGRESOS POR OPERACIONES DE FUNCIONAMIENTO									
CUENTA	SUBCUENTA	DESCRIPCION	PRESUPUESTO		MODIFICACION IMPORTE	REALIZADO		DESVIACION	
			INICIAL	FINAL		IMPORTE	%		
7400000		Subvenciones C.S.D.	3.823.978,58	4.064.987,45	241.008,87	4.064.987,45	0,00	0,00	
7400009		Ayudas a Deportistas Resultado	43.420,00	43.420,00	0,00	43.420,00	0,00	0,00	
7400010		Deporte y mujer	0,00	45.689,06	45.689,06	60.363,81	14.674,75	32,12	
74002		Subvenciones Otros Organismos	0,00	0,00	0,00	735.078,73	735.078,73	0,00	
7400200		Subvenciones otros Organismos	0,00	0,00	0,00	735.078,73	735.078,73	0,00	
741		Otras Subv. donac. y legados	37.350,00	37.350,00	0,00	256.687,78	219.337,78	587,25	
74100		Subvenciones C.O.E.	0,00	0,00	0,00	162.189,64	162.189,64	0,00	
74109		Otras Subvenciones	37.350,00	37.350,00	0,00	94.498,14	57.148,14	153,01	
746		Subv., donac. y leg. rtdo. ej.	24.150,00	24.150,00	0,00	26.085,30	1.935,30	8,01	
74600		Subv., donac. y leg. rtdo. ej.	24.150,00	24.150,00	0,00	26.085,30	1.935,30	8,01	
75		OTROS INGRESOS DE GESTIÓN	65.866,24	65.866,24	0,00	206.358,53	140.492,29	213,30	
750		Por publicaciones	0,00	0,00	0,00	132,69	132,69	0,00	
75001		Por Publicaciones	0,00	0,00	0,00	132,69	132,69	0,00	
756		Ing por conven de colab	0,00	0,00	0,00	90.000,00	90.000,00	0,00	
75600		Ing. Convenios Colaboración	0,00	0,00	0,00	90.000,00	90.000,00	0,00	
759		Ing por servic diversos	65.866,24	65.866,24	0,00	116.225,84	50.359,60	76,46	
75900		Otras Procedencias	65.866,24	65.866,24	0,00	116.225,84	50.359,60	76,46	
76		INGRESOS FINANCIEROS	9.983,76	9.983,76	0,00	11.125,12	1.141,36	11,43	
769		Otros ingresos financieros	9.983,76	9.983,76	0,00	11.125,12	1.141,36	11,43	
76900		Otros ingresos Financieros	9.983,76	9.983,76	0,00	11.125,12	1.141,36	11,43	
77		BENF ACT NO CORR E ING EXCEP	0,00	0,00	0,00	25.267,78	25.267,78	0,00	
778		Ingresos excepcionales	0,00	0,00	0,00	25.267,78	25.267,78	0,00	
77809		Ingresos excepcionales	0,00	0,00	0,00	25.267,78	25.267,78	0,00	
79		EXCESOS Y APLIC PROV Y PDAS	0,00	0,00	0,00	24.549,74	24.549,74	0,00	
795		Exceso de provisiones	0,00	0,00	0,00	24.549,74	24.549,74	0,00	
79504		Exceso de prov.oper.comercial	0,00	0,00	0,00	24.549,74	24.549,74	0,00	
TOTAL INGRESOS FUNCIONAMIENTO			8.933.286,27	9.332.544,20	399.257,93	10.022.490,51	689.946,31	7,39	




[Handwritten signature]

REAL FEDERACION ESPAÑOLA DE ATLETISMO

SEGUIMIENTO Y EJECUCION DE GASTOS POR NATURALEZA Ejercicio 2016


CUENTA	SUBCUENTA	DESCRIPCIÓN	PRESUPUESTO INICIAL	MODIFICACIÓN IMPORTE	PRESUPUESTO FINAL	REALIZADO	DESVIACIÓN	
							IMPORTE	%
6		COMPRAS Y GASTOS	8.587.267,59	399.257,93	8.986.525,52	9.646.280,69	659.755,17	7,34
60		COMPRAS	754.403,35	-31.573,35	722.830,00	325.788,81	-397.041,19	-54,93
600		Compras de material deportivo	608.762,91	0,00	608.762,91	111.143,66	-497.619,25	-81,74
601	60000	Material Deportivo	608.762,91	0,00	608.762,91	111.143,66	-497.619,25	-81,74
601		Compra de bienes para venta	500,00	0,00	500,00	0,00	-500,00	-100,00
601	60100	De bienes para la venta	500,00	0,00	500,00	0,00	-500,00	-100,00
602		Compras otros aprovisionam.	86.899,15	-15.310,07	71.589,08	86.988,07	15.398,99	21,51
602	60200	Compras otros aprovisionam	86.899,15	-15.310,07	71.589,08	86.988,07	15.398,99	21,51
607		Trabajos real. por otras emp.	58.241,29	-16.263,28	41.978,01	127.657,08	85.679,07	204,10
607	60700	Trabajos realizados otras empr	58.241,29	-16.263,28	41.978,01	127.657,08	85.679,07	204,10
61		VARIACIÓN DE EXISTENCIAS	0,00	0,00	0,00	557.341,05	557.341,05	0,00
610		Var. Exist. material deportivo	0,00	0,00	0,00	553.906,50	553.906,50	0,00
610	61000	Variación Existencias	0,00	0,00	0,00	553.906,50	553.906,50	0,00
611		Var. Exist. bienes para venta	0,00	0,00	0,00	3.434,55	3.434,55	0,00
611	61100	Var.Existencias Bienes Venta	0,00	0,00	0,00	3.434,55	3.434,55	0,00
62		SERVICIOS EXTERIORES	1.939.968,05	-5.437,49	1.934.530,56	1.999.421,43	64.890,87	3,35
621		Arrendamientos y cánones	114.279,18	-3.686,32	110.592,86	201.254,94	90.662,08	81,98
621	62100	De inmuebles y bienes Administ	66.427,87	-3.686,32	62.741,55	201.004,94	138.263,39	220,37
621	62101	Arrendamientos Eq. Deportivos	47.851,31	0,00	47.851,31	250,00	-47.601,31	-99,48
622		Reparación y conservación	206.822,31	0,00	206.822,31	129.562,82	-77.259,49	-37,36
622	62200	De inmuebles/bienes administra	113.394,57	0,00	113.394,57	62.869,81	-50.524,76	-44,56
622	62201	Equipos deportivos y especial	20.537,67	0,00	20.537,67	0,00	-20.537,67	-100,00
622	62207	De Equipos Informáticos	70.803,44	0,00	70.803,44	61.985,22	-8.818,22	-12,45
622	62208	De Elementos de transporte	2.086,63	0,00	2.086,63	4.707,79	2.621,16	125,62
623		Servicios de propr. indep.	953.460,82	-21.904,48	931.556,34	1.009.227,33	77.670,99	8,34
623	62300	Servicios Profesionales Técnic	660.134,00	-33.532,92	526.601,08	519.102,90	-7.498,18	-1,42
623	62301	Servicios Profesionales Médica	76.550,83	-14.067,69	62.483,14	73.149,78	10.666,64	17,07
623	62309	Otros servicios Profesionales	316.775,99	25.696,13	342.472,12	416.974,65	74.502,53	21,75
624		Transportes	31.892,23	-893,00	30.999,23	44.766,36	13.767,13	44,41



REAL FEDERACION ESPAÑOLA DE ATLETISMO

SEGUIMIENTO Y EJECUCION DE GASTOS POR NATURALEZA Ejercicio 2016

CUENTA	SUBCUENTA	DESCRIPCIÓN	PRESUPUESTO INICIAL	MODIFICACIÓN IMPORTE	PRESUPUESTO FINAL	REALIZADO	DESVIACIÓN	
							IMPORTE	%
625	62400	Portes y mensajería	31.892,23	-893,00	30.999,23	44.766,36	13.767,13	44,41
		Primas de seguros	149.696,12	15.639,17	165.335,29	183.010,24	17.674,95	10,69
	62500	Primas Seguro de Inmovilizado	12.546,56	0,00	12.546,56	9.723,02	-2.823,54	-22,50
	62501	Primas seguro Act.Deportivas	105.791,12	1.960,67	107.751,79	82.226,32	-25.525,47	-23,69
	62509	Otras Primas de Seguro	31.358,44	13.678,50	45.036,94	91.060,90	46.023,96	102,19
626		Servicios bancarios y simil.	1.080,00	0,00	1.080,00	6.219,31	5.139,31	475,86
	62600	Comisiones y Servicios Bancari	1.080,00	0,00	1.080,00	6.219,31	5.139,31	475,86
627		Publicidad/relaciones public.	229.867,58	-471,56	229.396,02	176.197,66	-53.198,36	-23,19
	62700	Publicidad	47.160,00	0,00	47.160,00	20.824,73	-26.335,27	-55,84
	62702	Relaciones Públicas	27.615,94	0,00	27.615,94	27.618,36	2,42	0,01
	62704	Gastos Producción T.V.	155.091,64	-471,56	154.620,08	127.754,57	-26.865,51	-17,38
628		Suministros	14.000,00	0,00	14.000,00	14.107,85	107,85	0,77
	62800	Agua	1.440,32	0,00	1.440,32	2.546,36	1.106,04	76,79
	62802	Electricidad	12.559,68	0,00	12.559,68	11.561,49	-998,19	-7,95
629		Otros servicios	238.869,81	5.878,70	244.748,51	235.074,92	-9.673,59	-3,95
	62900	Viajes Alojajm-Dietas Personal	40.443,59	6.751,19	47.194,78	53.522,12	6.327,34	13,41
	62901	Material de oficina	22.880,00	0,00	22.880,00	17.463,27	-5.416,73	-23,67
	62902	Libros y Suscripciones	4.000,00	0,00	4.000,00	1.157,77	-2.842,23	-71,06
	62903	Comunicaciones	33.000,00	0,00	33.000,00	39.525,31	6.525,31	19,77
	62907	Otros Gastos	5.155,60	1.016,00	6.171,60	7.834,66	1.663,06	26,95
	62909	Gastos de Viaje Órganos de Gob	133.390,62	-1.888,49	131.502,13	115.571,79	-15.930,34	-12,11
63		TRIBUTOS	1.261,00	0,00	1.261,00	5.584,92	4.323,92	342,90
631		Otros tributos	1.261,00	0,00	1.261,00	1.588,85	327,85	26,00
	63101	Otros tributos	1.261,00	0,00	1.261,00	1.588,85	327,85	26,00
634		Ajustes neg. imposición auto	0,00	0,00	0,00	3.996,07	3.996,07	0,00
	63401	En I.V.A. act. corriente	0,00	0,00	0,00	3.996,07	3.996,07	0,00
64		GASTOS DE PERSONAL	2.263.578,21	53.222,35	2.316.800,56	2.396.663,77	79.863,21	3,45
	64000	Sueldos y Salarios	1.743.400,58	53.222,35	1.796.622,93	1.868.816,05	72.193,12	4,02
	64001	Personal Administrativo	1.008.574,16	0,00	1.008.574,16	1.053.001,09	44.426,93	4,40
		Personal Técnico/Directivo	491.099,00	53.222,35	544.321,35	547.527,54	3.206,19	0,59



REAL FEDERACION ESPAÑOLA DE ATLETISMO

15. junio 2017

Página 3

RFEA\MANUEL

SEGUIMIENTO Y EJECUCION DE GASTOS POR NATURALEZA Ejercicio 2016

CUENTA	SUBCUENTA	DESCRIPCIÓN	PRESUPUESTO INICIAL	MODIFICACIÓN IMPORTE	PRESUPUESTO FINAL	REALIZADO	DESVIACIÓN	
							IMPORTE	%
642	64002	Personal Docente	93.126,90	0,00	93.126,90	106.270,76	13.143,86	14,11
	64003	Personal Médico	150.600,52	0,00	150.600,52	162.016,66	11.416,14	7,58
		S.S. cargo empresa	502.177,63	0,00	502.177,63	509.181,00	7.003,37	1,39
	64200	Seg.Soc. Administrativos	282.787,71	0,00	282.787,71	285.963,08	3.175,37	1,12
	64201	Seg.Soc. Técnico-Deportivo	146.408,36	0,00	146.408,36	146.874,04	465,68	0,32
	64202	Seg.Soc. Personal Docente	24.519,32	0,00	24.519,32	26.998,61	2.479,29	10,11
	64203	Seg.Soc. Personal Médico	48.462,24	0,00	48.462,24	49.345,27	883,03	1,82
649		Otros gastos sociales	18.000,00	0,00	18.000,00	18.666,72	666,72	3,70
	64901	Formación de Personal	2.000,00	0,00	2.000,00	1.596,51	-403,49	-20,17
	64909	Otros gastos sociales	16.000,00	0,00	16.000,00	17.070,21	1.070,21	6,69
65		OTROS GASTOS DE GESTIÓN	3.441.714,29	303.046,42	3.744.760,71	4.051.670,71	306.910,00	8,20
650		Pérdidas créditos incobrables	0,00	0,00	0,00	185,38	185,38	0,00
	65000	Pérdidas Créditos Incobrables	0,00	0,00	0,00	185,38	185,38	0,00
651		Subv. a fed. Autonómicas	296.522,83	-30.278,86	266.243,97	353.308,75	87.064,78	32,70
	65101	Subv.Federaciones Activ.Deport	296.522,83	-30.323,68	266.199,15	209.322,18	-56.876,97	-21,37
	65103	Subv.Fed.Equipos Insulares	0,00	44,82	44,82	7.476,08	7.431,26	16.580,23
652		Otras Subvenciones	0,00	0,00	0,00	136.510,49	136.510,49	0,00
		Subv a clubes y asoci dptivas	70.626,76	0,00	70.626,76	158.521,29	87.894,53	124,45
653		Sub.Clubes Actividades Deporti	70.626,76	0,00	70.626,76	158.521,29	87.894,53	124,45
		Cuotas a organismos deportivos	800,00	0,00	800,00	22.446,43	21.646,43	2.705,80
	65300	Cuotas afiliacion Organ,Inter.	800,00	0,00	800,00	6.383,18	5.583,18	697,90
	65301	Cuotas Ins. Act.Deporti inter	0,00	0,00	0,00	14.431,10	14.431,10	0,00
	65302	Cuotas organizacion de inter	0,00	0,00	0,00	1.382,15	1.382,15	0,00
	65303	Cuotas a organismos nacionales	0,00	0,00	0,00	250,00	250,00	0,00
654		Ayudas a dptivas y otro dep	1.722.441,05	184.785,67	1.907.226,72	1.918.192,80	10.966,08	0,57
	65403	Ayudas a Deportistas	1.521.395,55	136.535,01	1.657.930,56	1.654.956,00	-2.974,56	-0,18
	6540300	Ayudas a deportistas RFEA	1.109.337,55	-129.118,65	964.218,90	707.319,66	-256.899,24	-26,64
	6540301	Ayudas a Deportistas RFEA	343.000,00	247.550,00	590.550,00	590.550,00	0,00	0,00
	6540302	Ayudas Por Resultados C.S.D.	43.420,00	0,00	43.420,00	43.420,00	0,00	0,00
	6540303	Ayudas por Resultados RFEA	41.638,00	9.962,85	51.600,85	93.784,00	42.183,15	81,75



REAL FEDERACION ESPAÑOLA DE ATLETISMO


15 junio 2017

Página 4

RFEAOMANUEL

SEGUIMIENTO Y EJECUCION DE GASTOS POR NATURALEZA Ejercicio 2016

CUENTA	SUBCUENTA	DESCRIPCIÓN	PRESUPUESTO INICIAL	MODIFICACIÓN IMPORTE	PRESUPUESTO FINAL	REALIZADO	DESVIACIÓN	
							IMPORTE	%
	6540304	Otras Ayudas a Deportistas	0,00	8.140,81	8.140,81	219.882,34	211.741,53	2.600,99
	65404	Ayudas a Técnicos Deportivos	55.824,00	28.180,37	84.004,37	73.150,00	-10.854,37	-12,92
	6540400	Ayudas a Técnicos Deportivos	55.824,00	28.180,37	84.004,37	73.150,00	-10.854,37	-12,92
	65405	Ayudas a Servicios Médicos	8.228,00	7.195,00	15.423,00	20.466,00	5.043,00	32,70
	6540500	Ayudas a Servicios Médicos	8.228,00	7.195,00	15.423,00	20.466,00	5.043,00	32,70
	65406	Ayudas a Jueces	72.700,10	-1.450,14	71.249,96	62.407,40	-8.842,56	-12,41
	6540600	Ayudas a Jueces	72.700,10	-1.450,14	71.249,96	62.407,40	-8.842,56	-12,41
	65407	Ayudas a Servicios Docentes	41.101,90	3.781,43	44.883,33	65.224,50	20.341,17	45,32
	6540700	Ayudas a Servicios Docentes	41.101,90	3.781,43	44.883,33	65.224,50	20.341,17	45,32
	65409	Ayudas a Otro Personal	23.191,50	10.544,00	33.735,50	41.988,90	8.253,40	24,47
	6540900	Ayudas a Otro Personal	23.191,50	10.544,00	33.735,50	41.988,90	8.253,40	24,47
655		Desplazamientos de Deportistas	1.200.462,26	148.539,61	1.349.001,87	1.343.132,68	-5.869,19	-0,44
	65500	Desplazamientos de Deportistas	514.298,88	57.298,71	571.597,59	594.046,45	22.448,86	3,93
	65501	Alojam. y manutenc. Deportistas	686.163,38	91.240,90	777.404,28	749.086,23	-28.318,05	-3,64
656		Gros de deportistas extranj	150.861,39	0,00	150.861,39	241.692,83	90.831,44	60,21
	65600	Deplazam. Deportis. extranjerios	52.870,85	0,00	52.870,85	84.054,82	31.183,97	58,98
	65601	Compensación Deport. Extranjero	97.990,54	0,00	97.990,54	157.638,01	59.647,47	60,87
657		Reintegro subv ej corriente	0,00	0,00	0,00	14.190,55	14.190,55	0,00
	65700	Reintegro Subvenciones Ejerc. Corriente	0,00	0,00	0,00	14.190,55	14.190,55	0,00
66		GASTOS FINANCIEROS	56.342,69	0,00	56.342,69	52.505,73	-3.836,96	-6,81
662		Intereses de deudas	52.342,69	0,00	52.342,69	43.521,95	-8.820,74	-16,85
	66202	Con entidades de crédito	0,00	0,00	0,00	163,02	163,02	0,00
	66203	Con otras empresas	52.342,69	0,00	52.342,69	43.358,93	-8.983,76	-17,16
669		Otros gastos financieros	4.000,00	0,00	4.000,00	8.983,78	4.983,78	124,59
	66900	Otros gastos financieros	4.000,00	0,00	4.000,00	8.983,78	4.983,78	124,59
67		PDAS ACT NO CORR Y GROS POR	0,00	80.000,00	80.000,00	117.422,88	37.422,88	46,78
671		Perd. innov. material	0,00	0,00	0,00	1.073,49	1.073,49	0,00
	67100	Pérdidas en ventas fin. inv. de	0,00	0,00	0,00	1.073,49	1.073,49	0,00
678		Gastos excepcionales	0,00	80.000,00	80.000,00	116.349,39	36.349,39	45,44
	67801	Reintegro de Subv. Ej. Anter	0,00	0,00	0,00	3.836,45	3.836,45	0,00



REAL FEDERACION ESPAÑOLA DE ATLETISMO

15. junio 2017

Página 5

RFEAOMANUEL

SEGUIMIENTO Y EJECUCION DE GASTOS POR NATURALEZA Ejercicio 2016

CUENTA	SUBCUENTA	DESCRIPCIÓN	PRESUPUESTO INICIAL	MODIFICACIÓN IMPORTE	PRESUPUESTO FINAL	REALIZADO	DESVIACIÓN	
							IMPORTE	%
68	67809	Gastos Excepcionales	0,00	80.000,00	80.000,00	112.512,94	32.512,94	40,64
680		DOTACIONES PARA AMORTIZACIONES	130.000,00	0,00	130.000,00	121.550,15	-8.449,85	-6,50
		Amort. inmovilizado intangible	24.955,27	0,00	24.955,27	23.114,13	-1.841,14	-7,38
	68003	Amort. Patentes y marcas reg	195,75	0,00	195,75	95,89	-99,86	-51,01
	68006	Amort. Aplicaciones Informatic	24.759,52	0,00	24.759,52	23.018,24	-1.741,28	-7,03
681		Amort. inmovilizado material	105.044,73	0,00	105.044,73	98.436,02	-6.608,71	-6,29
	68101	Amort. Construcciones	31.911,84	0,00	31.911,84	31.607,00	-304,84	-0,96
	68102	Amort. Inst. y Equipos Técnico	57.142,84	0,00	57.142,84	54.310,54	-2.832,30	-4,96
	68105	Amort. Otras Instalaciones	3.383,03	0,00	3.383,03	2.722,07	-660,96	-19,54
	68106	Amort. Mobiliario y Equipos of	8.953,18	0,00	8.953,18	6.538,45	-2.414,73	-26,97
	68107	Amort. Equipos Proceso Informa	3.653,84	0,00	3.653,84	3.257,96	-395,88	-10,83
69		PDAS POR DETERIORO Y O. DOTAC	0,00	0,00	0,00	18.331,24	18.331,24	0,00
694		Pérd. det. créd. comerc.	0,00	0,00	0,00	5.403,15	5.403,15	0,00
695	69400	Pérd. det. créd. comerc.	0,00	0,00	0,00	5.403,15	5.403,15	0,00
		Dotación prov. operac. comerc.	0,00	0,00	0,00	12.928,09	12.928,09	0,00
	69500	Dotación Prov. Operaciones com	0,00	0,00	0,00	12.928,09	12.928,09	0,00
TOTAL GASTOS POR NATURALEZA:			8.587.267,59	399.257,93	8.986.525,52	9.646.280,69	659.755,17	7,34



[Handwritten signature]

REAL FEDERACION ESPAÑOLA DE ATLETISMO


15. junio 2017

Página 1

RFEA\MANUEL

SEGUIMIENTO Y EJECUCION DE GASTOS POR NATURALEZA Ejercicio 2016

CUENTA	SUBCUENTA	DESCRIPCIÓN	PRESUPUESTO INICIAL	MODIFICACIÓN IMPORTE	PRESUPUESTO FINAL	REALIZADO	DESVIACIÓN	
							IMPORTE	%
6		COMPRAS Y GASTOS	4.357.916,40	354.458,04	4.712.374,44	4.779.417,66	67.043,22	1,42
60		COMPRAS	584.828,50	-1.361,09	583.467,41	88.092,93	-495.374,48	-84,90
600		Compras de material deportivo	578.656,50	0,00	578.656,50	81.825,04	-496.831,46	-85,86
	60000	Material Deportivo	578.656,50	0,00	578.656,50	81.825,04	-496.831,46	-85,86
602		Compras otros aprovisionam.	6.172,00	-1.361,09	4.810,91	6.267,89	1.456,98	30,28
	60200	Compras otros aprovisionamient	6.172,00	-1.361,09	4.810,91	6.267,89	1.456,98	30,28
61		VARIACIÓN DE EXISTENCIAS	0,00	0,00	0,00	553.906,50	553.906,50	0,00
610		Var. Exist. material deportivo	0,00	0,00	0,00	553.906,50	553.906,50	0,00
	61000	Variación Existencias	0,00	0,00	0,00	553.906,50	553.906,50	0,00
62		SERVICIOS EXTERIORES	673.013,00	-24.643,19	648.369,81	648.609,78	239,97	0,04
621		Arrendamientos y cánones	0,00	0,00	0,00	4.238,88	4.238,88	0,00
	62100	De inmuebles y bienes Administr	0,00	0,00	0,00	4.238,88	4.238,88	0,00
622		Reparación y conservación	0,00	0,00	0,00	245,83	245,83	0,00
	62200	De inmuebles/bienes administra	0,00	0,00	0,00	155,25	155,25	0,00
	62207	De Equipos Informáticos	0,00	0,00	0,00	90,58	90,58	0,00
623		Servicios de prof. Indep.	620.700,00	-23.721,70	596.978,30	594.724,49	-2.253,81	-0,38
	62300	Servicios Profesionales Técnico	550.000,00	-33.532,92	516.467,08	509.139,00	-7.328,08	-1,42
	62301	Servicios Profesionales Médico	70.700,00	-14.067,69	56.632,31	59.557,66	2.925,35	5,17
	62309	Otros servicios Profesionales	0,00	23.878,91	23.878,91	26.027,83	2.148,92	9,00
624		Transportes	893,00	-893,00	0,00	200,00	200,00	0,00
	62400	Portes y mensajería	893,00	-893,00	0,00	200,00	200,00	0,00
625		Primas de seguros	33.513,00	844,00	34.357,00	38.980,85	4.623,85	13,46
	62501	Primas seguro Acc. Deportivas	4.958,00	844,00	5.802,00	4.883,45	-918,55	-15,83
	62509	Otras Primas de Seguro	28.555,00	0,00	28.555,00	34.097,40	5.542,40	19,41
626		Servicios bancarios y simil.	0,00	0,00	0,00	247,15	247,15	0,00
	62600	Comisiones y Servicios Bancari	0,00	0,00	0,00	247,15	247,15	0,00
629		Otros servicios	17.907,00	-872,49	17.034,51	9.972,58	-7.061,93	-41,46
	62900	Viajes Alojajam Dietas Personal	0,00	0,00	0,00	933,62	933,62	0,00
	62901	Material de oficina	0,00	0,00	0,00	1.275,38	1.275,38	0,00



REAL FEDERACION ESPAÑOLA DE ATLETISMO


15. junio 2017

Página 2

RFEA0\MANUEL

SEGUIMIENTO Y EJECUCION DE GASTOS POR NATURALEZA Ejercicio 2016


CUENTA	SUBCUENTA	DESCRIPCIÓN	PRESUPUESTO INICIAL	MODIFICACIÓN IMPORTE	PRESUPUESTO FINAL	REALIZADO	DESVIACIÓN	
							IMPORTE	%
	62907	Otros Gastos	0,00	1.016,00	1.016,00	2.232,97	1.216,97	119,78
	62909	Gastos de Viaje Órganos de Gob	17.907,00	-1.888,49	16.018,51	5.530,61	-10.487,90	-65,47
64		GASTOS DE PERSONAL	835.202,90	53.222,35	888.425,25	905.783,52	17.358,27	1,95
640		Sueldos y Salarios	640.431,52	53.222,35	693.653,87	709.737,20	16.083,33	2,32
	64000	Personal Administrativo	0,00	0,00	0,00	1.770,00	1.770,00	0,00
	64001	Personal Técnico-Deportivo	489.831,00	53.222,35	543.053,35	546.462,54	3.409,19	0,63
	64002	Personal Docente	0,00	0,00	0,00	287,00	287,00	0,00
	64003	Personal Médico	150.600,52	0,00	150.600,52	161.217,66	10.617,14	7,05
642		S.S. cargo empresa	194.771,38	0,00	194.771,38	196.046,32	1.274,94	0,65
	64200	Seg.Soc. Administrativos	0,00	0,00	0,00	403,25	403,25	0,00
	64201	Seg.Soc. Técnico-Deportivo	146.309,14	0,00	146.309,14	146.467,33	158,19	0,11
	64202	Seg.Soc. Personal Docente	0,00	0,00	0,00	49,91	49,91	0,00
	64203	Seg.Soc. Personal Médico	48.462,24	0,00	48.462,24	49.125,83	663,59	1,37
65		OTROS GASTOS DE GESTIÓN	2.264.872,00	327.239,97	2.592.111,97	2.583.024,93	-9.087,04	-0,35
650		Pérdidas créditos incobrables	0,00	0,00	0,00	185,38	185,38	0,00
653		Pérdidas Créditos Incobrables	0,00	0,00	0,00	185,38	185,38	0,00
	65301	Cuotas a organismos deportivos	0,00	0,00	0,00	2.210,00	2.210,00	0,00
	65301	Cuotas Ins. Act. Deporti inter	0,00	0,00	0,00	2.210,00	2.210,00	0,00
654		Ayudas a deportistas y otro pers	1.382.183,00	192.841,12	1.575.024,12	1.550.513,00	-24.511,12	-1,56
	65403	Ayudas a Deportistas	1.324.158,00	136.535,01	1.460.693,01	1.459.116,00	-1.577,01	-0,11
	6540300	Ayudas a deportistas RFEA	896.100,00	-129.118,65	766.981,35	707.069,66	-59.911,69	-7,81
	6540301	Ayudas a Deportistas A.D.O.	343.000,00	247.550,00	590.550,00	590.550,00	0,00	0,00
	6540302	Ayudas Por Resultados C.S.P.	43.420,00	0,00	43.420,00	43.420,00	0,00	0,00
	6540303	Ayudas por Reservas RFEA	41.638,00	9.962,85	51.600,85	93.784,00	42.183,15	81,75
	6540304	Otras Ayudas a Deportistas	0,00	8.140,81	8.140,81	24.292,34	16.151,53	198,40
	65404	Ayudas a Técnicos Deportivos	48.364,00	33.061,91	81.425,91	63.410,00	-18.015,91	-22,13
	6540400	Ayudas a Técnicos Deportivos	48.364,00	33.061,91	81.425,91	63.410,00	-18.015,91	-22,13
	65405	Ayudas a Servicios Médicos	8.228,00	7.195,00	15.423,00	19.965,00	4.542,00	29,45
	6540500	Ayudas a Servicios Médicos	8.228,00	7.195,00	15.423,00	19.965,00	4.542,00	29,45
	65406	Ayudas a Jueces	1.353,00	5.505,20	6.858,20	1.124,00	-5.734,20	-83,61



REAL FEDERACION ESPAÑOLA DE ATLETISMO

SEGUIMIENTO Y EJECUCION DE GASTOS POR NATURALEZA Ejercicio 2016

CUENTA	SUBCUENTA	DESCRIPCIÓN	PRESUPUESTO INICIAL	MODIFICACIÓN IMPORTE	PRESUPUESTO FINAL	REALIZADO	DESVIACIÓN	
							IMPORTE	%
	6540600	Ayudas a Jueces	1.353,00	5.505,20	6.858,20	1.124,00	-5.734,20	-83,61
	65407	Ayudas a Servicios Docentes	0,00	0,00	0,00	1.300,00	1.300,00	0,00
	6540700	Ayudas a Servicios Docentes	0,00	0,00	0,00	1.300,00	1.300,00	0,00
	65409	Ayudas a Otro Personal	80,00	10.544,00	10.624,00	5.598,00	-5.026,00	-47,31
	6540900	Ayudas a Otro Personal	80,00	10.544,00	10.624,00	5.598,00	-5.026,00	-47,31
655		Desplaz dptistas y pers dptivo	882.689,00	134.398,85	1.017.087,85	1.010.644,05	-6.443,80	-0,63
	65500	Desplazamientos de Deportistas	395.294,00	49.890,30	445.184,30	471.845,80	26.661,50	5,99
	65501	Alojam. y manutenc.Deportistas	487.395,00	84.508,55	571.903,55	538.798,25	-33.105,30	-5,79
656		Gtos de dptistas extranj	0,00	0,00	0,00	5.281,95	5.281,95	0,00
	65601	Compensación Deport.Extranjero	0,00	0,00	0,00	5.281,95	5.281,95	0,00
657		Reintegro subv ej corriente	0,00	0,00	0,00	14.190,55	14.190,55	0,00
	65700	Reintegro Subvenciones Ejerc. Corriente	0,00	0,00	0,00	14.190,55	14.190,55	0,00
TOTAL GASTOS POR NATURALEZA:			4.357.916,40	354.458,04	4.712.374,44	4.779.417,66	67.043,22	1,42



REAL FEDERACION ESPAÑOLA DE ATLETISMO


15. junio 2017

Página 1

RFEAOMANUEL

SEGUIMIENTO Y EJECUCION DE GASTOS POR NATURALEZA Ejercicio 2016


CUENTA	SUBCUENTA	DESCRIPCIÓN	PRESUPUESTO INICIAL	MODIFICACIÓN IMPORTE	PRESUPUESTO FINAL	REALIZADO	DESVIACIÓN	
							IMPORTE	%
6		COMPRAS Y GASTOS	1.158.887,12	-35.200,11	1.123.687,01	1.276.334,08	152.647,07	13,58
60		COMPRAS	111.440,33	-30.212,26	81.228,07	113.653,95	32.425,88	39,92
600		Compras de material deportivo	106,41	0,00	106,41	13.967,31	13.860,90	13.025,94
	60000	Material Deportivo	106,41	0,00	106,41	13.967,31	13.860,90	13.025,94
602		Compras otros aprovisionam.	57.092,63	-13.948,98	43.143,65	39.568,99	-3.574,66	-8,29
607		Compras otros aprovisionamient	57.092,63	-13.948,98	43.143,65	39.568,99	-3.574,66	-8,29
	60700	Trabajos real. por otras emp.	54.241,29	-16.263,28	37.978,01	60.117,65	22.139,64	58,30
62		Trabajos realizados otras empr	54.241,29	-16.263,28	37.978,01	60.117,65	22.139,64	58,30
621		SERVICIOS EXTERIORES	511.871,46	18.410,53	530.281,99	450.252,05	-80.029,94	-15,09
	62100	Arrendamientos y cánones	47.751,80	-3.686,32	44.065,48	83.338,50	39.273,02	89,12
	62101	De inmuebles y bienes Administ	22.090,17	-3.686,32	18.403,85	83.338,50	64.934,65	352,83
	62200	Arrendamientos Eq. Deportivos	25.661,63	0,00	25.661,63	0,00	-25.661,63	-100,00
622		Reparación y conservación	25.366,62	0,00	25.366,62	2.194,82	-23.171,80	-91,35
	62201	De inmuebles/bienes administra	25.51	0,00	25,51	1.746,65	1.721,14	6,746,92
	62207	Equipos deportivos y especial	20.537,67	0,00	20.537,67	0,00	-20.537,67	-100,00
623		De Equipos Informáticos	4.803,44	0,00	4.803,44	448,17	-4.355,27	-90,67
	62301	Servicios de prof. indep.	164.735,31	1.817,22	166.552,53	160.867,04	-5.685,49	-3,41
	62309	Servicios Profesionales Medico	3.050,83	0,00	3.050,83	2.976,00	-74,83	-2,45
	62400	Otros servicios Profesionales	161.684,48	1.817,22	163.501,70	157.891,04	-5.610,66	-3,43
624		Transportes	15.650,20	0,00	15.650,20	21.871,07	6.220,87	39,75
	62400	Portes y mensajería	15.650,20	0,00	15.650,20	21.871,07	6.220,87	39,75
625		Primas de seguros	100.833,12	14.000,00	114.833,12	89.081,60	-25.751,52	-22,43
	62501	Primas seguro Acd Deportivas	100.833,12	0,00	100.833,12	75.307,22	-25.525,90	-25,31
	62509	Otras Primas de Seguro	0,00	14.000,00	14.000,00	13.774,38	-225,62	-1,61
626		Servicios bancarios y simil.	0,00	0,00	0,00	434,54	434,54	0,00
	62600	Comisiones y Servicios Bancari	0,00	0,00	0,00	434,54	434,54	0,00
627		Publicidad/relaciones public	133.108,64	-471,56	132.637,08	73.372,34	-59.264,74	-44,68
	62700	Publicidad	0,00	0,00	0,00	1.529,61	1.529,61	0,00



REAL FEDERACION ESPAÑOLA DE ATLETISMO

SEGUIMIENTO Y EJECUCION DE GASTOS POR NATURALEZA Ejercicio 2016

CUENTA	SUBCUENTA	DESCRIPCIÓN	PRESUPUESTO INICIAL	MODIFICACIÓN IMPORTE	PRESUPUESTO FINAL	REALIZADO	DESVIACIÓN	
							IMPORTE	%
629	62704	Gastos Producción T.V.	133.108,64	-471,56	132.637,08	71.842,73	-60.794,35	-45,84
		Otros servicios	24.425,77	6.751,19	31.176,96	19.092,14	-12.084,82	-38,76
	62900	Viajes Alojamiento-Dietas Personal	22.441,51	6.751,19	29.192,70	15.336,82	-13.855,88	-47,46
	62901	Material de oficina	0,00	0,00	0,00	87,35	87,35	0,00
	62903	Comunicaciones	0,00	0,00	0,00	755,61	755,61	0,00
	62907	Otros Gastos	35,60	0,00	35,60	283,87	248,27	697,39
	62909	Gastos de Viaje Órganos de Gob	1.948,66	0,00	1.948,66	2.628,49	679,83	34,89
64		GASTOS DE PERSONAL	1.367,22	0,00	1.367,22	24.652,58	23.285,36	1.703,12
640		Sueldos y Salarios	1.268,00	0,00	1.268,00	21.198,90	19.930,90	1.571,84
	64000	Personal Administrativo	0,00	0,00	0,00	18.152,80	18.152,80	0,00
	64001	Personal Técnico-Deportivo	1.268,00	0,00	1.268,00	972,00	-296,00	-23,34
	64002	Personal Docente	0,00	0,00	0,00	1.314,10	1.314,10	0,00
	64003	Personal Médico	0,00	0,00	0,00	760,00	760,00	0,00
642		S.S. cargo empresa	99,22	0,00	99,22	3.453,68	3.354,46	3.380,83
	64200	Seg.Soc. Administrativos	0,00	0,00	0,00	2.948,07	2.948,07	0,00
	64201	Seg.Soc. Técnico-Deportivo	99,22	0,00	99,22	84,86	-14,36	-14,47
	64202	Seg.Soc. Personal Docente	0,00	0,00	0,00	296,39	296,39	0,00
	64203	Seg.Soc. Personal Médico	0,00	0,00	0,00	124,36	124,36	0,00
65		OTROS GASTOS DE GESTIÓN	534.208,11	-23.398,38	510.809,73	687.775,50	176.965,77	34,64
651		Subv. a fed. Autonomías	296.522,83	-30.278,86	266.243,97	352.158,75	85.914,78	32,27
	65101	Subv.Federaciones Activ.Deport	296.522,83	-30.323,68	266.199,15	208.172,18	-58.026,97	-21,80
	65103	Subv.Fed.Equipos Insulares	0,00	44,82	44,82	7.476,08	7.431,26	16.580,23
652		Otras Subvenciones	0,00	0,00	0,00	136.510,49	136.510,49	0,00
	65200	Subv a clubes y asociaciones	70.626,76	0,00	70.626,76	158.521,29	87.894,53	124,45
	65201	Sub.Clubes Actividades Deportivas	70.626,76	0,00	70.626,76	158.521,29	87.894,53	124,45
653		Cuotas a organizaciones deportivas	0,00	0,00	0,00	3.692,15	3.692,15	0,00
	65301	Cuotas Ins. Act.Deportivas	0,00	0,00	0,00	2.310,00	2.310,00	0,00
	65302	Cuotas organización deportivas	0,00	0,00	0,00	1.382,15	1.382,15	0,00
654		Ayudas a deportistas y otros pers	69.862,60	-6.955,34	62.907,26	22.621,25	-40.286,01	-64,04
	65404	Ayudas a Técnicos Deportivos	506,00	0,00	506,00	340,00	-166,00	-32,81



REAL FEDERACION ESPAÑOLA DE ATLETISMO

SEGUIMIENTO Y EJECUCION DE GASTOS POR NATURALEZA Ejercicio 2016

CUENTA	SUBCUENTA	DESCRIPCIÓN	PRESUPUESTO INICIAL	MODIFICACIÓN IMPORTE	PRESUPUESTO FINAL	REALIZADO	DESVIACIÓN	
							IMPORTE	%
	6540400	Ayudas a Técnicos Deportivos	506,00	0,00	506,00	340,00	-166,00	-32,81
	65406	Ayudas a Jueces	61.605,10	-6.955,34	54.649,76	15.124,00	-39.525,76	-72,33
	6540600	Ayudas a Jueces	61.605,10	-6.955,34	54.649,76	15.124,00	-39.525,76	-72,33
	65409	Ayudas a Otro Personal	7.751,50	0,00	7.751,50	7.157,25	-594,25	-7,67
	6540900	Ayudas a Otro Personal	7.751,50	0,00	7.751,50	7.157,25	-594,25	-7,67
655		Desplazamientos de Deportistas	97.195,92	13.835,82	111.031,74	150.782,06	39.750,32	35,80
	65500	Desplazamientos de Deportistas	26.436,43	7.408,41	33.844,84	54.067,62	20.222,78	59,75
	65501	Alojam. y manutenc. Deportistas	70.759,49	6.427,41	77.186,90	96.714,44	19.527,54	25,30
		TOTAL GASTOS POR NATURALEZA:	1.158.887,12	-35.200,11	1.123.687,01	1.276.334,08	152.647,07	13,58



REAL FEDERACION ESPAÑOLA DE ATLETISMO


15. junio 2017

Página 1

RFEAO\MANUEL

SEGUIMIENTO Y EJECUCION DE GASTOS POR NATURALEZA Ejercicio 2016

CUENTA	SUBCUENTA	DESCRIPCIÓN	PRESUPUESTO INICIAL	MODIFICACIÓN IMPORTE	PRESUPUESTO FINAL	REALIZADO	DESVIACIÓN	
							IMPORTE	%
6		COMPRAS Y GASTOS	252.017,51	0,00	252.017,51	264.694,33	12.676,82	5,03
60		COMPRAS	4.489,04	0,00	4.489,04	4.862,41	373,37	8,32
602		Compras otros aprovisionam.	489,04	0,00	489,04	48,16	-440,88	-90,15
60200		Compras otros aprovisionamient	489,04	0,00	489,04	48,16	-440,88	-90,15
607		Trabajos real. por otras emp.	4.000,00	0,00	4.000,00	4.814,25	814,25	20,36
60700		Trabajos realizados otras empr	4.000,00	0,00	4.000,00	4.814,25	814,25	20,36
62		SERVICIOS EXTERIORES	25.454,36	795,17	26.249,53	25.647,81	-601,72	-2,29
621		Arrendamientos y cánones	0,00	0,00	0,00	118,95	118,95	0,00
62100		De inmuebles y bienes Administ	0,00	0,00	0,00	118,95	118,95	0,00
622		Reparación y conservación	0,00	0,00	0,00	774,97	774,97	0,00
62207		De Equipos Informáticos	0,00	0,00	0,00	774,97	774,97	0,00
623		Servicios de prof. Indep.	17.454,00	0,00	17.454,00	19.756,29	2.302,29	13,19
62300		Servicios Profesionales Técnico	10.134,00	0,00	10.134,00	9.963,90	-170,10	-1,68
62309		Otros servicios Profesionales	7.320,00	0,00	7.320,00	9.792,39	2.472,39	33,78
624		Transportes	1.670,00	0,00	1.670,00	324,77	-1.345,23	-80,55
62400		Portes y mensajería	1.670,00	0,00	1.670,00	324,77	-1.345,23	-80,55
625		Primas de seguros	350,00	795,17	1.145,17	1.721,36	576,19	50,31
62501		Primas seguro Act.Deportivas	0,00	1.116,67	1.116,67	1.721,36	604,69	54,15
62509		Otras Primas de Seguro	350,00	-321,50	28,50	0,00	-28,50	-100,00
626		Servicios bancarios y simil.	50,00	0,00	50,00	30,00	-20,00	-40,00
62600		Comisiones y Servicios Bancari	50,00	0,00	50,00	30,00	-20,00	-40,00
629		Otros servicios	5.930,36	0,00	5.930,36	2.921,47	-3.008,89	-50,74
62900		Viajes Alojajam-Dietas, Personal	512,88	0,00	512,88	1.695,87	1.182,99	230,66
62902		Libros y Suscripciones	3.200,00	0,00	3.200,00	215,34	-2.984,66	-93,27
62903		Comunicaciones	0,00	0,00	0,00	14,00	14,00	0,00
62907		Otros Gastos	1.440,00	0,00	1.440,00	996,26	-443,74	-30,82
62909		Gastos de Viaje (Viajes de Gob	777,48	0,00	777,48	0,00	-777,48	-100,00
63		TRIBUTOS	0,00	0,00	0,00	361,00	361,00	0,00
631		Otros tributos	0,00	0,00	0,00	361,00	361,00	0,00



REAL FEDERACION ESPAÑOLA DE ATLETISMO


15. junio 2017

Página 2

RFEAONMANUEL

SEGUIMIENTO Y EJECUCION DE GASTOS POR NATURALEZA Ejercicio 2016

CUENTA	SUBCUENTA	DESCRIPCIÓN	PRESUPUESTO INICIAL	MODIFICACIÓN IMPORTE	PRESUPUESTO FINAL	REALIZADO	DESVIACIÓN	
							IMPORTE	%
	63101	Otros tributos	0,00	0,00	0,00	361,00	361,00	0,00
64		GASTOS DE PERSONAL	117.646,22	0,00	117.646,22	125.801,50	8.155,28	6,93
640		Sueldos y Salarios	93.126,90	0,00	93.126,90	98.776,14	5.649,24	6,07
	64000	Personal Administrativo	0,00	0,00	0,00	-1.256,02	-1.256,02	0,00
	64002	Personal Docente	93.126,90	0,00	93.126,90	100.032,16	6.905,26	7,41
642		S.S. cargo empresa	24.519,32	0,00	24.519,32	27.025,36	2.506,04	10,22
	64200	Seg.Soc. Administrativos	0,00	0,00	0,00	1.522,91	1.522,91	0,00
	64202	Seg.Soc.Personal Docente	24.519,32	0,00	24.519,32	25.502,45	983,13	4,01
65		OTROS GASTOS DE GESTIÓN	104.427,89	-795,17	103.632,72	108.021,61	4.388,89	4,24
654		Ayudas a dptistas y otro pers	58.055,90	-1.100,11	56.955,79	74.352,40	17.396,61	30,94
	65404	Ayudas a Técnicos Deportivos	6.954,00	-4.881,54	2.072,46	0,00	-2.072,46	-100,00
	6540400	Ayudas a Técnicos Deportivos	6.954,00	-4.881,54	2.072,46	0,00	-2.072,46	-100,00
	65406	Ayudas a Jueces	0,00	0,00	0,00	858,00	858,00	0,00
	6540600	Ayudas a Jueces	0,00	0,00	0,00	858,00	858,00	0,00
	65407	Ayudas a Servicios Docentes	41.101,90	3.781,43	44.883,33	57.876,50	12.993,17	28,95
	6540700	Ayudas a Servicios Docentes	41.101,90	3.781,43	44.883,33	57.876,50	12.993,17	28,95
	65409	Ayudas a Otro Personal	10.000,00	0,00	10.000,00	15.617,90	5.617,90	56,18
	6540900	Ayudas a Otro Personal	10.000,00	0,00	10.000,00	15.617,90	5.617,90	56,18
655		Desplazamientos de Deportistas	46.371,99	304,94	46.676,93	32.431,05	-14.245,88	-30,52
	65500	Desplazamientos de Deportistas	26.652,29	0,00	26.652,29	14.704,28	-11.948,01	-44,83
	65501	Alojam. y manutenc.Deportistas	19.719,70	304,94	20.024,64	17.726,77	-2.297,87	-11,48
656		Gtos de dptistas extranj	0,00	0,00	0,00	1.238,16	1.238,16	0,00
	65601	Compensación Deport.Extranjero	0,00	0,00	0,00	1.238,16	1.238,16	0,00
TOTAL GASTOS POR NATURALEZA:			252.017,51	0,00	252.017,51	264.694,33	12.676,82	5,03



REAL FEDERACION ESPAÑOLA DE ATLETISMO

SEGUIMIENTO Y EJECUCION DE GASTOS POR NATURALEZA Ejercicio 2016

CUENTA	SUBCUENTA	DESCRIPCIÓN	PRESUPUESTO INICIAL	MODIFICACION IMPORTE	PRESUPUESTO FINAL	REALIZADO	DESVIACIÓN	
							IMPORTE	%
6		COMPRAS Y GASTOS	1.893.452,96	0,00	1.893.452,96	1.951.297,01	57.844,05	3,05
60		COMPRAS	8.416,51	0,00	8.416,51	25.243,97	16.827,46	199,93
600		Compras de material deportivo	0,00	0,00	0,00	974,10	974,10	0,00
	60000	Material Deportivo	0,00	0,00	0,00	974,10	974,10	0,00
601		Compra de bienes para venta	500,00	0,00	500,00	0,00	-500,00	-100,00
	60100	De bienes para la venta	500,00	0,00	500,00	0,00	-500,00	-100,00
602		Compras otros aprovisionam.	7.916,51	0,00	7.916,51	24.269,87	16.353,36	206,57
	60200	Compras otros aprovisionam	7.916,51	0,00	7.916,51	24.269,87	16.353,36	206,57
61		VARIACIÓN DE EXISTENCIAS	0,00	0,00	0,00	505,25	505,25	0,00
611		Var. Exist. bienes para venta	0,00	0,00	0,00	505,25	505,25	0,00
	61100	Var.Existencias Bienes Venta	0,00	0,00	0,00	505,25	505,25	0,00
62		SERVICIOS EXTERIORES	448.431,58	0,00	448.431,58	469.404,05	20.972,47	4,68
621		Arrendamientos y cánones	13.289,61	0,00	13.289,61	35.018,57	21.728,96	163,50
	62100	De inmuebles y bienes Administ	13.289,61	0,00	13.289,61	35.018,57	21.728,96	163,50
622		Reparación y conservación	123.955,69	0,00	123.955,69	119.670,73	-4.284,96	-3,46
	62200	De inmuebles/bienes administra	55.869,06	0,00	55.869,06	54.434,03	-1.435,03	-2,57
	62207	De Equipos Informáticos	66.000,00	0,00	66.000,00	60.528,91	-5.471,09	-8,29
	62208	De Elementos de transporte	2.086,63	0,00	2.086,63	4.707,79	2.621,16	125,62
623		Servicios de prof. Indep.	56.843,83	0,00	56.843,83	91.279,69	34.435,86	60,58
	62309	Otros servicios Profesionales	56.843,83	0,00	56.843,83	91.279,69	34.435,86	60,58
624		Transportes	6.209,03	0,00	6.209,03	9.083,03	2.874,00	46,29
	62400	Portes y mensajería	6.209,03	0,00	6.209,03	9.083,03	2.874,00	46,29
625		Primas de seguros	15.000,00	0,00	15.000,00	16.700,88	1.700,88	11,34
	62500	Primas Seguros (Inmovilizado)	12.546,56	0,00	12.546,56	9.723,02	-2.823,54	-22,50
	62501	Primas seguros Deportivas	0,00	0,00	0,00	13,56	13,56	0,00
	62509	Otras Primas de Seguros	2.453,44	0,00	2.453,44	6.964,30	4.510,86	183,86
626		Servicios bancarios y similares	30,00	0,00	30,00	3.135,35	3.135,35	10.451,17
	62600	Comisiones y Servicios Bancari	30,00	0,00	30,00	3.135,35	3.135,35	10.451,17



REAL FEDERACION ESPAÑOLA DE ATLETISMO


15. junio 2017

Página 2

RFEA\MANUEL

SEGUIMIENTO Y EJECUCION DE GASTOS POR NATURALEZA Ejercicio 2016

CUENTA	SUBCUENTA	DESCRIPCIÓN	PRESUPUESTO INICIAL	MODIFICACIÓN IMPORTE	PRESUPUESTO FINAL	REALIZADO	DESVIACIÓN IMPORTE	%
627		Publicidad/relaciones public.	74.775,94	0,00	74.775,94	38.441,28	-36.334,66	-48,59
	62700	Publicidad	47.160,00	0,00	47.160,00	10.822,92	-36.337,08	-77,05
	62702	Relaciones Públicas	27.615,94	0,00	27.615,94	27.618,36	2,42	0,01
628		Suministros	14.000,00	0,00	14.000,00	14.107,85	107,85	0,77
	62800	Agua	1.440,32	0,00	1.440,32	2.546,36	1.106,04	76,79
	62802	Electricidad	12.559,68	0,00	12.559,68	11.561,49	-998,19	-7,95
629		Otros servicios	144.327,48	0,00	144.327,48	141.936,67	-2.390,81	-1,66
	62900	Viajes Alojamiento-Dietas Personal	600,00	0,00	600,00	10.482,07	9.882,07	1.647,01
	62901	Material de oficina	22.880,00	0,00	22.880,00	16.100,54	-6.779,46	-29,63
	62902	Libros y Suscripciones	800,00	0,00	800,00	942,43	142,43	17,80
	62903	Comunicaciones	33.000,00	0,00	33.000,00	36.719,43	3.719,43	11,27
	62907	Otros Gastos	3.680,00	0,00	3.680,00	572,65	-3.107,35	-84,44
	62909	Gastos de Viaje Órganos de Gob	83.367,48	0,00	83.367,48	77.119,55	-6.247,93	-7,49
63		TRIBUTOS	1.261,00	0,00	1.261,00	548,00	-713,00	-56,54
631		Otros tributos	1.261,00	0,00	1.261,00	548,00	-713,00	-56,54
	63101	Otros tributos	1.261,00	0,00	1.261,00	548,00	-713,00	-56,54
64		GASTOS DE PERSONAL	1.304.543,87	0,00	1.304.543,87	1.320.828,84	16.284,97	1,25
	64000	Sueldos y Salarios	1.003.756,16	0,00	1.003.756,16	1.022.622,21	18.866,05	1,88
	64000	Personal Administrativo	1.003.756,16	0,00	1.003.756,16	1.022.622,21	18.866,05	1,88
	64000	S.S. cargo empresa	282.787,71	0,00	282.787,71	279.539,91	-3.247,80	-1,15
	64200	Seg.Soc. Administrativos	282.787,71	0,00	282.787,71	279.058,57	-3.729,14	-1,32
	64201	Seg.Soc. Técnico-Deportivo	0,00	0,00	0,00	321,85	321,85	0,00
	64202	Seg.Soc. Personal Docente	0,00	0,00	0,00	77,24	77,24	0,00
	64203	Seg.Soc. Personal Médico	0,00	0,00	0,00	82,25	82,25	0,00
649		Otros gastos sociales	18.000,00	0,00	18.000,00	18.666,72	666,72	3,70
	64901	Formación de Personal	2.000,00	0,00	2.000,00	1.596,51	-403,49	-20,17
	64909	Otros gastos sociales	16.000,00	0,00	16.000,00	17.070,21	1.070,21	6,69
65		OTROS GASTOS DE GASTOS	800,00	0,00	800,00	13.209,04	12.409,04	1.551,13
	65300	Cuotas a organismos deportivos	800,00	0,00	800,00	5.783,18	4.983,18	622,90
	65300	Cuotas afiliación Orgab Inter.	800,00	0,00	800,00	5.783,18	4.983,18	622,90



REAL FEDERACION ESPAÑOLA DE ATLETISMO

15. junio 2017

Página 3

RFEA\MANUEL

SEGUIMIENTO Y EJECUCION DE GASTOS POR NATURALEZA Ejercicio 2016


CUENTA	SUBCUENTA	DESCRIPCIÓN	PRESUPUESTO INICIAL	MODIFICACIÓN IMPORTE	PRESUPUESTO FINAL	REALIZADO	DESVIACIÓN	
							IMPORTE	%
654		Ayudas a dptistas y otro pers	0,00	0,00	0,00	440,87	440,87	0,00
	65409	Ayudas a Otro Personal	0,00	0,00	0,00	440,87	440,87	0,00
	6540900	Ayudas a Otro Personal	0,00	0,00	0,00	440,87	440,87	0,00
655		Desplaz dptistas y pers dptivo	0,00	0,00	0,00	6.984,99	6.984,99	0,00
	65500	Desplazamientos de Deportistas	0,00	0,00	0,00	3.467,66	3.467,66	0,00
	65501	Alojam. y manutenc. Deportistas	0,00	0,00	0,00	3.517,33	3.517,33	0,00
68		DOTACIONES PARA AMORTIZACIONES	130.000,00	0,00	130.000,00	121.550,15	-8.449,85	-6,50
680		Amort. inmovilizado intangible	24.955,27	0,00	24.955,27	23.114,13	-1.841,14	-7,38
	68003	Amort. Patentes y marcas reg	195,75	0,00	195,75	95,89	-99,86	-51,01
	68006	Amort. Aplicaciones Informatic	24.759,52	0,00	24.759,52	23.018,24	-1.741,28	-7,03
681		Amort. inmovilizado material	105.044,73	0,00	105.044,73	98.436,02	-6.608,71	-6,29
	68101	Amort. Construcciones	31.911,84	0,00	31.911,84	31.607,00	-304,84	-0,96
	68102	Amort. Inst. y Equipos Técnico	57.142,84	0,00	57.142,84	54.310,54	-2.832,30	-4,96
	68105	Amort. Otras Instalaciones	3.383,03	0,00	3.383,03	2.722,07	-660,96	-19,54
	68106	Amort. Mobiliario y Equipos of	8.953,18	0,00	8.953,18	6.538,45	-2.414,73	-26,97
	68107	Amort. Equipos Proceso Informa	3.653,84	0,00	3.653,84	3.257,96	-395,88	-10,83
69		PDAS POR DETERIORO Y O. DOTAC	0,00	0,00	0,00	7,71	7,71	0,00
694		Pérd. det. créed. comerc.	0,00	0,00	0,00	7,71	7,71	0,00
	69400	Pérd. det. créed. comerc.	0,00	0,00	0,00	7,71	7,71	0,00
TOTAL GASTOS POR NATURALEZA:			1.893.452,96	0,00	1.893.452,96	1.951.297,01	57.844,05	3,05



REAL FEDERACION ESPAÑOLA DE ATLETISMO

SEGUIMIENTO Y EJECUCION DE GASTOS POR NATURALEZA Ejercicio 2016

CUENTA	SUBCUENTA	DESCRIPCIÓN	PRESUPUESTO INICIAL	MODIFICACIÓN IMPORTE	PRESUPUESTO FINAL	REALIZADO	DESVIACIÓN	
							IMPORTE	%
6		COMPRAS Y GASTOS	867.650,91	80.000,00	947.650,91	1.320.831,74	373.180,83	39,38
60		COMPRAS	45.228,97	0,00	45.228,97	93.935,55	48.706,58	107,69
600		Compras de material deportivo	30.000,00	0,00	30.000,00	14.377,21	-15.622,79	-52,08
60000		Material Deportivo	30.000,00	0,00	30.000,00	14.377,21	-15.622,79	-52,08
602		Compras otros aprovisionam.	15.228,97	0,00	15.228,97	16.833,16	1.604,19	10,53
60200		Compras otros aprovisionamient	15.228,97	0,00	15.228,97	16.833,16	1.604,19	10,53
607		Trabajos real. por otras emp.	0,00	0,00	0,00	62.725,18	62.725,18	0,00
60700		Trabajos realizados otras empr	0,00	0,00	0,00	62.725,18	62.725,18	0,00
61		VARIACIÓN DE EXISTENCIAS	0,00	0,00	0,00	2.929,30	2.929,30	0,00
611		Var. Exist. bienes para venta	0,00	0,00	0,00	2.929,30	2.929,30	0,00
61100		Var.Existencias Bienes Venta	0,00	0,00	0,00	2.929,30	2.929,30	0,00
62		SERVICIOS EXTERIORES	280.197,65	0,00	280.197,65	404.307,60	124.109,95	44,29
621		Arrendamientos y cánones	53.237,77	0,00	53.237,77	78.540,04	25.302,27	47,53
62100		De inmuebles y bienes Administ	31.048,09	0,00	31.048,09	78.290,04	47.241,95	152,16
62101		Arrendamientos Eq. Deportivos	22.189,68	0,00	22.189,68	250,00	-21.939,68	-98,87
622		Reparación y conservación	57.500,00	0,00	57.500,00	6.676,47	-50.823,53	-88,39
62200		De inmuebles/bienes administra	57.500,00	0,00	57.500,00	6.533,88	-50.966,12	-88,64
62207		De Equipos Informáticos	0,00	0,00	0,00	142,59	142,59	0,00
623		Servicios de prof. Indep.	93.727,68	0,00	93.727,68	142.599,82	48.872,14	52,14
62301		Servicios Profesionales Medico	2.800,00	0,00	2.800,00	10.616,12	7.816,12	279,15
62309		Otros servicios Profesionales	90.927,68	0,00	90.927,68	131.983,70	41.056,02	45,15
624		Transportes	7.470,00	0,00	7.470,00	13.287,49	5.817,49	77,88
62400		Portes y mensajería	7.470,00	0,00	7.470,00	13.287,49	5.817,49	77,88
625		Primas de seguros	0,00	0,00	0,00	36.525,55	36.525,55	0,00
62501		Primas seguro Accidentes	0,00	0,00	0,00	300,73	300,73	0,00
62509		Otras Primas de Seguro	0,00	0,00	0,00	36.224,82	36.224,82	0,00
626		Servicios bancarios y simil.	0,00	0,00	0,00	1.142,13	1.142,13	0,00
62600		Comisiones y Servicios Bancari	0,00	0,00	0,00	1.142,13	1.142,13	0,00
627		Publicidad/relaciones public.	21.983,00	0,00	21.983,00	64.384,04	42.401,04	192,88



REAL FEDERACION ESPAÑOLA DE ATLETISMO


15. junio 2017

Página 2

RFEA\NMANUEL

SEGUIMIENTO Y EJECUCION DE GASTOS POR NATURALEZA Ejercicio 2016


CUENTA	SUBCUENTA	DESCRIPCIÓN	PRESUPUESTO INICIAL	MODIFICACIÓN IMPORTE	PRESUPUESTO FINAL	REALIZADO	DESVIACIÓN	
							IMPORTE	%
	62700	Publicidad	0,00	0,00	0,00	8.472,20	8.472,20	0,00
	62704	Gastos Producción T.V.	21.983,00	0,00	21.983,00	55.911,84	33.928,84	154,34
		Otros servicios	46.279,20	0,00	46.279,20	61.152,06	14.872,86	32,14
	62900	Viajes Alojamiento-Dietas Personal	16.889,20	0,00	16.889,20	25.073,74	8.184,54	48,46
	62903	Comunicaciones	0,00	0,00	0,00	2.036,27	2.036,27	0,00
	62907	Otros Gastos	0,00	0,00	0,00	3.748,91	3.748,91	0,00
	62909	Gastos de Viaje Órganos de Gob	29.390,00	0,00	29.390,00	30.293,14	903,14	3,07
	63	TRIBUTOS	0,00	0,00	0,00	4.675,92	4.675,92	0,00
	631	Otros tributos	0,00	0,00	0,00	679,85	679,85	0,00
	63101	Otros tributos	0,00	0,00	0,00	679,85	679,85	0,00
	634	Ajustes neg. imposición ind.	0,00	0,00	0,00	3.996,07	3.996,07	0,00
	63401	En I.V.A. activo corriente	0,00	0,00	0,00	3.996,07	3.996,07	0,00
	64	GASTOS DE PERSONAL	4.818,00	0,00	4.818,00	19.597,33	14.779,33	306,75
	640	Sueldos y Salarios	4.818,00	0,00	4.818,00	16.481,60	11.663,60	242,08
	64000	Personal Administrativo	4.818,00	0,00	4.818,00	11.712,10	6.894,10	143,09
	64001	Personal Técnico-Deportivo	0,00	0,00	0,00	93,00	93,00	0,00
	64002	Personal Docente	0,00	0,00	0,00	4.637,50	4.637,50	0,00
	64003	Personal Médico	0,00	0,00	0,00	39,00	39,00	0,00
	642	S.S. cargo empresa	0,00	0,00	0,00	3.115,73	3.115,73	0,00
	64200	Seg.Soc. Administrativos	0,00	0,00	0,00	2.030,28	2.030,28	0,00
	64202	Seg.Soc. Personal Docente	0,00	0,00	0,00	1.072,62	1.072,62	0,00
	64203	Seg.Soc. Personal Médico	0,00	0,00	0,00	12,83	12,83	0,00
	65	OTROS GASTOS DE GESTIÓN	537.406,29	0,00	537.406,29	659.639,63	122.233,34	22,75
	651	Subv. a fed. Autonomías	0,00	0,00	0,00	1.150,00	1.150,00	0,00
	65101	Subv. Federaciones Activ. Deporte	0,00	0,00	0,00	1.150,00	1.150,00	0,00
	653	Cuotas a organismos deportivos	0,00	0,00	0,00	10.761,10	10.761,10	0,00
	65300	Cuotas afiliación Organismos Nacionales	0,00	0,00	0,00	600,00	600,00	0,00
	65301	Cuotas Ins. Act. Deportivas	0,00	0,00	0,00	9.911,10	9.911,10	0,00
	65303	Cuotas organismos nacionales	0,00	0,00	0,00	250,00	250,00	0,00
	654	Ayudas a dietistas y otros pers	212.339,55	0,00	212.339,55	270.265,28	57.925,73	27,28



REAL FEDERACION ESPAÑOLA DE ATLETISMO

SEGUIMIENTO Y EJECUCION DE GASTOS POR NATURALEZA Ejercicio 2016

CUENTA	SUBCUENTA	DESCRIPCIÓN	PRESUPUESTO INICIAL	MODIFICACIÓN IMPORTE	PRESUPUESTO FINAL	REALIZADO	IMPORTE	DESVIACIÓN %
	65403	Ayudas a Deportistas	197.237,55	0,00	197.237,55	195.840,00	-1.397,55	-0,71
	6540300	Ayudas a deportistas RFEA	197.237,55	0,00	197.237,55	250,00	-196.987,55	-99,87
	6540304	Otras Ayudas a Deportistas	0,00	0,00	0,00	195.590,00	195.590,00	0,00
	65404	Ayudas a Técnicos Deportivos	0,00	0,00	0,00	9.400,00	9.400,00	0,00
	6540400	Ayudas a Técnicos Deportivos	0,00	0,00	0,00	9.400,00	9.400,00	0,00
	65405	Ayudas a Servicios Médicos	0,00	0,00	0,00	501,00	501,00	0,00
	6540500	Ayudas a Servicios Médicos	0,00	0,00	0,00	501,00	501,00	0,00
	65406	Ayudas a Jueces	9.742,00	0,00	9.742,00	45.301,40	35.559,40	365,01
	6540600	Ayudas a Jueces	9.742,00	0,00	9.742,00	45.301,40	35.559,40	365,01
	65407	Ayudas a Servicios Docentes	0,00	0,00	0,00	6.048,00	6.048,00	0,00
	6540700	Ayudas a Servicios Docentes	0,00	0,00	0,00	6.048,00	6.048,00	0,00
	65409	Ayudas a Otro Personal	5.360,00	0,00	5.360,00	13.174,88	7.814,88	145,80
	6540900	Ayudas a Otro Personal	5.360,00	0,00	5.360,00	13.174,88	7.814,88	145,80
655		Desplaz dptistas y pers dptivo	174.205,35	0,00	174.205,35	142.290,53	-31.914,82	-18,32
	65500	Desplazamientos de Deportistas	65.916,16	0,00	65.916,16	49.961,09	-15.955,07	-24,21
	65501	Alojam. y manutenc. Deportistas	108.289,19	0,00	108.289,19	92.329,44	-15.959,75	-14,74
656		Gtos de dptistas extranj	150.861,39	0,00	150.861,39	235.172,72	84.311,33	55,89
	65600	Deplazam. Deportis. extranjerios	52.870,85	0,00	52.870,85	84.054,82	31.183,97	58,98
	65601	Compensación Deport. Extranjero	97.990,54	0,00	97.990,54	151.117,90	53.127,36	54,22
67		PDAS ACT NO CORR Y GTOS EXCEP	0,00	80.000,00	80.000,00	117.422,88	37.422,88	46,78
671		Perd. inmov. material	0,00	0,00	0,00	1.073,49	1.073,49	0,00
	67100	Pérdidas en ventas INM.	0,00	0,00	0,00	1.073,49	1.073,49	0,00
678		Gastos Excepcionales	0,00	80.000,00	80.000,00	116.349,39	36.349,39	45,44
	67801	Reintegro de Subv. FIANER	0,00	0,00	0,00	3.836,45	3.836,45	0,00
	67809	Gastos Excepcionales	0,00	80.000,00	80.000,00	112.512,94	32.512,94	40,64
69		PDAS POR DETERIORO Y DOTAC	0,00	0,00	0,00	18.323,53	18.323,53	0,00
694		Pérd. det. créed. comerc.	0,00	0,00	0,00	5.395,44	5.395,44	0,00
	69400	Pérd. det. créed. comerc.	0,00	0,00	0,00	5.395,44	5.395,44	0,00
695		Dotación prov. operac. comerc.	0,00	0,00	0,00	12.928,09	12.928,09	0,00



REAL FEDERACION ESPAÑOLA DE ATLETISMO


15. junio 2017

Página 4

RFEA\MANUEL

SEGUIMIENTO Y EJECUCION DE GASTOS POR NATURALEZA Ejercicio 2016

CUENTA	SUBCUENTA	DESCRIPCIÓN	PRESUPUESTO INICIAL	MODIFICACIÓN IMPORTE	PRESUPUESTO FINAL	REALIZADO	DESVIACIÓN	
							IMPORTE	%
	69500	Dotación Prov. Operaciones com	0,00	0,00	0,00	12.928,09	12.928,09	0,00
TOTAL GASTOS POR NATURALEZA:			867.650,91	80.000,00	947.650,91	1.320.831,74	373.180,83	39,38



REAL FEDERACION ESPAÑOLA DE ATLETISMO


15. junio 2017


Página 1

RFEA\MANUEL

SEGUIMIENTO Y EJECUCION DE GASTOS POR NATURALEZA Ejercicio 2016

CUENTA	SUBCUENTA	DESCRIPCIÓN	PRESUPUESTO INICIAL	MODIFICACIÓN IMPORTE	PRESUPUESTO FINAL	REALIZADO	DESVIACIÓN	
							IMPORTE	%
6		COMPRAS Y GASTOS	57.342,69	0,00	57.342,69	53.705,87	-3.636,82	-6,34
62		SERVICIOS EXTERIORES	1.000,00	0,00	1.000,00	1.200,14	200,14	20,01
626		Servicios bancarios y simil.	1.000,00	0,00	1.000,00	1.200,14	200,14	20,01
	62600	Comisiones y Servicios Bancari	1.000,00	0,00	1.000,00	1.200,14	200,14	20,01
66		GASTOS FINANCIEROS	56.342,69	0,00	56.342,69	52.505,73	-3.836,96	-6,81
662		Intereses de deudás	52.342,69	0,00	52.342,69	43.521,95	-8.820,74	-16,85
	66202	Con entidades de crédito	0,00	0,00	0,00	163,02	163,02	0,00
	66203	Con otras empresas	52.342,69	0,00	52.342,69	43.358,93	-8.983,76	-17,16
669		Otros gastos financieros	4.000,00	0,00	4.000,00	8.983,78	4.983,78	124,59
	66900	Otros gastos financieros	4.000,00	0,00	4.000,00	8.983,78	4.983,78	124,59
TOTAL GASTOS POR NATURALEZA:			57.342,69	0,00	57.342,69	53.705,87	-3.636,82	-6,34





**Real Federación
Española de Atletismo**

ANEXOS AUDITORES

- **Anexo 1b**
- **Anexo 1c**
- **Anexo 1d**
- **Anexo 1e**
- **Anexo 1f**

**EVOLUCION DE LAS MAGNITUDES CONTABLES MAS SIGNIFICATIVAS
(EUROS)**

	2016	2015	TASA DE EVOLUCION
RESULTADOS DEL EJERCICIO	376.209,82	807.855,51	-53,43%
FONDOS PROPIOS	975.302,24	599.092,42	62,80%
SUBVENCIONES EN CAPITAL	73.167,70	108.236,77	-32,40%
PROVISIONES PARA LARGO Y CORTO PLAZO	0,00	0,00	
DEUDAS A LARGO PLAZO	860.870,02	1.276.888,70	-32,58%
DEUDAS CON PARTES VINCULADAS A LARGO PLAZO	0,00	0,00	
PERIODIFICACIONES A LARGO PLAZO	0,00	0,00	
DEUDAS A CORTO PLAZO	21.869,12	33.050,18	-33,83%
DEUDAS CON EMPRESAS DEL GRUPO Y ASOCIADAS A CORTO PLAZO	0,00	0,00	
ACREEDORES DE LA ACTIVIDAD	1.002.411,51	668.401,06	49,97%
INMOVILIZADO MATERIAL	1.849.640,24	1.869.430,50	-1,06%
INMOVILIZADO INTANGIBLE	82.895,53	54.102,98	53,22%
INVERSIONES FINANCIERAS A LARGO PLAZO	0,00	0,00	
CREDITOS A LARGO PLAZO	0,00	0,00	
INVERSIONES EN PARTES VINCULADAS A LARGO PLAZO	0,00	0,00	
EXISTENCIAS	32.288,08	573.818,48	-94,37%
DEUDORES DE LA ACTIVIDAD	1.319.266,40	583.442,55	126,12%
INVERSIONES FINANCIERAS A CORTO PLAZO	197,35	4.752,54	-95,85%
INVERSIONES EN PARTES VINCULADAS A CORTO PLAZO	0,00	0,00	
PERIODIFICACIONES A CORTO PLAZO	-1.010.670,06	-923.670,49	-9,42%
TESORERIA	660.003,14	523.792,57	26,00%

PRESUPUESTO AÑO 2016
(EUROS)

	PRESUPUESTO	MODIFICACION	PTO.FINAL	%	REALIZADO	%	DESVIACION
RESULTADO	346.018,68	0,00	346.018,68		376.209,82		30.191,14
INGRESOS	8.933.286,27	399.257,93	9.332.544,20	100,00%	10.022.490,51	100,00%	689.946,31
C.S.D.	3.867.398,58	286.697,93	4.154.096,51	44,51%	4.168.771,26	41,59%	14.674,75
A.D.O.	466.700,00	237.875,00	704.575,00	7,55%	704.575,00	7,03%	0,00
Otras subvenciones	37.350,00	0,00	37.350,00	0,40%	991.766,51	9,90%	954.416,51
Propios	4.561.837,69	-125.315,00	4.436.522,69	47,54%	4.157.377,74	41,48%	-279.144,95
GASTOS	8.587.267,59	399.257,93	8.986.525,52	100,00%	9.646.280,69	100,00%	659.755,17
Programa I	4.357.916,40	354.458,04	4.712.374,44	52,44%	4.779.417,66	49,55%	67.043,22
Programa II	1.158.887,12	-35.200,11	1.123.687,01	12,50%	1.276.334,08	13,23%	152.647,07
Programa III	252.017,51	0,00	252.017,51	2,80%	264.694,33	2,74%	12.676,82
Programa IV	1.893.452,96	0,00	1.893.452,96	21,07%	1.951.297,01	20,23%	57.844,05
Programa V	867.650,91	80.000,00	947.650,91	10,55%	1.320.831,74	13,69%	373.180,83
Programa VII	57.342,69	0,00	57.342,69	0,64%	53.705,87	0,56%	-3.636,82

COMENTARIOS DE LAS DESVIACIONES MÁS SIGNIFICATIVAS

Ingresos

En Otras Subvenciones figuran los ingresos por organización de competiciones que en presupuesto inicial se consignaron en otras cuentas contables como recursos propios. Las más importantes: Ayuntamiento de Madrid 430.769,83 euros; Comité Olímpico Español 162.289,64 euros, Ayuntamiento de Gijón 139.308,90 euros, Diputación de Jaén 130.000 euros. En Ingresos Propios la cifra negativa es por la imputación de ingresos previstos en Competiciones que se han contabilizado en Otras subvenciones e Ingresos por Convenios de Colaboración con un saldo neto de 14 mil euros. Adicionalmente Se han obtenido 209 mil euros más por Licencias, 116 mil euros más por Patrocinios, 50 mil euros más en Docencia y 151 mil euros más en Otros Ingresos, Excepcionales y por Exceso de provisiones.

Gastos

En el programa de Alta Competición, se ha producido mayor gasto en la compra de material deportivo para equipamiento de selecciones por importe de 57 mil euros y diversas diferencias positivas y negativas en las demás cuentas y conceptos que en total suman 10 mil euros de mayor gasto.

En el programa de Actividad Estatal, se ha producido mayor gasto por la adjudicación de ayudas adicionales por actividades deportivas a Federaciones (85 mil euros) y Clubes (87 mil euros), compensadas con una ahorro global de 20 mil euros en el resto de cuentas y conceptos.

En el programa de Gestión Federativa, se ha producido un mayor gasto total de 57 mil euros repartido en diferentes cuentas y conceptos: Compras (16 mil euros), Servicios Exteriores (20 mil euros), Personal (16 mil euros por cumplimiento de Convenio Colectivo), Otros Gastos (12 mil euros) y ahorro de 9 mil euros en Amortizaciones

En el programa de Gastos Fuera de programa, se ha producido un mayor gasto total de 373 mil euros repartido en diferentes cuentas y conceptos: Compras (52 mil euros), Servicios Exteriores (124 mil euros), Tributos (5 mil euros) Personal (14 mil euros), Otros Gastos (122 mil euros), Excepcionales (38 mil euros) y Deterioros (18 mil euros). Este mayor gasto se ha visto compensado con un mayor ingreso propio ya que se trata en muchos casos de gastos que la federación recibe y posteriormente factura. Adicionalmente, la organización de competiciones que figura en este programa (Mitines de Madrid, Huelva, Andújar) se ha liquidado con mayores gastos de los previstos

**EVOLUCION INGRESOS Y GASTOS SEGÚN CUENTA DE PERDIDAS Y GANANCIAS
E IMPUTADOS A PATRIMONIO
(EUROS)**


	2016	%	2015	%	Diferencia	Tasa Variación
INGRESOS	10.022.490,51	100,00%	9.086.339,73	100,00%	936.150,78	10,30%
Subvención C.S.D.	4.168.771,26	41,59%	3.453.470,05	38,01%	715.301,21	20,71%
Otras subvenciones	991.766,51	9,90%	195.135,55	2,15%	796.630,96	408,24%
ADO	704.575,00	7,03%	633.675,00	6,97%	70.900,00	11,19%
Publicidad	1.024.440,99	10,22%	1.488.766,61	16,38%	-464.325,62	-31,19%
Licencias/cuotas clubes	2.117.671,98	21,13%	2.028.686,58	22,33%	88.985,40	4,39%
Competiciones	464.418,71	4,63%	431.695,61	4,75%	32.723,10	7,58%
Docencia	139.568,00	1,39%	151.410,17	1,67%	-11.842,17	-7,82%
Otros	332.989,21	3,32%	619.751,50	6,82%	-286.762,29	-46,27%
Financieros	11.125,12	0,11%	19.005,74	0,21%	-7.880,62	-41,46%
Subvenciones capital traspasadas	26.085,30	0,26%	28.650,00	0,32%	-2.564,70	-8,95%
Ingresos imputados al patrimonio	0,00	0,00%	0,00	0,00%	0,00	
Excepcionales	25.267,78	0,25%	36.092,92	0,40%	-10.825,14	-29,99%
Variación existencias	15.810,65	0,16%	0,00	0,00%	15.810,65	
GASTOS	9.646.280,69	100,00%	8.278.484,22	100,00%	1.367.796,47	16,52%
Variación existencias	557.341,05	5,78%	110.483,15	1,33%	446.857,90	-404,46%
Compras y Suministros	325.788,81	3,38%	345.823,78	4,18%	-20.034,97	-5,79%
Personal	2.396.663,77	24,85%	2.269.449,38	27,41%	127.214,39	5,61%
Servicios profesionales	1.009.227,33	10,46%	803.118,21	9,70%	206.109,12	25,66%
Subvenciones	511.830,05	5,31%	454.415,84	5,49%	57.414,21	12,63%
Ayudas a Deportistas y Técnicos Deportivos	1.728.106,00	17,91%	1.405.810,89	16,98%	322.295,11	22,93%
Otras Ayudas	190.086,80	1,97%	168.000,13	2,03%	22.086,67	13,15%
Gastos de viaje del Personal Administrativo	53.522,12	0,55%	55.609,42	0,67%	-2.087,30	-3,75%
Gastos de viaje de órganos de Gobierno	115.571,79	1,20%	85.705,92	1,04%	29.865,87	34,85%
Gastos de desplazamiento de deportistas y otro personal deportivo	1.343.132,68	13,92%	1.352.273,37	16,33%	-9.140,69	-0,68%
Desplazamientos deportistas extranjeros	84.054,82	0,87%	78.931,59	0,95%	5.123,23	6,49%
Cuotas inscripción	22.446,43	0,23%	8.388,30	0,10%	14.058,13	167,59%
Relaciones Públicas	27.618,36	0,29%	27.615,94	0,33%	2,42	0,01%
Otros gastos	966.569,25	10,02%	901.230,08	10,89%	65.339,17	7,25%
Amortización	121.550,15	1,26%	128.638,78	1,55%	-7.088,63	-5,51%
Deterioro Deudores	18.331,24	0,19%	9.382,27	0,11%	8.948,97	95,38%
Tributos	5.584,92	0,06%	-5.699,23	-0,07%	11.284,15	-197,99%
Financieros	52.505,73	0,54%	75.545,02	0,91%	-23.039,29	-30,50%
Gastos imputados al patrimonio	0,00	0,00%	0,00	0,00%	0,00	
Excepcionales	116.349,39	1,21%	3.761,38	0,05%	112.588,01	2993,26%
RESULTADO DEL EJERCICIO	376.209,82		807.855,51		431.645,69	53,43%

The image shows the official seal of the Real Federación Española de Atletismo (RFEA). The seal is circular and contains the text 'REAL FEDERACION ESPAÑOLA DE ATLETISMO' around the perimeter. In the center, there is a crown above a shield with three rings, and a star below. A large, stylized handwritten signature is written across the seal.

ANEXO 1.f

Importes en euros

	Según Balance de Situación	Con ajustes del auditor
Patrimonio Neto	1.048.469,94	1.048.469,94
Fondo de Maniobra	-23.195,81	-23.195,81
Total Activo	4.044.544,66	4.044.544,66
Deudas Totales	2.996.084,72	2.996.084,72
	Según Cuenta de Pérdidas y Ganancias	Con ajustes del auditor
Resultado del ejercicio	376.209,82	799.321,12
Cifra anual de negocios	4.552.755,62	4.974.866,92
Número medio trabajadores	45,79	45,79
Deudas con entidades de crédito	1.318,35	1.318,35
Porcentaje de gastos de personal con relación a los gastos	24,85%	24,85%
Porcentaje de gastos de personal con relación a los ingresos	23,91%	23,91%
Porcentaje de la subvención del CSD con relación a los gastos	43,22%	43,22%
Porcentaje de la subvención del CSD con relación a los ingresos	41,59%	41,59%
Porcentaje de los recursos propios en relación a los ingresos	41,48%	41,48%



BDO Auditores S.L., una sociedad limitada española, es miembro de BDO International Limited, una compañía limitada por garantía del Reino Unido y forma parte de la red internacional BDO de empresas independientes asociadas.

BDO es la marca comercial utilizada por toda la red BDO y para todas sus firmas miembro.

