

ATLETISMO EN ESPAÑA

2018 [25] JUNIO / JUNE (26.06.2018) Real Federación Española de Atletismo



IAAF World Challenge **22.06.18**
CDM MORATALAZ

meeting **MADRID**
RFEA ATLETISMO

MADRID
Vívelo

400m de leyenda en Madrid
Récord de España para Bruno Hortelano (44.69)





HOMBRES

100m

Final (+0,2)

1.	Bingtian SU	CHN	9.91
2.	Filippo TORTU	ITA	9.99
3.	Akani SIMBINE	RSA	10.01
4.	Paulo Andre DE OLIVEIRA	BRA	10.06
5.	Henricho BRUINTJIES	RSA	10.13
6.	Alex QUIÑONEZ	ECU	10.19
7.	Jan VOLKO	SVK	10.21
	Hassan TAFTIAN	IRI	NP

Eliminatoria 1 (-0,5)

1.	Akani SIMBINE	RSA	9.98
2.	Paulo Andre DE OLIVEIRA	BRA	10.17
3.	Hassan TAFTIAN	IRI	10.23
4.	Amaury GOLITIN	FRA	10.32
5.	Sydney SIAME	ZAM	10.33
6.	Kemar HYMAN	CAY	10.36
7.	Carlos NASCIMENTO	POR	10.41
8.	Ángel David RODRIGUEZ	ESP	10.42

Eliminatoria 2 (-0,1)

1.	Filippo TORTU	ITA	10.04
1.	Bingtian SU	CHN	10.04
3.	Henricho BRUINTJIES	RSA	10.11
4.	Alex QUIÑONEZ	ECU	10.23
5.	Jan VOLKO	SVK	10.24
6.	Thando ROTO	RSA	10.40

7.	Arián Olmos TELLEZ	ESP	10.43
8.	Javier MARTIN	ESP	10.55

100m Final Nacional (-0,5)

1.	Daniel RODRIGUEZ	ESP	10.49
2.	David ALEJANDRO CASTRO	ESP	10.63
3.	Mario LOPEZ MOURE	ESP	10.64
4.	Alejandro LOZANO BURON	ESP	10.66
5.	Adrián PEREZ	ESP	10.71
6.	Sergio HUSILLOS	ESP	11.01

400m

Final A

1.	Luguelin SANTOS	DOM	44.66
2.	Bruno HORTELANO	ESP	44.69 R.ESP
3.	Óscar HUSILLOS	ESP	44.73
4.	Nery BRENES	CRC	45.00
4.	Baboloki THEBE	BOT	45.00
6.	Emmanuel BAMIDELE	NGR	45.36
7.	Samuel GARCIA	ESP	45.58
8.	Pavel MASLAK	CZE	45.64

Final B

1.	Mohamed Nasir ABBAS	QAT	45.15
2.	Abbas ABUBAKER	BRN	45.77
3.	Dylan BORLÉE	BEL	46.00
4.	Yoandys LESCAY	CUB	46.21
5.	Yavuz CAN	TUR	46.40
6.	Mark UJAKPOR	ESP	46.82
7.	Manuel GUIJARRO	ESP	46.86
8.	Ali KHAMIS ABBAS	BRN	52.12

Final C

1.	Darwin Andrés ECHEVERRY	ESP	46.50
2.	Moussa Ali ISSA	BRN	46.89
3.	Pau FRADERA	ESP	47.18
4.	Juander SANTOS	DOM	47.26
5.	David JIMENEZ	ESP	47.33
6.	Alberto GAVALDA	ESP	47.83
7.	Muhammed JATTA	NOR	47.89
8.	Julio ARENAS	ESP	48.67

800m

Final A

1.	Álvaro DE ARRIBA	ESP	1:45.50
2.	Mostafa SMAILI	MAR	1:46.33
3.	Michal ROZMYS	POL	1:46.64
4.	Saúl ORDOÑEZ	ESP	1:46.71
5.	Daniel ANDUJAR	ESP	1:46.85
7.	Andreas KRAMER	SWE	1:46.97
6.	Jamie WEBB	GBR	1:46.97
8.	Guy LEARMONTH	GBR	1:47.17
9.	Elliot GILES	GBR	1:47.18
10.	Abraham ROTICH	BRN	1:47.96
11.	Saúl MARTINEZ	ESP	1:48.07
12.	Boitumelo MASILO	BOT	1:50.02
	Guillermo ROJO	ESP	AB

Final B

1.	Yassine HATHAT	ALG	1:46.19
2.	Adrián BEN	ESP	1:46.94
3.	Ignacio DIAZ-CANO	ESP	1:47.51
4.	Jordan WILLIAMSZ	AUS	1:47.66
5.	Aymeric LUSINE	FRA	1:47.77
6.	Alejandro ESTEVEZ	ESP	1:47.90
7.	David BUSTOS	ESP	1:47.98
8.	Ryan GREGSON	AUS	1:47.99
9.	César LARROSA	ESP	1:48.28
10.	Lucirio Antonio GARRIDO	VEN	1:49.09
11.	Alberto GUERRERO	ESP	1:49.17
12.	Alberto IMEDIO	ESP	1:49.93
13.	Pablo SANCHEZ-VALLADARES	ESP	1:54.36
	Jesús PEREZ	ESP	AB

110m vallas

Final A (-1,0)

1.	Gabriel CONSTANTINO	BRA	13.31
2.	Orlando ORTEGA	ESP	13.32
3.	Antonio ALKANA	RSA	13.41
4.	Yidiel Islay CONTRERAS	ESP	13.44
5.	Gregor TRABER	GER	13.60
6.	Roger Valentin IRIBARNE	CUB	13.66
7.	Devon HILL	USA	13.79
	Shane BRATHWAITE	BAR	NP

Final B (-1,6)

1.	Francisco Javier LOPEZ	ESP	13.80
2.	Javier COLOMO	ESP	13.94
3.	Johan Camilo CHAVERRA	COL	13.98
4.	Antonio GARCIA	ESP	14.23
5.	Javier DONES	ESP	14.35
6.	Daniel CISNEROS	ESP	14.55

3.000m Obstáculos

1.	Albert CHEMUTAI	UGA	8:22.31
2.	Hicham SIGUENI	MAR	8:24.01
3.	Tafese SOBOKA	ETH	8:24.25
4.	John KOECH	BRN	8:28.07
5.	Hillary YEGO	KEN	8:30.01
6.	Sebastián MARTOS	ESP	8:35.84
7.	Ahmed ABDELWAHED	ITA	8:35.91
8.	El Mehdi ABOUJANAH	MAR	9:01.11
	Abdelaziz MERZOUGUI	ESP	AB

Solomon MEHARI	ERI	AB
Ivan DE MORA	ESP	AB
Aras KAYA	TUR	NP

Altura

1.	Danil LYSENKO	ANA	2.30
	2.17-1 / 2.23-1 / 2.26-1 / 2.30-1		
2.	Brandon STARC	AUS	2.30
	2.09-1 / 2.14-2 / 2.20-1 / 2.23-1 / 2.26-2 / 2.30-3 / 2.32-xx / 2.34-x		
3.	Christopher MOLEYA	RSA	2.26
	2.04-1 / 2.14-1 / 2.20-1 / 2.26-3 / 2.30-xx-		
4.	Eure YAÑEZ	VEN	2.23
	2.14-1 / 2.20-2 / 2.23-1 / 2.26-xxx		
5.	Konstadinos BANIIOTIS	GRE	2.23
	2.20-2 / 2.23-2 / 2.28-xxx		
6.	Taales Federico SOUZA	BRA	2.20
	2.09-1 / 2.14-1 / 2.17-1 / 2.20-2 / 2.23-xxx		
7.	Pavel SELIVERSTAU	BLR	2.20
	2.14-2 / 2.17-2 / 2.20-2 / 2.23-xxx		
8.	Christian FALOCCHI	ITA	2.20
	2.04-1 / 2.09-1 / 2.14-3 / 2.17-2 / 2.20-3 / 2.23-xxx		
9.	Alexis SASTRE	ESP	2.17
	2.04-1 / 2.09-1 / 2.14-2 / 2.17-1 / 2.20-xxx		
10.	Simon SIVERIO	ESP	2.17
	2.04-1 / 2.09-1 / 2.14-1 / 2.17-2 / 2.20-xxx		
11.	Juan Ignacio LOPEZ	ESP	2.14
	2.04-1 / 2.09-2 / 2.14-2 / 2.17-xxx		
12.	Carlos ROJAS	ESP	2.09
	2.04-1 / 2.09-1 / 2.14-xxx		
	Marc SANCHEZ	ESP	SM
	2.04-xxx		
	Guillermo ROLDAN	ESP	NP

Pértiga

1.	Diogo FERREIRA	POR	5.66
	5.21-2 / 5.36-2 / 5.46-2 / 5.56-2 / 5.66 -2 / 5.72-xxx		
2.	Karsten DILLA	GER	5.61
	5.21-2 / 5.36-1 / 5.46-2 / 5.61-3 / 5.66-xxx		
3.	Didac SALAS	ESP	5.56
	5.21-1 / 5.36-1 / 5.56-1 / 5.66-xxx		
4.	Konstandinos FILIPPIDIS	GRE	5.56
	5.21-1 / 5.36-x / 5.46-xx / 5.56-3 / 5.61-x		
5.	Tobias SCHERBARTH	GER	5.46
	5.21-1 / 5.46-1 / 5.56-x		
6.	Marek ARENTS	LAT	5.46
	5.21-1 / 5.36-3 / 5.46-1 / 5.56-xxx		
7.	Ivan HORVATH	CRO	5.36
	5.21-2 / 5.36-2 / 5.46-xxx		
8.	Pau Gaspar TONNESEN	ESP	5.36
	5.21-3 / 5.36-3 / 5.56 xxx		
9.	Igor BYCHKOV	ESP	5.21
	5.01-1 / 5.21-1 / 5.36-xxx		
9.	Edi MAIA	POR	5.21
	5.01-1 / 5.21-1 / 5.36 -xxx		
9.	Lazaro BORGES	CUB	5.21
	5.21-1 / 5.36-xxx		
	Ben BROEDERS	BEL	SM
	5.21-xxx		

Triple

1.	Alexis COPELLO	AZE	17.01
	16.81 /-0.2 - x - 15.90 /+0.1 - 17.01 /0.0 - x - x		
2.	Pablo TORRIJOS	ESP	16.72
	16.28 /-0.1 - 16.29 /-0.3 - 16.61 /0.0 - 16.72 /0.0 - 16.51 /+0.1 - 16.60 /0.0		
3.	Fabrice Hugues ZANGO	BUR	16.63
	16.17 /-0.5 - 16.63 /-0.5 - 16.55 /-0.2 - 16.59 /0.0 - x - 16.45 /+0.1		
4.	Fabrizio DONATO	ITA	16.62
	16.04 /-0.2 - 16.51 /-0.3 - 16.60 /-0.1 - 16.62 /+0.1 - - - 16.09 /0.0		
5.	Nelson EVORA	POR	16.62
	x - 16.23 /-0.4 - 16.40 /0.0 - 16.60 /0.0 - x - 16.62 /0.0		
6.	Marcos RUIZ	ESP	16.42

	x - 16.02 /-0.6 - 16.22 /-0.2 - x - 16.42 /+0.1 - x		
7.	Vicente DOCAVO	ESP	16.34
	16.34 /-0.5 - x - 15.17 /+0.2 - 15.19 /0.0 - 14.88 /0.0 - 15.71 /+0.1		
8.	Sergio SOLANAS	ESP	16.16
	15.44 /-0.8 - 15.76 /-0.2 - 15.83 /-0.1 - 15.57 /+0.1 - 16.16 /+0.1 - 16.00 /+0.1		
9.	Mateus Daniel DE SA	BRA	15.83
	15.65 /-0.6 - 15.83 /-0.3 - 15.62 /+0.1		
	Almir DOS SANTOS	BRA	NP

Jabalina

1.	Marcin KRUKOWSKI	POL	79.23
	73.59 - 72.27 - 76.23 - 79.23 - x - 77.93		
2.	Rolands STROBINDERS	LAT	78.33
	76.89 - 75.16 - 76.72 - x - 78.33 - x		
3.	Hamish PEACOCK	AUS	77.06
	71.93 - 74.25 - 75.27 - 73.38 - 76.04 - 77.06		
4.	Gatis CAKSS	LAT	76.59
	x - 73.82 - 76.59 - 71.35 - x - 74.72		
5.	Nicolas QUIJERA	ESP	74.12
	x - x - 67.92 - 72.71 - 74.12 - x		
6.	Roberto BERTOLINI	ITA	74.11
	70.86 - 71.76 - 74.11 - 73.29 - x - x		
7.	Manu QUIJERA	ESP	73.60
	66.33 - 71.25 - 72.51 - 70.37 - 73.60 - 73.37		

MUJERES

200m

Final A (-0,5)

1.	Angela TENORIO	ECU	23.16
2.	Estela GARCIA	ESP	23.34
3.	Sarah ATCHO	SUI	23.39
4.	Cristina LARA	ESP	23.46
5.	Narcisca Marisol LANDAZURI	ECU	23.48
6.	Mariely SANCHEZ	DOM	23.50
7.	Anyika ONUORA	GBR	23.66
8.	Floria GUEI	FRA	23.67

Final B (+1,6)

1.	Yongli WEI	CHN	22.97
2.	Bianca ACOSTA	ESP	23.76
3.	Sonia MOLINA-PRADOS	ESP	23.92
4.	Paula GARCIA	ESP	24.01
5.	Rosangela SANTOS	BRA	24.14
6.	María QUETGLAS	ESP	24.21
7.	Begoña GONZALEZ	ESP	24.71
8.	Aroha MAESO	ESP	25.00

800m

1.	Christina HERING	GER	2:01.72
2.	Esther GUERRERO	ESP	2:01.78
3.	Rose Mary ALMANZA	CUB	2:02.30
4.	Solange Andreia PEREIRA	ESP	2:03.07
5.	Natalia ROMERO	ESP	2:03.63
6.	Adriana CAGIGAS	ESP	2:04.13
7.	Irene BONILLA	ESP	2:05.47
8.	Lucía RODRIGUEZ	ESP	2:08.77
9.	Celia ANTON	ESP	2:09.50
10.	Lorea IBARZABAL	ESP	2:11.41
	Ruth PEÑA	ESP	AB
	Lorea AYALA	ESP	NP
	Cristina ESPEJO	ESP	NP

1.500m

Final A

1.	Gudaf TSEGAY	ETH	3:59.60 RC
2.	Sofia ENNAOUI	POL	4:02.93
3.	Meraf BAHTA	SWE	4:03.36
4.	Linden HALL	AUS	4:04.48

5.	Marta PEREZ	ESP	4:04.88
6.	Maureen KOSTER	NED	4:05.12
7.	Simona VRZALOVA	CZE	4:06.03
8.	Kristiina MAKI	CZE	4:12.46
9.	Natalia EVANGELIDOU	CYP	4:13.99
10.	Anita HINRIKSDOTTIR	ISL	4:16.90
11.	Laura MENDEZ	ESP	4:20.63
12.	Montse MAS	ESP	4:21.14
13.	Elena GARCIA	ESP	4:27.09
	María Teresa URBINA	ESP	AB
	Linn NILSSON	SWE	AB
	Zoya NAUMOV	ESP	AB
	Renata PLIS	POL	AB
	Winfredah Nzisa MBITHE	KEN	NP
	Blanca FERNANDEZ	ESP	NP

Final B

1.	Micaela LEVAGGI	ARG	4:19.81
2.	Lidia CAMPO	ESP	4:20.97
3.	María Isabel MARTINEZ	ESP	4:21.04
4.	Mariana BORELLI	ARG	4:22.21
5.	Clara VIÑARAS	ESP	4:24.42
6.	María Jose PEREZ	ESP	4:25.83
7.	Idaira PRIETO	ESP	4:27.24
8.	Andrea DE LA TORRE	ESP	4:28.89
9.	Claudia ESTEVEZ	ESP	4:33.97
10.	Erika TORNER	ESP	4:36.17
11.	Laura BENGURIA	ESP	4:50.74
	Nerea ANASAGASTI	ESP	AB
	Florencia BORELLI	ARG	AB

100m vallas

Final A (+0,1)

1.	Eline BERINGS	BEL	13.01
2.	Kristi CASTLIN	USA	13.05
3.	Caridad JEREZ	ESP	13.25
4.	Annimari KORTE	FIN	13.42
5.	Genesis ROMERO	VEN	13.44
6.	Patricia ORTEGA	ESP	13.49
7.	Teresa ERRANDONEA	ESP	13.58
8.	Paula RAUL	ESP	13.67

Final B (+0,1)

1.	Marta SAINZ	ESP	13.80
2.	Carmen SANCHEZ	ESP	13.92
3.	Bárbara HERNANDO	ESP	14.01
4.	Carmen RAMOS	ESP	14.05
5.	Susana ALONSO	ESP	14.24
6.	Irene OCETE	ESP	14.28
	Mar RAMIREZ	ESP	NP

Longitud

1.	Shara PROCTOR	GBR	6.73
	6.38 /-0.9 - 6.49 /+0.2 - 6.68 /+0.8 - 6.40 /-0.1 - 6.73 /-0.1 - 6.36		
2.	Lorraine UGEN	GBR	6.60
	6.22 /-1.0 - x - 6.54 /+1.0 - 6.55 /+0.4 - 6.59 /+0.2 - 6.60 /-0.4		
3.	Christabel NETTEY	CAN	6.55
	5.10 /+0.3 - 6.31 /+0.1 - 6.55 /+0.6 - 6.32 /-0.2 - p - 6.36 /+0.5		
4.	Alexandra WESTER	GER	6.46
	x - 6.46 /+1.0 - 6.26 /+0.2 - 6.05 /-0.4 - x - 6.29 /-0.9		
5.	Evelise VEIGA	POR	6.45
	x - 6.45 /+1.0 - x - 6.08 /-0.3 - 6.20 /-0.4 - x		
6.	Juliet ITOYA	ESP	6.41
	6.41 /0.0 - x - 6.28 /+0.7 - 6.36 /-1.1 - x - x		
7.	Fátima DIAME	ESP	6.38
	6.18 /+1.1 - 6.28 /+1.0 - 6.25 /+0.2 - 5.84 /-0.9 - 6.38 /-0.3 - 6.13 /+0.5		
8.	Eliane MARTINS	BRA	6.37
	x - x - 6.37 /+1.0 - x - x - x		
9.	Jessica DOS REIS	BRA	6.21
	6.13 /1.1 - 6.21 /+0.1 - x - - -		
10.	Cora SALAS	ESP	6.16
	6.16 /+1.3 - x - x - - -		

María Del Mar JOVER	ESP	SM
x - x - x - - -		
Aries SANCHEZ	VEN	NP
Eloyse LESUEUR	FRA	NP

Peso

1.	Cristina SCHWANITZ	GER	19.02	1.	Anita WLODARCZYK	POL	76.17 RC
	18.66 - 18.96 - 16.52 - 19.02 - x - x				71.72 - 76.17 - 70.99 - x - 75.28 - 69.51		
2.	Paulina GUBA	POL	18.81	2.	Joanna FIODOROW	POL	73.46
	x - 18.41 - 18.81 - 18.59 - 18.29 - 18.69				72.49 - x - 72.99 - 69.72 - 73.46 - 70.74		
3.	Brittany CREW	CAN	18.60	3.	Alexandra TAVERNIER	FRA	72.68
	x - 17.49 - 17.91 - 18.14 - 18.32 - 18.60				71.51 - 72.68 - 71.43 - 70.69 - 70.78 - 69.18		
4.	Fanny ROOS	SWE	18.34	4.	Hanna MALYSHIK	BLR	71.95
	18.02 - 17.85 - 16.96 - 17.94 - 18.34 - 17.15				69.09 - 71.05 - x - 65.52 - 71.95 - 66.90		
5.	Natalia DUCÓ	CHI	17.82	5.	Malwina KOPRON	POL	71.72
	17.79 - 17.82 - 17.10 - 17.12 - 17.66 - 17.60				x - 71.54 - x - x - 71.72 - x		
6.	Klaudia KARDASZ	POL	17.58	6.	Sophie HITCHON	GBR	71.13
	x - 17.26 - 17.23 - 17.55 - 17.58 - x				69.50 - x - 71.13 - x - x - x		
7.	Jessica INCHUDE	POR	16.72	7.	Wang ZHENG	CHN	69.98
	x - 16.63 - 16.72 - 16.64 - 16.66 - x				69.98 - 67.20 - 66.92 - x - 67.26 - x		
8.	Geisa ARCANJO	BRA	16.68	8.	Jennifer DAHLGREN	ARG	68.84
	x - 16.45 - 16.26 - x - x - 16.68				62.03 - 62.25 - 68.84 - 67.14 - x - 61.38		
9.	Úrsula RUIZ	ESP	15.86	9.	Kathrin KLAAS	GER	68.83
	x - 15.86 - x				64.12 - 68.83 - 67.19		
	María Belén TOIMIL	ESP	SM	10.	Anna Maria OREL	EST	64.19
	- x - x - x				63.08 - x - 64.19		
	Yaniuis LOPEZ	CUB	NP	11.	Berta CASTELLS	ESP	63.84
					x - x - 63.84		
				12.	Osarumen ODEH	ESP	61.28
					60.54 - 60.63 - 61.28		

Martillo

RESULTADOS: http://resultados.rfea.es/2018/resultados/airelibre/al_madrid.pdf

GALERÍA DE FOTOS: <http://rfea.miguelz.photos/evento/93/22062018-Meeting-Madrid-2018--MadridMoratalaz->

CRONOLOGÍA DEL RECORD DE ESPAÑA DE 400 METROS – HOMBRES (Aire Libre)

1.18.0	Colmenares		Cataluña	Barcelona	06-05-1906
1.08.0	Félix Fernández Zabala		Castilla	Madrid	25-04-1909
1.03.0	Felipe Monís		Castilla	Madrid	26-06-1910
1.01.4	Carlos Comamala		Cataluña	Barcelona	17-07-1910
1.01.4	Aguirreche		Cataluña	Barcelona	25-10-1912
59.8	José Luis Elósegui	Jolastokieta	Guipúzcoa	Madrid	05-04-1914
59.4	Sócrates Quintana	Real S.Gimnástica	Castilla	Madrid	06-04-1914
57.0	Leandro Coll	Athletic Sp.Club	Cataluña	Barcelona	21-03-1915
56.0	Leandro Coll	Athletic Sp.Club	Cataluña	Barcelona	31-10-1915
55.6	Leandro Coll	F.C.Barcelona	Cataluña	Barcelona	02-02-1916
55.2	Leandro Coll	F.C.Barcelona	Cataluña	Barcelona	13-02-1916
55.2	Isidro Zufiurre	C.D.Sartako	Guipúzcoa	San Sebastián	12-08-1917
55.0	José García Lorenzana	Athletic Club	Castilla	Barcelona	16-05-1920
53.0	José García Lorenzana	Athletic Club	Castilla	Madrid	30-05-1920
51.0	Miguel García	C.D.Sartako	Guipúzcoa	Fuenterrabía	15-07-1920
51.0	Joaquín Miquel	R.C.D.Español	Cataluña	Sabadell	10-06-1928
50.1	Joaquín Miquel	R.C.D.Español	Cataluña	Tolosa	15-07-1928
50.0	Fernando Labourdette	Real Unión	Guipúzcoa	Bolonia, ITA	03-06-1930
49.2	Ramón Rodríguez	Deportivo Coruña	Galicia	Barcelona	13-09-1942
49.0	Ramón Rodríguez	S.E.U.	Castilla	Barcelona	27-07-1946
48.9	Jesús Rancaño	Canguro	Madrid	Madrid	12-07-1959
48.8	Jesús Rancaño	Canguro	Madrid	Viena, AUT	08-08-1959
48.8	Jesús Rancaño	Canguro	Madrid	Turín, ITA	04-09-1959

48.5	Jesús Rancaño	Canguro	Madrid	Madrid	16-06-1960
48.5	Jaime López-Amor	Altis	Madrid	Madrid	09-04-1961
48.5	Virgilio González Barbeitos	S.Atlética	Pontevedra	Vigo	01-05-1961
48.2	Virgilio González Barbeitos	S.Atlética	Pontevedra	Madrid	07-05-1961
48.1	Virgilio González Barbeitos	S.Atlética	Pontevedra	Madrid	18-06-1961
47.8	Virgilio González Barbeitos	S.Atlética	Pontevedra	Lisboa, POR	25-06-1961
47.5	Virgilio González Barbeitos	S.Atlética	Pontevedra	Barcelona	15-08-1961
47.5	Ramón Pérez	Real Madrid	Madrid	Barcelona	23-09-1961
47.5	Ramón Magariños	Independiente	Pontevedra	Madrid	03-09-1966
47.4	Manuel Carlos Gayoso	R.C.Celta Vigo	Pontevedra	Madrid	15-09-1966
47.4	Manuel Carlos Gayoso	R.C.Celta Vigo	Pontevedra	Madrid	17-09-1966
47.4	Ramón Magariños	Independiente	Pontevedra	Madrid	18-09-1966
47.3	Manuel Carlos Gayoso	R.C.Celta Vigo	Pontevedra	México D.F., MEX	20-10-1966
46.7	Ramón Magariños	R.C.Celta Vigo	Pontevedra	Madrid	08-06-1968
46.2	Manuel Carlos Gayoso	S.G.Pontevedra	Pontevedra	Madrid	07-06-1969

CRONOLOGÍA DEL RECORD DE ESPAÑA DE 400 METROS – HOMBRES (Aire Libre)

Cronometraje eléctrico

49.16	Jesús Rancaño	Canguro	Madrid	Londres, GBR	-06-1962
46.92	Ramón Magariños	R.C.Celta Vigo	Pontevedra	México D.F., MEX	16-10-1968
46.90	Miguel Angel Arnau	F.C.Barcelona	Barcelona	Turín, ITA	04-06-1978
46.78	Jenaro Iritia	Vallehermoso	Madrid	Madrid	08-07-1978
46.69	Jenaro Iritia	Vallehermoso	Madrid	Madrid	30-07-1978
46.50	Isidoro Hornillos	R.C.Deportivo	La Coruña	México D.F., MEX	04-09-1979
46.24	Isidoro Hornillos	R.C.Deportivo	La Coruña	México D.F., MEX	08-09-1979
46.13	Angel Heras	Hércules	Alicante	Madrid	15-06-1983
45.98	Angel Heras	Hércules	Alicante	Praga, TCH	20-08-1983
45.76	Antonio Sánchez	U.D.S. Caja de Ahorros	Salamanca	Madrid	29-05-1984
45.54	Angel Heras	F.C.Barcelona	Barcelona	Milán, ITA	09-06-1984
45.54	Antonio Sánchez	Cajasalamanca U.D.S.	Salamanca	Salamanca	30-06-1985
45.41	Antonio Sánchez	Cajasalamanca U.D.S.	Salamanca	Stuttgart, FRG	29-08-1986
45.39	Cayetano Cornet	C.G.Tarragona	Tarragona	Seul, KOR	25-09-1988
44.96	Cayetano Cornet	C.G.Tarragona	Tarragona	Barcelona	12-08-1989
44.69	Bruno Hortelano	C.D. Nike Running	Madrid	Madrid	22-06-2018



HOMBRES

100m

Eliminatorias (23) - Clasifican 4 primeros de cada serie + 4 mejores tiempos

Elim.1 (+2.7): 1. Martínez 10.66 Q - 2. Fernández 10.88 Q - 3=. Calle 11.04 Q - 3=. Merucci 11.04 Q - 5. Adu 11.07 q - 6. Santiago 11.20 q - 7. Pol Vela UATB 11.28 - 8. Raul Lopez RUNT 11.41 -

Elim.2 (+0.0): 1. Lopez 10.79 Q - 2. Baños 11.03 Q - 3. Fernández 11.09 Q - 4. Marquez 11.15 Q - 5. Luis Alvarez UOVO 11.26 - 6. Javier Mendez SAASA 11.27 - 7. Jesus Cabañero MPUCR 11.42 - 8. Gonzalo Villar FUEM 11.55 -

Elim.3 (-0.9): 1. Reolid 11.20 Q - 2. Montalvo 11.24 Q - 3. Ruiz 11.29 Q - 4. Perez 11.35 Q - 5. Cesar Jara CAICS 11.41 - 6. Adrian Flecha SPRL 11.50 - 7. Julen Perez ASSSS 11.55 - Joan Castanera OROTF NP -

Elim.4 (+0.0): 1. Sanchez 10.82 Q - 2. Canet 10.85 Q - 3. Karavaev (RUS) 11.03 Q - 4. Garcia 11.10 Q - 5. Sevilla 11.19 q - 6. Victor

Carmona ADMM 11.24 - 7. Daniel Armada VCGPO 11.35 - 8. Aleix Alsina JUSB 11.46 -

Elim.5 (+0.9): 1. Monne 11.00 Q - 2. Fernández 11.05 Q - 3. Cano 11.09 Q - 4. Calasanz 11.13 Q - 5. Salazar 11.18 q - 6. Aritz Martos BARBI 11.33 - 7. Joel Medina GEPB 11.41 - 8. Juan Jose Mena SPRL 11.79 -

Semifinales (23) - Clasifican 2 primeros de cada serie + 2 mejores tiempos

Sf.1 (+0.0): 1. Martínez 10.80 Q - 2. Canet 10.83 Q - 3. Fernández 10.97 q - 4. Ivan Marquez TORV 11.08 - 5. Mario Calasanz TRATE 11.16 - 6. Jesus Calle BEOLO 11.23 - 7. Alvaro Santiago CEATF 11.38 - 8. Jordi Merucci FCBB 14.59 -

Sf.2 (+1.0): 1. Lopez 10.79 Q - 2. Fernández 10.96 Q - 3. Reolid 10.98 q - 4. Miguel Baños INCBU 11.07 - 5. Dani Karavaev (RUS) PALIB 11.08 - 6. Bernat Perez SAFV 11.10 - 7. Fernando Sevilla ADMM 11.20 - 8. Miguel Garcia AUMMU 11.22 -

Sf.3 (+0.5): 1. Monne 10.91 Q - 2. Montalvo 10.99 Q - 3. Ibai Fernandez AATSS 11.01 - 4. Ricardo Sanchez MAJM 11.04 - 5. Sebastian Salazar PAMNA 11.30 - 6. Martin Adu ZOIHU 11.32 - 7. Alejandro Cano AUMMU 11.44 - 8. Javier Ruiz CAIGC 14.04 -

Final (23) (+0.0)

1. Joan Martínez NNAB 10.56

2.	Bernat Canet	CORB	10.66
3.	Arnau Monne	XAFLE	10.69
4.	Pablo Montalvo	BAHCA	10.78
5.	Victor Fernandez	MOLB	10.91
6.	Alvaro Reolid	VCFV	10.94
7.	Alvaro Fernandez	NERMA	11.09
	Sergio Lopez	SAAMU	DS
	Art.162.7		

200m

Eliminatorias (23) - Clasifican 3 primeros de cada serie + 4 mejores tiempos

Elim.1 (+1.7): 1. Gonzalez 21.97 Q - 2. Sardinero 22.28 Q - 3. Calbano 22.38 Q - 4. Edo 22.53 q - 5. Marc Sanjust CAMB 22.66 - 6. Pol Vela UATB 22.75 - 7. Jorge Celada ASTL 22.81 -

Elim.2 (+2.9): 1. Gomez 21.49 Q - 2. Urquia 22.06 Q - 3. Folgado 22.28 Q - 4. Ballesteros 22.29 q - 5. Adrian Flecha SPRL 22.54 - 6. Kevin Retamal VEPB 22.92 - 7. Roger Ponce CANB 23.11 - 8. Miguel Riancho TORS 23.13 -

Elim.3 (+2.6): 1. Frechilla 22.11 Q - 2. Alvarez 22.35 Q - 3. De La Blanca 22.50 Q - 4. Daniel Armada VCGPO 22.71 - 5. Adrian Calvarro EAPEX 22.83 - 6. Javier Mendez SAASA 22.89 - 7. Pablo Sanchez-poves ASSSS 23.27 - Julen Perez ASSSS NP -

Elim.4 (+1.9): 1. Retamal 21.72 Q - 2. Boix 22.31 Q - 3. Relucio 22.32 Q - 4. Martos 22.35 q - 5. Izquierdo 22.36 q - 6. Sebastian Carlo Codrea (ROU) SCOZ 22.67 - 6. Joel Medina GEPB 22.67 - 8. Alejandro Martinez SAFV 22.90 -

200m Hombres - Semifinal (23) - Clasifican 2 primeros de cada serie + 2 mejores tiempos

Sf. 1 (+0.2): 1. Gomez 21.50 Q - 2. Frechilla 22.14 Q - 3. Urquia 22.20 Q - 4. Diego Folgado UACM 22.55 - 4. Rafael De La Blanca CAICS 22.55 - 6. Josep Ballesteros GEEG 22.61 - 7. Luis Alvarez UOVO 22.62 - 8. Carles Edo CAICS 22.86 -

Sf. 2 (+1.7): 1. Retamal **20.94 Q R.ESP Sub20** - 2. Gonzalez 21.16 Q - 3. Sardinero 21.99 Q - 4. Izquierdo 22.29 q - 5. Relucio 22.37 q - 6. Iker Martos BARBI 22.42 - 7. Andoni Calbano EIBSS 22.44 - Marc Boix CAICS AB -

Final (24) (-0.5)

1.	Pol Retamal	FCBB	20.93 R.ESP Sub20
2.	Juan Gonzalez	CAICS	21.21
3.	Jesus Gomez	NERMA	21.41
4.	Eduardo Frechilla	ADMM	22.12
5.	Jaime Sardinero	GREM	22.13
6.	Miguel Izquierdo	TORV	22.39
7.	Pablo Relucio	CAIGC	22.58
	Alberto Urquia	CORLO	NP

400m

Eliminatorias (23) - Clasifican 2 primeros de cada serie + 2 mejores tiempos

Elim.1: 1. Antunez 48.61 Q - 2. Parra 49.53 Q - 3. Martinez 49.91 q - 4. Jorge Rodriguez DECA 50.11 - 5. Diego Sagaz MAJM 50.25 - 6. Manuel Garcia CAJJ 50.94 - 7. Juan Sainz De Aja PIES 51.64 -

Elim.2: 1. Monge 49.40 Q - 2. Alba 49.80 Q - 3. Dario Romero CARMU 49.95 - 4. Lucas Moreno PAMNA 50.32 - 5. Rafael De La Blanca CAICS 50.82 - 6. Oscar Aguado SCOZ 51.12 - Alejandro Cano AUMMU AB -

Elim.3: 1. Jimenez 47.83 Q - 2. Anoud 49.76 Q - 3. Pons 49.80 q - 4. Javier Leoz PAMNA 49.94 - 5. David Vazquez ELIMU 50.21 - 6. Jorge Moral CAJJ 51.05 - 7. Oriol Calsina UCAB 51.09 -

Final (24)

1.	Alfredo Jimenez	ADMM	47.88
2.	Vicente Antunez	ABAEX	48.39
3.	Ivan Alba	AJAM	48.81
4.	Adrian Parra	MAJM	49.08
5.	Lidier Gilberto Monge	CANB	49.19
6.	Omar Anoud	RIOLO	49.60
7.	Sebastià Pons	LLUIB	50.15
8.	Alejandro Martinez	MTRGR	50.69

800m

Eliminatorias (23) - Clasifican 2 primeros de cada serie + 2 mejores tiempos

Elim.1: 1. Lopez SM Q - 2. Febles SM Q - 3. Martin SM q - 4. Caballero SM q - 5. Tomas Revilla CDUB SM - 6. Guillem Tapia FECV SM - 7. Ivan Legal HIRNA SM - 8. Alejandro Ramirez VELMA SM -

Elim.2: 1. Martin 1:53.92 Q - 2. Rodriguez 1:54.16 Q - 3. Tamayo 1:54.54 q - 4. Vilches 1:54.58 q - 5. Carlos Pajares ADMM 1:56.10 - 6. Asier Del Arco STTBI 1:56.87 - 7. Juan Pedro Tabera ADMM 1:56.96 - 8. Angel Cabañas LLAO 1:57.18 -

Elim.3: 1. Romero 1:53.44 Q - 2. Miron 1:53.77 Q - 3. Botella 1:53.98 q - 4. Alvarez 1:55.57 q - 5. Diego Minguez ASABI 1:57.18 - 6. Pau Orive CANB 1:57.22 - 7. Alejandro Lopez AJUM 1:58.35 - 8. Jose Gabriel Ruiz CRDCO 2:02.72 -

Final (24)

1.	Eduardo Romero	TEITF	1:49.24
2.	Elian Numa Lopez	COCC	1:51.80
3.	Victor Botella	ONTV	1:52.57
4.	Javier Miron	TEIAA	1:52.63
5.	Andres Rodriguez	FUEM	1:53.08
6.	Ramon Tamayo	VELMA	1:53.34
7.	Alejandro Martin	UACM	1:53.42
8.	Samuel Febles	TEITF	1:54.09
9.	Francisco Javier Vilches	GARV	1:54.14
10.	Ismael Alvarez	BENZA	1:55.91
11.	Guzman Caballero	CAVVA	1:56.72
	Francisco Luis Martin	CRDCO	AB

1.500m

Eliminatorias (23) - Clasifican 4 primeros de cada serie + 4 mejores tiempos

Elim.1: 1. Oumaiz 3:58.33 Q - 2. Herreros 3:58.76 Q - 3. Serra 3:59.36 Q - 4. Saez 4:00.54 Q - 5. Prieto 4:02.13 q - 6. Carlos Garcia PIES 4:04.61 - 7. Asier Diaz BATSS 4:07.94 - 8. Oriol Marti UCAB 4:10.96 - 9. Bruno Villazon PIES 4:14.31 - 10. Iker Anglada GULSS 4:15.55 - 11. David Santos CAIGC 4:18.47 - 12. Elias Rachidi UCAB 5:09.42 -

Elim.2: 1. Garcia 4:00.07 Q - 2. Lopez 4:00.21 Q - 3. Larroy 4:00.31 Q - 4. Mas 4:00.40 Q - 5. Manso 4:00.62 q - 6. Tapias 4:01.83 q - 7. Marouane Hamiane (MAR) NERMA 4:02.79 - 8. Zurbano 4:03.25 q - 9. Alvaro Fernandez-salinerio CATTO 4:03.52 - 10. Diego Sebastian ZENZ 4:07.26 - 11. Gerardo Torres CAPM 4:07.37 - Carlos Salcedo NERMA AB

Final (24)

1.	Enrique Herreros	FCBB	3:52.18
2.	Ouassim Oumaiz	NERMA	3:53.00
3.	Noe Larroy	ZENZ	3:53.14
4.	Mario Garcia	CAICS	3:53.86
5.	Carlos Saez	UCAB	3:55.30
6.	Adria Mas	FCBB	3:55.93
7.	Antonio Lopez	FCBB	3:56.61
8.	Alex Serra	MSCB	3:59.19
9.	Joan Tapias	SCOZ	4:00.44
10.	Hugo Prieto	ADMM	4:03.19
11.	Daniel Zurbano	BARNA	4:09.74
12.	Alberto Manso	RPIM	4:13.98

5.000m (23)

1.	Aaron Las Heras	CAICS	14:37.62
2.	Eduardo Menacho	SCOZ	14:48.37
3.	Diego Bravo	ZAMZA	14:54.95
4.	Hicham Serroukh	ARDM	15:05.31
5.	Sergio Alegre	NEWL	15:09.46
6.	Annasse Mahboub	ATPG	15:18.98
7.	Aday Salas	CHITF	15:27.48
8.	Hassan Hammoumi	CALLE	15:38.82
9.	Luis Salvador	CAICS	15:41.81
10.	Daniel Hernando	VICVA	15:45.56
11.	Gerard Bou	CAGB	15:46.50

12. Fernando Rial	NAOC	16:20.51
13. Yossodjo Kone (CIV)	HISSE	17:20.11

110m vallas (1,00)

Eliminatorias (23) - Clasifican 3 primeros de cada serie + 4 mejores tiempos

Elim.1 (+1.9). 1. Salort 14.38 Q - 2. Tabanera 14.90 Q - 3. Felis 15.14 Q - 4. Macias 15.21 q - 5. Moreno 15.28 q - 6. Erkki Zeberio ASSSS 16.12 - 7. Xavier Gravalos JUSB 16.46 -

Elim.2 (+0.2). 1. Llopis 13.84 Q - 2. Ruiz 15.00 Q - 3=. Serrano 15.33 Q - 3=. Juan 15.33 q - 5. Eduard Ferrer GAVB 15.92 - 6. Miguel Garcia CORB 16.21

Elim.3 (+1.4). 1. Sanchez 14.55 Q - 2. Rozas 14.92 Q - 3=. Sarry 14.98 Q - 3=. Taranco 14.98 q - 5. Jon Seriola PAMNA 16.12 - Luis Dominguez STAIB AB -

Elim.4 (+0.6). 1. Martinez 14.33 Q - 2. Diaz 14.95 Q - 3. Compte 15.29 Q - 4. Alejandro Herrero TCFSS 15.85 - Marc Boix CAICS AB - Adrian Febles TEITF DS Art.168.7b -

Semifinales (24) - Clasifican 3 primeros de cada serie + 2 mejores tiempos

Sf. 1 (+0.9). 1. Llopis 13.62 Q - 2. Sanchez 13.98 Q - 3. Ruiz 14.65 Q - 4. Tabanera 14.84 q - 5. Daniel Serrano GREM 15.00 - 6. Bernardino Jacob Sarry ADGO 15.03 - 7. Miquel Compte VEPB 15.46 - 8. Jon Moreno ASSSS 15.48 -

Sf 2 (+2.7). 1. Salort 13.82 Q - 2. Martinez 13.96 Q - 3. Diaz 14.30 Q - 4. Rozas 14.74 q - 5. Sergi Felis FCBB 15.12 - 6. Gonzalo Macias RACVA 15.13 - 7. Martin Taranco AAMM 15.15 - 8. Jorge Juan GIJO 15.38 -

Final (24) (+0.0)

1. Luis Salort	GARV	13.43 RC
2. Enrique Llopis	GARV	13.50
3. Asier Martinez	PAMNA	13.80
4. Kevin Sanchez	CAICS	14.18
5. Angel Diaz	MAJM	14.37
6. Santiago Rozas	LUCLU	14.54
7. Antonio Tabanera	FCBB	14.91
8. Antonio Ruiz	MALMA	15.46

400m vallas (0,91)

Eliminatorias (23) - Clasifican 2 primeros de cada serie + 2 mejores tiempos

Elim.1. 1. Porras 54.02 Q - 2. Camacho 54.67 Q - 3. Mathis Florian Bonneau (FRA) SANA 55.59 - 4. Joel Martin AACB 56.83 - 5. Joaquin Leyva ZOIHU 57.09 - 6. Jon Soler ASABI 57.82 - 7. Juan Auseron CAIGC 58.30 -

Elim.2 1. Delgado 54.80 Q - 2. Diaz 54.97 Q - 3. Alvaro Roman NERMA 56.53 - 4=. Alex Valverde CORB 57.21 - 4=. Daniel Ariza MALMA 57.21 - 6. Andres Cortes CAPEX 57.46 - 7. Joseba Imas PAMNA 57.52 -

Elim.3 1. Sanchez 54.41 Q - 2. Alfonso 54.49 Q - 3. Carrillo 55.95 q - 4. Rey 56.16 q - 5. Pedro Vizan NERMA 56.90 - 6. David Fradera CORB 57.61 -

Final (24)

1. Alex Porras	FCBB	50.99 RC
2. Jesus David Delgado	TEITF	51.72
3. Javier Sanchez	NERMA	53.19
4. Iker Alfonso	PAMNA	53.41
5. Jesus Camacho	CEATF	54.44
6. Julen Diaz	BARVI	54.98
7. Oscar Carrillo	CEATF	56.35
8. Pau Rey	LLMB	58.28

3.000m Obstáculos (24)

1. Alejandro Ortuño	CAICS	9:12.95
2. Nabil Sebbar	NERMA	9:15.53
3. Julen Teran	EIBSS	9:22.86
4. Toni Baños	CAMB	9:30.47
5. Diego Menendez	UOVO	9:31.45
6. Alex Salas	CORB	9:37.37

7. Sergio Argul	VCFV	9:42.54
8. Manuel Petron	TOREX	9:44.64
9. Miquel Corbera	ESMB	9:44.94
10. Estanislao Nicolas Ruiz	PAMNA	9:47.71
11. Juan Serrano	BAHCA	9:49.41
12. Ayoub El Hajjioui	AACB	9:51.26
13. Cristobal Jesus Dominguez	NERMA	9:54.23
14. Alvaro Cubillo	SAASA	9:58.64
15. Javier Luque	GUAMA	10:01.92
16. David Quintana	AJOS	10:03.20
17. Pablo Perez	ADMM	10:10.25
Nahuel Carabaña (AND)	CAVLE	AB
Carlos Muñoz	CAICS	AB
Eduardo Menacho	SCOZ	AB
Jaouad Hssini	SCOZ	AB

Altura

1. Pablo Lopez	TORV	2.12
2. Pablo Velasco	OLIS	2.06
3=. Alvaro Corbacho	GREM	2.04
3=. Miguel Perez	BAHCA	2.04
5. Pedro Muñoz	MEBCR	1.93
6. Sergi Liebana	CALLE	1.93
7. Joaquin Gonzalez	CVCA	1.87
8. Eduardo Cobas	POZM	1.87
9. David Fradera	CORB	1.84
10. Pablo Piñon	LGRLU	1.80
11. Mario Silva	NERMA	1.75
Hector Ramos	CAIB	SM

Pértiga

1. Jose Antonio Maldonado	SAAMU	5.17
2. Iñigo Ugena	ASSSS	5.02
3. Oscar Prieto	FCBB	5.02
4. Javier Fernandez	ALCM	4.97
5=. Alex Gracia	FCBB	4.87
5=. Marc Tomey	JASB	4.87
7. Alejandro Berbel	CAJJ	4.77
8. Alvaro Montalvillo	ADMM	4.57
9. Cristian Alcibiades Napoles (CUB)	NERMA	4.57
10. Oriol Almirall	NNAB	4.42
Roger Torras	ACVB	SM

Longitud

1. Jaime Guerra	CORB	7.32/-0.7
2. Eneko Carrascal	AATSS	7.28/+1.7
3. Xavier Barrubés	CANB	7.09/+1.7
4. Rafael Perez	LEPH	6.92/+1.8
5. Jordi Rossello	STAIB	6.89/+1.4
6. Giovanni Della (ITA)	VCFV	6.89/+1.2
7. Daniel Amez	SPRL	6.78/+1.9
8. Iñigo Unceta-barrenechea	ASSSS	6.59/+0.5
9. Alberto De Oliveira (STP)	SANA	6.58/+0.0
10. Diego Folgado	UACM	6.53/+0.5
11. Aitor Aguado	RENSS	6.44/-1.2
12. Juan Jose Casado	MALMA	6.43/+0.0
13. Alejandro Gonzalez	ASSSS	6.13/-1.5

Triple

1. Raul Camacho	CAICS	15.53/+0.4
2. Jorge Arroyo	GREM	15.39/+1.5
3. Eneko Carrascal	AATSS	15.19/+0.3
4. Pau Abello	AACB	15.12/+1.2
5. Alejandro Varas	CAVVA	14.79/+0.0
6. Aurelio Sanchis	TORV	14.13/+2.2
7. Juan Antonio Muñoz	CAAA	14.10/+1.7
8. Lorian Lafontana	ZOIHU	14.00/+1.0
9. Guillermo Jurado	CAJJ	13.97/+0.3
10. Julen Sayago	CORB	13.90/+0.8
11. Ivan Lopez	AAMM	13.79/+0.6
12. Alexander Barreiro	LGRLU	13.74/+0.0

Jaime Guerra CORB SM

Peso (6kg)

1.	Aaron Sola	AACB	16.85
2.	Victor Faus	GARV	16.16
3.	Guillermo Garcia	TEITF	16.09
4.	Jaime Arias	RZCC	15.26
5.	Iker Vaque	PRAB	14.96
6.	Eduardo Cornejo	CAPEX	14.88
7.	Alexis Gaston Ahumada	NERMA	13.88
8.	Francisco Galan	CAICS	13.10
9.	Jorge Garcia	CEATF	12.79
	Ruben Mayor	GARV	SM

Disco (1,750kg)

1.	Aaron Sola	AACB	55.93
2.	Victor Faus	GARV	53.78
3.	Dian Iskrenov (BUL)	GARV	52.21
4.	Diego Franco	AACB	52.14
5.	Diego Casas	NUMSO	49.05
6.	Alex Daniel Sfirleaza (ROU)	CAICS	49.00
7.	Ruben Matas	BEJSA	45.92
8.	Francisco Galan	CAICS	44.75
9.	Alexis Gaston Ahumada	NERMA	43.67
10.	Pau Mercadal	HOSB	41.97
11.	Eduardo Cornejo	CAPEX	39.07
12.	Jorge Garcia	CEATF	35.80

Martillo (6kg)

1.	Aimar-Genis Palma	CAICS	70.22
2.	Aitor Urkia	RSOSS	66.05
3.	Juan Diaz	TAJM	64.02
4.	David Martin	FCBB	62.12
5.	Jose Carlos Torro	DECA	55.70
6.	Javier Ibañez	TAJM	50.92
7.	Fermin Lanzas	PAMNA	49.35
8.	Luis Jalle	MONHU	48.49
9.	Jose Antonio Martin	NERMA	48.30
10.	Jaime Manrique	JASSG	46.32
11.	Gregorio Mesa	TROTF	43.38
12.	Javier Espinar	NERMA	42.26
	Arturo Climent	SAFV	SM
	Raul Santamaria	SCOZ	SM

Jabalina (800g)

1.	Ximo Ramon	VCFV	61.04
2.	Iñaki Huarte	PAMNA	60.52
3.	Iñigo Torres	CAICS	58.33
4.	Hodei Oyanguren	CAICS	56.80
5.	Vicente Calvo	SCOZ	56.46
6.	Andres Vercher	BEPA	55.72
7.	Andoni Egurrola	EIBSS	53.01
8.	Jaime Arias	RZCC	51.17
9.	Jesus Emanuel Rodriguez	NERMA	47.85
10.	Adrian Pajaron	AAMM	34.48

Decatlón (23/24)

1.	Jorge Davila	CAICS	6.663	(11.32/-0.4 - 6.58/+0.0 - 13.11 - 1.86 - 51.20 - 16.53/-1.2 - 33.47 - 4.10 - 45.65 - 4:42.32)
2.	Bruno Comin	OLIS	6.485	(11.90/-1.3 - 6.22/+0.0 - 12.66 - 1.98 - 53.85 - 16.10/-1.3 - 39.11 - 3.80 - 50.36 - 4:57.10)
3.	Jaime Cardiel	ZOIHU	6.459	(11.18/-1.3 - 6.40/-1.6 - 10.51 - 1.86 - 49.77 - 14.48/-1.2 - 29.93 - 3.70 - 34.97 - 4:42.96)
4.	Joan Moreno	HOSB	6.444	(11.24/-0.4 - 6.88/+0.0 - 10.91 - 1.92 - 50.32 - 15.41/-1.2 - 31.68 - 3.60 - 28.97 - 4:38.97)
5.	Oscar Andres	CAICS	6.324	(11.18/-0.4 - 5.95/-1.9 - 12.88 - 1.80 - 50.63 -

6.	Iker Martin	CORB	6.187	16.30/-1.2 - 26.68 - 4.00 - 44.57 - 4:48.37)
				(11.16/-1.3 - 6.57/-1.0 - 10.70 - 1.86 - 50.46 - 16.03/-1.2 - 26.92 - 3.40 - 42.68 - 4:56.95)
7.	Jose Vicente	CAVVA	6.096	(11.62/-0.4 - 6.01/+0.0 - 11.73 - 1.86 - 51.82 - 15.67/-1.3 - 30.02 - 3.90 - 34.17 - 4:54.11)
8.	Daniel Perez	CVCA	6.043	(11.43/-1.3 - 6.04/-0.2 - 11.23 - 1.71 - 52.48 - 16.23/-1.3 - 31.86 - 3.50 - 46.63 - 4:47.16)
9.	Juan Manuel Hernandez	CAIGC	5.700	(11.85/-1.3 - 6.34/+0.0 - 9.99 - 1.77 - 53.71 - 16.62/-1.3 - 28.12 - 3.70 - 41.59 - 5:05.88)
10.	David Jorge	TEITF	5.641	(11.28/-0.4 - 6.57/-2.6 - 11.83 - 1.80 - 50.15 - 15.59/-1.2 - 25.92 - 3.50 - 40.61 - AB)
11.	Alejandro Calvo	CAICS	5.489	(11.62/-1.3 - 5.87/-1.6 - 10.83 - 1.77 - 53.26 - 18.67/-1.3 - 32.80 - 3.00 - 41.29 - 4:54.27)
12.	Salvador Rubio	ACAMU	4.610	(11.45/-0.4 - 6.67/+0.0 - 11.80 - 1.83 - 53.20 - 16.32/-1.3 - 31.51 - AB)
	Adrian Pajaron	AAMM	SM	(11.54/-0.4 - 6.72/-0.1 - 5.80 - NP)

10.000m Marcha (24)

1.	Jose Manuel Perez	JUVGR	43:13.68
2.	Alvaro Lopez	FUEM	43:52.69
3.	(COL)	COL	46:20.97
4.	Daniel Jimeno	SCOZ	47:44.85
5.	Markel Gutierrez	EIBSS	49:10.63
6.	Gabriel Ballester	MSCB	50:46.08
7.	Antonio Jesus Garcia	OHMSE	51:10.79
8.	Joan Galmés	MANIB	52:15.83
9.	Alejandro Cadenas	FUEM	53:39.71
10.	Carlos Jimenez	CAPEX	54:31.76
11.	Antonio Leal	CNVB	55:04.06
	Brais Prieto	RCVPO	AB
	Marcos Perez	ZUEZ	AB
	Eloy Hornero	CAICS	DS
	Miguel Tato	UACM	DS
	Ferran Campins	UATB	NP

4x100m (24)

1.	FC Barcelona	FCBB	41.82	(Victor Fernandez,Sergi Felis,Aleix Porrás,Jordi Merucci)
2.	A.D. Marathon	ADMM	41.87	(Fernando Sevilla,Eduardo Frechilla,Alfredo Jimenez,Victor Carmona)
3.	Cueva de Nerja-UMA	NERMA	42.17	(Alvaro Fernandez,Javier Sanchez,Luis Benito,Jesus Gomez)
4.	Cornellà At.	CORB	42.73	(Alex Valverde,Iker Martin,David Fradera,Bernat Canet)
5.	CA Murcia TovarSPORT	AUMMU	43.24	(Alfonso Martinez,Alejandro Cano,Angel Garcia,Miguel Garcia)
6.	Univ Leon Sprint At	SPRL	1:03.85	(Juan Jose Mena,Diego Lopez ,Adrian Flecha ,Daniel Amez)
	E.A. Majadahonda	MAJM	desc.170.7	(Miguel Macarro,Adrian Parra,Angel Diaz,Ricardo Sanchez)
	Playas de Castellon	CAICS	desc.170.7	(Raul Camacho,Juan Gonzalez,Cesar Jara,Kevin Sanchez)

MUJERES

100m

Eliminatorias (23) - Clasifican 3 primeros de cada serie + 6 mejores tiempos

Elim.1 (+0.5). 1. Urquia 12.05 Q - 2. Bertolo 12.21 Q - 3. Prieto 12.40 Q - 4. Jacqueline Herranz CAJSG 12.60 - 5. Yanira Sanchez CAJJ

12.73 - 6. Montse Marti VLDB 12.74 - 7. Marina Rodriguez MALMA 13.00 YC 162.5 -

Elim.2 (+1.3). 1. Marco 12.06 Q - 2. España 12.28 Q - 3. Navero 12.44 Q - 4. Arenillas 12.55 q - 5. Marina Perez CABS 12.72 - 6. Aida Ruiz PORBI 12.80 -

Elim.3 (+0.2). 1. Cruceta 12.31 Q - 2. Guerra 12.32 Q - 3. Gomez 12.43 Q - 4. Gress 12.44 q - 5. Georgia Benach VEPB 12.75 - 6. Paloma Sobrino ADMM 12.81 - 7. Carla Aranda CRECR 13.11 -
Elim.4 (+1.4). 1. Rodriguez 12.10 Q - 2. Ballesteros 12.40 Q - 3. Sanz 12.47 Q - 4. Peña 12.54 q - 5. Ferrer 12.56 q - 6. Sofia Martinez VCFV 12.73 - 7. Ainara Duran UACM 12.85 -

Elim.5 (+0.0). 1. Cisneros 12.26 Q - 2. Abascal 12.29 Q - 3. Gonzalez 12.40 Q - 4. Maria Martin AACB 12.57 - 5. Maria Vazquez ABAEX 12.63 - 6. Ana Iglesias COCC 12.84 - 7. Cintia Uriz CAJSG 12.93 - 8. Natalia Herrera CAIGC 13.05 -

Elim.6 (+2.1). 1. Rodrigo 12.20 Q - 2. Heredia 12.33 Q - 3. Lazaro 12.39 Q - 4. Sabate 12.41 q - 5. Iglesias 12.57 q - 6. Carolina Conde PUEPA 12.70 - 7. Lucia Ramirez SLUGC 12.86 - 8. Ainara Zubeldia TATSS 13.02

Semifinales (23) - Clasifican 2 primeros de cada serie + 2 mejores tiempos

Sf.1 (+0.4). 1. Marco 12.12 Q - 2. Cisneros 12.17 Q - 3. Elena España TORZA 12.26 - 4. Esther Navero VALM 12.45 - 5. Ingrid Gress GAVB 12.49 - 6. Belen Heredia AACB 12.62 - 7. Lucia Ferrer SGPPO 12.65 - 8. Claudia Prieto ADMM 12.67 -

Sf.2 (+2.3). 1. Rodrigo 11.99 Q - 2. Rodriguez 12.02 Q - 3. Guerra 12.12 q - 4. Abascal 12.25 q - 5. Ana Gomez BATSS 12.41 - 6. Elena Gonzalez AROA 12.43 - 7. Estibaliz Arenillas ARRM 12.45 - 8. Olatz Peña GULSS 12.57 -

Sf.3 (+0.9). 1. Urquia 12.00 Q - 2. Cruceta 12.27 Q - 3. Martina Ballesteros CALB 12.45 - 4. Raquel Bertolo CAJSG 12.46 - 5. Laura Sabate CANB 12.71 - 6. Alba Lazaro INCBU 12.72 - 7. Yaiza Sanz ARDNA 12.74 - 8. Adiaratou Iglesias LUCLU 12.76 -

Final (23) (+0.6)

1. Patricia Urquia	BDZBI	11.81
2. Carmen Marco	VCFV	11.99
3. Maria Cisneros	SPRL	12.05
4. Mara Rodriguez	UOVO	12.16
5. Mireia Guerra	BDZBI	12.20
6. Elena Cruceta	CAICS	12.22
7. Alicia Abascal	CAYS	12.24
8. Aitana Rodrigo	GALBI	12.33

200m

Eliminatorias (23) - Clasifican 4 primeros de cada serie + 4 mejores tiempos

Elim.1 (+1.0). 1. Botella 25.60 Q - 2. Iglesias 25.71 Q - 3. Herranz 25.83 Q - 4. Vazquez 25.86 Q - 5. Martinez 26.29 q - 6. Laura Ribas CANB 26.62 - 7. Ana Rosa Rodriguez NERMA 27.02 -

Elim.2 (+0.9). 1. Pais 25.27 Q - 2. Valle 25.83 Q - 3. Arranz 25.96 Q - 4. Souto 26.04 Q - 5. Sobrino 26.14 q - 6. Ana Ramirez NERMA 26.53

Elim.3 (+1.2). 1. Etxegaray 25.59 Q - 2. Palacin 25.72 Q - 3. Santos-juanés 26.10 Q - 4. Duran 26.38 Q - 5. Ana Iglesias COCC 26.69 - 6. Maria Martin AACB 26.87 -

Elim.4 (+0.4). 1. Bestue 25.51 Q - 2. Castaño 25.82 Q - 3. Peña 26.19 Q - 4. Roca 26.20 Q - 5. Otero 26.43 q - 6. Uriz 26.47 q - 7. Blanca Castillo NRPT 26.91 -

Elim.5 (+0.0). 1. Lopez 25.38 Q - 2. Torres 25.54 Q - 3. Rueda 26.15 Q - 4. Sanchez 26.25 Q - 5. Sofia Martinez VCFV 27.09 - 6. Irene Barbe AACB 27.13 - 7. Maria Evangelista SAFV AB

Semifinales (23) - Clasifican 2 primeros de cada serie + 2 mejores tiempos

Sf.1 (-0.3). 1. Palacin 25.17 Q - 2. Lopez 25.18 Q - 3. Botella 25.21 q - 4. Jacqueline Herranz CAJSG 25.92 - 5. Anahi Souto ADGO 26.28 - 6. Esperanza Rueda NERMA 26.35 - 7. Miriam Otero LGRLU 26.42 - 8. Ainara Duran UACM 27.00 -

Sf.2 (+0.5). 1. Bestue 23.73 Q - 2. Castaño 24.95 Q - 3. Etxegaray 25.12 q - 4. Rosana Valle CORLO 25.69 - 5. Paloma Sobrino ADMM

26.21 - 6. Lola Martinez HOSB 26.30 - 7. Maria Vazquez ABAEX 26.32 - Olatz Peña GULSS NP -

Sf.3 (+2.6). 1. Pais 25.31 Q - 2. Santos-juanés 25.40 Q - 3. Adiaratou Iglesias LUCLU 25.56 - 4. Claudia Torres RIAC 25.65 - 5. Mara Arranz INCBU 25.73 - 6. Candela Roca CALLE 25.97 - 7. Yanira Sanchez CAJJ 26.13 - 8. Cintia Uriz CAJSG 26.55 -

Final (24) (+0.0)

1. Jael Bestue	FCBB	23.47	R.ESP Sub20
2. Ana Lopez	MALMA	24.77	
3. Julia Palacin	UATB	24.92	
4. Junkal Etxegaray	BATSS	25.16	
5. Laura Castaño	CMOVA	25.18	
6. Maria Botella	AACB	25.26	
7. Andrea Pais	CAFPO	25.59	
8. Raquel Santos-juanés	OVAO	25.66	

400m

Eliminatorias (23) - Clasifican 3 primeros de cada serie + 2 mejores tiempos

Elim.1. 1. Lambuley 56.72 Q - 2. Santidrian 56.75 Q - 3. Girol 59.65 Q - 4. Mikaela Fraga (BRA) UATB 1:00.18 - 5. Irene Barbe AACB 1:00.86 - 6. Eva Marques VELSG 1:01.01 - 7. Geena Stephens UATB 1:02.83 -

Elim.2: 1. Paulano 56.47 Q - 2. Garcia 58.04 Q - 3. Serrano 58.58 Q - 4. Sanchez Poves 58.92 q - 5. Perez 59.27 q - 6. Ana Flores MONHU 59.85 - 7. Marta Pla CAICS 1:01.36 - 8. Celia Martinez AAMM 1:02.51 -

Final (24)

1. Angela Garcia	SPRL	55.98
2. Lorena Lambuley	AROA	56.13
3. Eva Santidrian	FCBB	56.55
4. Elena Maria Paulano	CAJJ	57.11
5. Andrea Serrano	CAJJ	58.77
6. Laura Girol	CORB	58.92
7. Natalia Perez	GOAM	59.19
8. Laura Sanchez Poves	ASSSS	59.24

800m

Eliminatorias (23) - Clasifican 2 primeros de cada serie + 2 mejores tiempos

Elim.1. 1. Lopez 2:17.10 Q - 2. Montenegro 2:17.88 Q - 3. Laura Casares FLOBU 2:18.42 - 4. Pino Garcia CAICS 2:21.76 - 5. Alicia Peralta ZOIHU 2:22.71 - 6. Julia Garcia HOSB 2:24.79 - 7. Laura Sanchez Poves ASSSS AB -

Elim.2. 1. Meañós 2:15.89 Q - 2. Garcia 2:16.60 Q - 3. Peña 2:17.13 q - 4. Hueso 2:17.20 q - 5. Sonsoles Barba ROMAV 2:21.69 - 6. Patricia Garcia De La Rosa ADMM 2:22.84 - 7. Nuria Viudez HOSB 2:23.13 -

Elim.3. 1. Lasa 2:18.10 Q - 2. Juan 2:18.34 Q - 3. Simona Georgieva Stancheva (BUL) ASCT 2:18.90 - 4. Izaro Perurena TCFSS 2:19.29 - 5. Violeta Muñoz CRECR 2:20.01 - 6. Irene Jimenez CAJJ 2:20.95 - 7. Charlie Bloxham (GBR) NERMA 2:24.55 -

Final (24)

1. Lucia Juan	GJO	2:12.54	2:12.536
2. Raquel Meañós	VCFV	2:12.54	2:12.539
3. Maria Lasa	TCFSS	2:13.49	
4. Alejandra Lopez	RACVA	2:13.67	
5. Andrea Garcia	ADGO	2:17.16	
6. Celia Peña	ADMM	2:17.69	
7. Belen Montenegro	BAHCA	2:23.59	
Yurena Hueso	CAICS	AB	

1.500m

Eliminatorias (23) - Clasifican 5 primeros de cada serie + 2 mejores tiempos

Elim.1. 1. Roldan 4:51.92 Q - 2. Casajoana 4:52.61 Q - 3. Saura 4:54.00 Q - 4. Martin 4:54.52 Q - 5. Mota 4:55.10 Q - 6. Raimundo 4:55.83 q - 7. Rafols 4:56.95 q - 8. Miriam Carbonero ALCM 4:58.07 - 9. Lorena Sisamon ZENZ 4:58.16 - 10. Antia Rodriguez OUROR 4:59.65 - 11. Paula Olvera NERMA 5:00.95 - 12. Laura Vila CORB 5:01.73 - 13.

Raquel De Francisco ZENZ 5:04.25 - 14. Olga Fernandez GOAM 5:04.27 - 15. Paula Herrero ADMM 5:13.28 -
Elim.2. 1. Gonzalez 4:58.19 Q - 2. Romero 4:58.45 Q - 3. Muñoz 4:58.72 Q - 4. Echeverria 4:59.09 Q - 5. Alvarez 4:59.17 Q - 6. Nela Lois UOVO 4:59.46 - 7. Carla Arce SEREX 5:00.81 - 8. Maria Pernia NERMA 5:01.25 - 9. Sara Alemany TORV 5:01.96 - 10. Virginia Torres ADMM 5:03.49 - 11. Lucia Cardesin CAFPO 5:04.71 - 12. Adriana De Prado BLAVI 5:04.90 - 13. Maria Del Mar Marques NERMA 5:06.17 - 14. Aitana Merino BDZBI 5:07.10 - Naima Ait Alibou CAIB NP -

Final (24)

1.	Elia Saura	CANB	4:28.04
2.	Agueda Muñoz	CAICS	4:30.50
3.	Laia Casajoana	JASB	4:33.42
4.	Andrea Romero	CAICS	4:35.39
5.	Miren Martin	BATSS	4:39.84
6.	Maite Gonzalez	HIRNA	4:41.67
7.	Raquel Echeverria	PAMNA	4:51.96
8.	Elsa Alvarez	ADGO	4:52.43
9.	Virginia Mota	TRACU	4:53.48
10.	Carla Rafols	AACB	4:57.61
11.	Meritxell Raimundo	JASB	5:00.57
12.	Nuria Roldan	CAOSE	5:12.34

3.000m (24)

1.	Cristina Ruiz	CAMBU	10:37.69
2.	Isabel Barreiro	GJO	10:39.69
3.	Carla Gallardo	CAVVA	10:42.46
4.	Marina Grau	DLSA	10:54.73

100m vallas (0,84)

Eliminatorias (24) - Clasifican 2 primeros de cada serie + 2 mejores tiempos

Elim.1 (+2.3). 1. Fra 14.38 Q - 2. Abascal 14.96 Q - 3. Garcia 15.26 q - 4. Ane Iribarria TATSS 15.55 - 5. Lorena Larfeuille UOVO 15.77 - Julia Ramon STAIB DS Art 168.7b -

Elim.2 (+1.2). 1. Parmo 14.71 Q - 2. Ferrer 15.29 Q - 3. Prieto 15.45 q - 4. Ainhoa Gibelalde TCFSS 15.90 - 5. Patricia Yeste TORV 16.23 - Carmen Diaz MACB AB -

Elim.3 (+0.2). 1. Lopez 14.28 Q - 2. Rodriguez 15.34 Q - 3. Andrea Florina Sabou (ROU) UAMT 15.38 - 4. Oihane Garcia PAMNA 15.86 - Josune Moreno DECA AB -

Final (24) (+1.0)

1.	Daniela Fra	ARRM	14.33 (14.322)
2.	Mireia Lopez	CATT	14.33 (14.325)
3.	Elba Parmo	SCOZ	14.38
4.	Teresa Abascal	PAMNA	14.86
5.	Lucia Ferrer	SGPPO	15.20
6.	Julia Garcia	ADMM	15.51
7.	Maria Prieto	BAHCA	15.53
8.	Mar Rodriguez	CASV	17.66

400m vallas (0,762)

Eliminatorias (23) - Clasifican 2 primeros de cada serie + 2 mejores tiempos

Elim.1. 1. Garrido 1:03.77 Q - 2. Jaimez 1:03.87 Q - 3. De Juan 1:03.98 q - 4. Alba Martinez JUSB 1:06.70 - 5. Maria Rodriguez FLOBU 1:06.83 - 6. Alba Andres XAFLE 1:08.18 - 7. Lorena Romero AAYMU 1:08.41 -

Elim.2. 1. Martinez 1:04.13 Q - 2. Gonzalez 1:04.28 Q - 3. Pacheco 1:04.51 q - 4. Ana Mª Pajarron RZCC 1:05.03 - 5. Sara Revuelta BATSS 1:07.87 - 6. Olga Fernandez GOAM 1:08.08 - 7. Sara Pascual ABAEX 1:08.68 - Marina Carrasco CORB AB -

Elim.3. 1. Gallego 1:03.70 Q - 2. Belmonte 1:04.18 Q - 3. Carolina Exposito CASV 1:05.04 - 4. Marta Gutierrez SAASA 1:05.54 - 5. Rocio Serrano INMCA 1:09.14 - 6. Maria Argumosa CAYS 1:09.22 - 7. Ana Lopez SURCO 1:09.43 - 8. Nahia Vicente BATSS 1:10.68 -

Final (24)

1.	Sara Gallego	HOSB	1:00.33
2.	Paula De Juan	TCFSS	1:01.59

3.	Raquel Martinez	SPRL	1:02.22
4.	Patricia Gonzalez	SCOZ	1:02.80
5.	Irina Belmonte	CALLE	1:03.53
6.	Iris Jaimez	LLUIB	1:03.57
7.	Alazne Garrido	BATSS	1:03.81
	Nuria Pacheco	CAJJ	AB

3.000m Obstáculos (23)

1.	June Arbeo	DRUBI	10:45.77
2.	Sara Alonso	CALLE	10:56.11
3=.	Carmen Viciosa	VICVA	10:59.71
3=.	Raquel Moreno	NERMA	10:59.71
5.	Laura Fernandez	GCCO	11:18.66
6.	Noelia Acero	PUEPA	11:19.78
7.	Alba Cebrian	CAICS	11:36.94
8.	Marina Suria	CAIB	11:58.26
9.	Alexa Gimenez	XATV	12:00.99
10.	Uxue Zuazua	BDZBI	12:05.91
11.	Maria Campo	TORS	12:20.85
12.	Lorena Herrera	VELMA	12:23.80
	Leire Lopez	ASSSS	AB

Altura (23)

1.	Uxue Erice	PAMNA	1.72
2.	Sophia Isadora Molina (MEX)	AAMM	1.69
3.	Laura Martin	CAVVA	1.69
4.	Carmen Marin	VCFV	1.66
5.	Rocio Diaz	ADGO	1.66
6.	Marta Perez	JASB	1.60
7.	Alicia Vazquez	BAHCA	1.60
8=.	Carmen Cano	ROMAV	1.55
8=.	Eunate Martinez De Rituerto	TCFSS	1.55
8=.	Malen Berasategi	ASSSS	1.55
11.	Nerea Oyarzabal	BATSS	1.55
	Edna Paulo Gomez	NERMA	NP

Pértiga (24)

1.	Alicia Raso	MONHU	4.01
2.	Meritxell Benito	CAICS	3.91
3.	Alicia Jaut	VCFV	3.71
4.	Diana Jimenez	MOSM	3.51
5.	Claudia Carvajal	CANB	3.41
6.	Miriam Martinez	HOSB	3.31
7.	Malen Orduña	BATSS	3.31
8=.	Maria Azul Fernandez (ITA)	CAAA	3.16
8=.	Ona Falco	HOSB	3.16

Longitud (24)

1.	Claudia Conte	CAICS	5.98/+0.0
2.	Laila Lacuey	PAMNA	5.79/+0.8
3.	Andrea Trape	AACB	5.79/+0.2
4.	Yaiza Sanz	ARDNA	5.79/+1.1
5.	Natalia Tejedor	NUMSO	5.76/+0.3
6.	Claudia Prieto	ADMM	5.61/+1.8
7.	Valerie Van Kerckhove	AROA	5.46/+0.0
8.	Andrea Florina Sabou (ROU)	UAMT	5.36/+0.6
9.	Ayishatu Awol	NUMSO	5.27/+0.0
10.	Aida Ruiz	PORBI	5.10/+0.0
11.	Isabel Pacheco	TEITF	4.95/+0.0

Triple (23)

1.	Osasere Eghosa	PIES	12.46/+1.0
2.	Belen Fernandez	CAPEX	12.14/+2.6
3.	Itxaso Kumi	SEKBI	12.00/-1.4
4.	Marina Castillo	CAJJ	11.87/+1.9
5.	Andrea Pascual	ROMAV	11.84/+0.4
6.	Eva Martinez	PUEPA	11.80/+1.2
7.	Susan Stephen (NGR)	CALLE	11.77/+0.5
8.	Laura Odeni (NGR)	CAICS	11.62/+0.3
9.	Maria Diebana Badji	CALB	11.61/+0.4
10.	Ainhoa Intxaurreondo	ASSSS	11.14/+0.2

ATLETISMO EN ESPAÑA

Manuela Palazón

AUMMU AB

Peso (24)

1.	Monica Borraz	ADMM	13.85
2.	Ines Alvarez	OVAO	13.26
3.	Farhida Olivia Casillas	TORM	12.73
4.	Ane Torres	TATSS	12.64
5.	Estela Cazorla	CAICS	12.48
6.	Leire Garmendia	TATSS	11.81
7.	Julieta Giovannini	BAHCA	11.40
8.	Andrea Gonzalez	SGPPO	11.34
9.	Mirta Valentina Fernandez	ARO	10.79
10.	Miranda Perez	MTRGR	10.00
11.	Ariadna Dominguez	ESMB	9.84
12.	Karla Ruiz	VELMA	9.53

Disco (23)

1.	Ines Alvarez	OVAO	40.24
2.	Farhida Olivia Casillas	TORM	37.15
3.	Lorena Echevarria	PIES	37.12
4.	Claudia Puig	SGPPO	35.57
5.	Maria Vega	CORB	35.38
6.	Irene Muriedas	BDZBI	35.25
7.	Alicia Auyanet	CAIGC	34.56
8.	Karla Ruiz	VELMA	34.46
9.	Elisa Verdeguer	GAVB	31.58
10.	Paula Jubera	TEITF	31.10
11.	Olga Morraja	HOSB	30.79
12.	Mirta Valentina Fernandez	ARO	30.14

Martillo (24)

1.	Natalia Sanchez	SCOZ	57.34	
2.	Gema Marti	FCBB	57.33	
3.	Nerea Ibinaga	PAMNA	49.84	
4.	Dorleta Oyarbide	TATSS	47.99	
5.	Belen Bermejo	AACB	46.44	
6.	Laura Garcia	SPRL	45.13	
7.	Ariadna Menouar	CALLE	42.87	
8.	Lydia Cuesta	UOVO	40.34	
9.	Clara De La Fuente	AAMM	35.01	
10.	Cristina Adela Roberts	ATXCA	21.11	
	Aida Gonzalez	GREM	SM	

Jabalina (23)

1.	Sylvia Mathilde Corre	ADMM	45.87
2.	Andrea Gonzalez	SGPPO	43.94
3.	Claudia Conte	CAICS	42.96
4.	Maria Duran	SAASA	40.64
5.	Ivanna Carolina Roman	RIAC	38.88
6.	Aida Isabel Martinez	DOEM	38.35
7.	Jone De Castro	EIBSS	37.00
8.	Claudia Puig	SGPPO	36.79
9.	Lucia Rodriguez	CAICS	34.51
10.	Maria Del Carmen Guillen	GREM	31.79
	Judith Sellares	CAMB	NP

Heptatlón (23/24)

1.	Sara Navarro	CVCA	4.818
	(15.25/+0.0 - 1.57 - 11.50 - 26.52/+1.3 - 5.19/+0.7 - 35.36 - 2:26.55)		
2.	Xenia Benach	VEPB	4.717
	(15.00/+0.0 - 1.63 - 9.90 - 25.85/+1.3 - 5.48/+0.0 - 22.74 - 2:26.50)		
3.	Clara Gabaldon	AACB	4.692
	(15.49/+0.0 - 1.54 - 9.38 - 26.14/+1.3 - 5.55/-0.1 - 33.72 - 2:28.50)		
4.	Nora Tobar	TATSS	4.575
	(15.74/+0.0 - 1.69 - 9.46 - 26.74/+1.3 - 5.39/-0.7 - 31.21 - 2:38.39)		
5.	Eva Queimaño	CAFPO	4.544
	(15.21/+0.1 - 1.63 - 9.69 - 26.98/+1.3 - 5.27/+0.0 - 27.17 - 2:31.02)		
6.	Ainara Zarandona	CAVVA	4.485
	(15.80/+0.0 - 1.57 - 10.63 - 26.57/+1.3 - 5.07/+1.2 - 28.26 - 2:29.11)		
7.	Sophia Isadora Molina (MEX)	AAMM	4.317
	(15.24/+0.0 - 1.72 - 8.36 - 26.45/+1.3 - 5.01/+0.0 - 22.37 - 2:41.81)		

8.	Mirian Oosterkamp	MELGU	3.948
	(16.38/+0.1 - 1.48 - 7.65 - 26.53/+0.2 - 4.77/+0.0 - 19.78 - 2:23.99)		
9.	Elia Rovira	GEEG	3.669
	(17.98/+0.1 - 1.51 - 7.87 - 28.19/+0.2 - 4.92/+0.0 - 24.37 - 2:35.03)		
10.	Maite Sagüillo	CAICS	3.534
	(17.48/+0.1 - 1.36 - 9.54 - 28.92/+0.6 - 4.62/-0.3 - 28.92 - 2:42.26)		
11.	Anna Pereiras	HOSB	3.389
	(17.06/+0.1 - 1.60 - 7.79 - 29.10/+0.6 - 4.55/+0.0 - 19.28 - 2:55.05)		
	Raquel Martinez	SPRL	SM
	(15.02/+0.1 - 1.48 - 8.37 - NP/+1.3)		
	Ayishatu Awol	NUMSO	AB
	(16.86/+0.1 - 1.48 - 8.34 - 27.28/+0.2 - 5.16/+0.0 - SM - NP)		
	Maria Cortijos	ELIMU	AB
	(15.83/+0.0 - 1.51 - 11.48 - 28.36/+0.2 - 4.95/+0.6 - 31.54 - NP)		
	Maria Romero	FUEM	AB
	(15.39/+0.0 - 1.48 - 10.07 - 27.46/+0.2 - 5.01/-0.3 - 22.07 - NP)		

10.000m Marcha (23)

1.	Marina Peña	FLOBU	50:30.58
2.	Antia Chamosa	CAVVA	50:55.41
3.	Gemma Mora	JUSB	51:45.55
4.	Mireia Urrutia	CANB	51:45.98
5.	Estela Matea	CAICS	52:35.68
6.	Mariona Garcia	FCBB	52:59.17
7.	Leyre Aramburu	CAVVA	53:14.26
8.	Maria Alarcon	ATHMU	56:23.52
9.	Angels Massana	MSCB	56:32.92
10.	Yaiza Portugal	INCBU	58:47.48
	Alicia Castejon	CANB	AB
	Alicia Sanchez	ALCM	Art. 230.7
	Virginia Martin	PUEPA	Art. 230.7

4x100m (24)

1.	Bidezabal Atletismo	BDZBI	48.31
	(Mireia Guerra,Patricia Urquia,Aitana Rodrigo, Jessica De La Caridad Esquerro)		
2.	AA Catalunya	AACB	48.80
	(Maria Martin,Belen Heredia,Maria Botella,Irene Barbe)		
3.	Super Amara BAT	BATSS	49.03
	(Ana Gomez,Alazne Garrido,Sara Revuelta,Junkal Etxegaray)		
4.	Cueva de Nerja-UMA	NERMA	51.16
	(Ana Rosa Rodriguez,Ana Ramirez,Raquel Moreno, Esperanza Rueda)		
	Playas de Castellon	CAICS	ART.170.7
	(Yurena Hueso,Claudia Conte,Elena Cruceta,Laura Odeni)		
	A.D. Marathon	ADMM	NP
	(Claudia Prieto,Julia Garcia,Paloma Sobrino,Esther Navero)		

"CUADRO DE MEDALLAS"

		O	P	B	Tt	
1.	Playas de Castellon	CAICS	6	3	2	11
2.	FC Barcelona	FCBB	5	1	2	8
3.	A.D. Marathon	ADMM	3	1		4
4.	AA Catalunya	AACB	2	1	3	6
5.	Bidezabal Atletismo	BDZBI	2			2
6.	Correr el Garbi	GARV	1	3		4
7.	Grupompleo Pamplona At	PAMNA	1	2	2	5
	Valencia Esports	VCFV	1	2	2	5
9.	Simply-Scorpio 71	SCOZ	1	1	2	4
10.	TenerifeCajaCanarias	TEITF	1	1	1	3
11.	Cornellà At.	CORB	1	1		2
	At. Gijones Fumeru	GIJO	1	1		2
	Oviedo At.	OVAO	1	1		2
14.	Univ Leon Sprint At	SPRL	1		2	3
15.	CA Canaletes	CANB	1		1	2
	Pielagos	PIES	1		1	2
17.	At. Arroyomolinos	ARRM	1			1
	Universidad de Burgos	CAMBU	1			1
	Centre Esp. Colivenc	CVCA	1			1
	Durangaldea Running	DRUBI	1			1

Image FDR	FLOBU	1	1
ISS - L'Hospitalet	HOSB	1	1
Juventud Guadix	JUVGR	1	1
Hinaco Monzon	MONHU	1	1
CA Nou Barris	NNAB	1	1
Nutriban Atl Alcantarilla	SAAMU	1	1
C.A. Torrent	TORV	1	1
28. Cueva de Nerja-UMA	NERMA	2	4
29. CA Valladolid-U.Va	CAVVA	2	1
30. Dental Davila Olimpica	OLIS	2	2
31. Arrasate Atletico	AATSS	1	1
CD Gredos San Diego	GREM	1	1
Tolosa C.F.	TCFSS	1	1
CA Torrejon de Ardoz	TORM	1	1
35. At. Badajoz	ABAEX	1	1
Juventud Atletica Elche	ARO	1	1
At. San Sebastian	ASSSS	1	1
Lleida UA	CALLE	1	1
Perceiana-Extremadura	CAPEX	1	1
CA Tarragona	CATT	1	1
Coruña Comarca	COCC	1	1
At. Fuenlabrada	FUEM	1	1
At. Malaga	MALMA	1	1
Real Sociedad	RSOSS	1	1
S.G. Pontevedra	SGPPO	1	1
Velocistes Penedes	VEPB	1	1
47. Ajalkala	AJAM	1	1
Bahia Algeciras	BAHCA	1	1
Super Amara BAT	BATSS	1	1
Deportivo Eibar	EIBSS	1	1
JA Sabadell	JASB	1	1
CA Sant Just	JUSB	1	1
CAVA Stock Logistic	ONTV	1	1
Sekulebedarra Kirol Kluba	SEKBI	1	1
C.D. Tajamar	TAJM	1	1
UA Terrassa	UATB	1	1
Atletaria Isaac Viciosa	VICVA	1	1
AA Xafatolls	XAFLE	1	1
Atletismo Zamora	ZAMZA	1	1
Zenit Twinner	ZENZ	1	1
At. Intec-Zoiti	ZOIHU	1	1

11.32 q - 7. Mario De Miguel INDE 11.33 - 8. Ignacio Escartin POZM 11.47

Semifinales (23) - Clasifican 2 primeros de cada serie + 2 mejores tiempos

Sf.1 (+1.4). 1. Rodriguez 10.86 Q - 2. Mitxelena 10.98 Q - 3. Arranz 11.04 q - 4. Pau Mesa CAICS 11.16 - 5. Javier Koki Dominguez ALCM 11.24 - 6. Marc Losquiño UCAB 11.45 - Saladin Gamouz UCAB NP - Tristan Cárdenas HIRNA NP -

Sf.2 (+1.0). 1. Llanas 11.00 Q - 2. Mosteiro 11.05 Q - 3. Alvarez 11.10 q - 4. Ivan Piñero BAHCA 11.12 - 5. Sergio Alastrue AACB 11.15 - 6. Ivan Ruiz NUMSO 11.34 - 7. Hector Muñinos GARV 11.38 - 8. David Carbon LEGM 13.51 -

Sf.3 (+2.0). 1. Cortes 10.98 Q - 2. Llarena 11.00 Q - 3. Javier Espiau SCOZ 11.19 - 4. Miguel Gasch INDE 11.26 - 5. Daniel Morales AROA 11.29 - 6. Manu Gomez GAVB 11.32 - 7. Thiago Santana (BRA) SANA 16.66 - Adria Torrents JASB NP -

Final (23) (+2.1)

1. Sergio Rodriguez	CAVVA	10.77
2. Unai Mitxelena	ASSSS	10.81
3. Josep Maria Llanas	CAMB	10.83
4. Hernan Cortes	CAPEX	10.91
5. Roberto Llarena	SLUGC	10.93
6. Pablo Arranz	SPRM	10.95
7. Rodrigo Alvarez	RIAC	10.99
8. Victor Mosteiro	STOC	11.00

200m

Eliminatorias (23) - Clasifican 4 primeros de cada serie + 4 mejores tiempos

Elim.1 (+2.1). 1. Bea 22.09 Q - 2. Carbon 22.49 Q - 3. Herrezuelo 22.79 Q - 4. Ferreira 22.86 Q - 5. Andres Garcia ZINLO 23.01 - 6. Raul Gonzalez GARV 23.19 - 7. Ivan A Guillem STAIB 23.31 -

Elim.2 (+1.7). 1. Benitez 22.49 Q - 2. Gomez 22.50 Q - 3. Morales 22.67 Q - 4. Lopez 22.83 Q - 5. Santana (BRA) 22.85 q - 6. Verdugo 22.96 q - Pol Comas AACB AB -

Elim.3 (+0.0). 1. Argibay 22.47 Q - 2. Alabau 22.51 Q - 3. De Los Rios 22.65 Q - 4. Ruiz 23.01 Q - 5. Xabier Picabea RSOSS 23.07 - 6. Sergio Ferrer AROTF 23.36 - 7. Marc Crespi BCNB 26.02 -

Elim.4 (+0.5). 1. Uranga 22.20 Q - 2. Serrano 22.84 Q - 3. Meseguer 22.92 Q - 4. Martinez 22.99 Q - 5. Carlos Sierra JACSE 23.46 - 6. Tristan Cárdenas HIRNA 25.11 - 7. Javier Koki Dominguez ALCM 39.40

Elim.5 (+2.0). 1. Zolawo 22.34 Q - 2. Larrauri 22.56 Q - 3. Zamora 22.65 Q - 4. Panisello 22.82 Q - 5. Alvarez-ossorio 22.83 q - 6. Garcia 23.00 q - 7. Jorge Bosca SITV 23.21 -

Semifinales (23) - Clasifican 2 primeros de cada serie + 2 mejores tiempos


Sf.1 (+1.3). 1. Bea 22.13 Q - 2. Gomez 22.60 Q - 3. David Carbon LEGM 22.78 - 4. Daniel Morales AROA 22.87 - 5. Tomas Zamora MAZMU 22.92 - 6. Xabi Ferreira CASC 22.93 - 7. Raul Martinez AUMMU 23.47 - Jaime Garcia EAPEX NP -

Sf.2 (+1.1). 1. Uranga 22.03 Q - 2. Alabau 22.32 Q - 3. De Los Rios 22.43 q - 4. Oriol Lopez AACB 22.92 - 5. Eloi Ruiz CANB 22.96 - 6. Ángel Herrezuelo GEDMA 23.14 - 7. Pol Verdugo BCNB 23.17 - 8. Jose Ruben Benitez NERMA 23.43 -

Sf.3 (+0.5). 1. Zolawo 22.20 Q - 2. Larrauri 22.44 Q - 3. Argibay 22.45 q - 4. Ibai Serrano RSOSS 22.47 - 5. Jean Ives Alvarez-ossorio CAVVA 22.96 - 6. Axel Panisello UAMT 23.04 - Thiago Santana (BRA) SANA NP - Sergi Meseguer DECA NP -

Final (24) (+1.6)

1. Ander Uranga	TCFSS	21.96
2. Eliezer Zolawo	LYNM	22.00
3. Manuel Bea	GCCO	22.05
4. Joseba Larrauri	TCFSS	22.47
5. Fernando Jesus Alabau	INDE	22.55
6. Manuel Jesus De Los Rios	ATXCA	22.59
7. Manu Gomez	GAVB	22.76
8. Carlos Argibay	STOC	22.81



GIJÓN, 23/24 JUNIO 2018
C.D. LAS MESTAS - PISTA JOSÉ LUIS RUBIO

HOMBRES

100m

Eliminatorias (23) - Clasifican 4 primeros de cada serie + 4 mejores tiempos

Elim.1 (+2.3). 1. Llanas 10.95 Q - 2. Mitxelena 11.05 Q - 3. Gasch 11.23 Q - 4. Gamouz 11.24 Q - 5. Morales 11.26 q - 6. Axel Panisello UAMT 11.34 - 7. Manel Cabanes CAICS 11.40 -

Elim.2 (+2.0). 1. Torrents 10.96 Q - 2. Espiau 11.14 Q - 3. Piñero 11.20 Q - 4. Cárdenas 11.33 Q - 5. Jaime Prats UNIGU 11.33 - 6. Alejandro Rodriguez OROTF 11.34 - 7. Alejandro Rodriguez GJOGR 11.44 - 8. Hector Diez FLOBU 11.55 -

Elim.3 (+0.0). 1. Mosteiro 11.08 Q - 2. Llarena 11.14 Q - 3. Arranz 11.15 Q - 4. Alastrue 11.18 Q - 5. Ruiz 11.32 q - 6. David Jimenez RUBB 11.39 - 7. Angel Sanchez EAPEX 11.48 - 8. Andres Garcia ZINLO 11.51 -

Elim.4 (+3.4). 1. Cortes 10.96 Q - 2. Alvarez 11.09 Q - 3. Carbon 11.10 Q - 4. Muñinos 11.37 Q - 5. Adrian Albala speib 11.38 - 6. Hodei Otegi GANNA 11.39 - 7. Ram Kumar Calvo ADMM 11.39 - 8. Carlos Sierra JACSE 11.41 -

Elim.5 (+1.3). 1. Rodriguez 10.87 Q - 2. Dominguez 10.98 Q - 3. Mesa 11.10 Q - 4. Santana (BRA) 11.10 Q - 5. Gomez 11.28 q - 6. Losquiño

400m

Eliminatorias (23) - Clasifican 1 primeros de cada serie + 4 mejores tiempos

Elim.1. 1. Calderon 51.08 Q - 2. Sergio Prieto SPOSG 52.31 - 3. Juan Manuel Abella AAMM 52.54 - 4. Ignacio Perez SITV 53.00 - 5. Pol Verdugo BCNB 54.92 - Mario Nuviala SCOZ DS ART.162.7 -

Elim.2. 1. Erta 50.86 Q - 2. Mario Sanchez VELMA 51.43 - 3. Demba Sanyang (GAM) NAOC 51.48 - 4. Zakaria Cherkaoui (MAR) UATB 51.68 - 5. Iñigo Puente CAMBU 52.18 - 6. Toni Gimenez TEBT 52.66 - 7. Bartolome Clavero NERMA 52.93 -

Elim.3. 1. Guerrero 49.76 Q - 2. Carreño 50.85 q - 3. Fernandez 50.90 q - 4. Jaime Garcia PENSA 51.46 - 5. Carlos Alvarez LUELU 51.75 - 6. Adrian Fernandez ELIMU 51.79 - 7. Jaime Lencero UDATO 52.08 -

Elim.4. 1. Montero 50.47 Q - 2. Sanchez 50.69 q - 3. Gonzalez 51.28 q - 4. Albert Capell CALLE 51.74 - 5. Pol Teruel FCBB 52.06 - Gerard Rubireta OLEB DS ART.163.3A -

Final (24)

1. Bernat Erta	FCBB	47.66
2. Alejandro Guerrero	BAHCA	50.05
3. Daniel Calderon	MTRGR	50.26
4. Alberto Montero	RINSE	50.45
5. Roberto Fernandez	GARV	50.55
6. Adrian Sanchez	DBAM	51.07
7. Alejandro Gonzalez	IANSÁ	51.45
8. Daniel Carreño	CAVVA	51.93

800m

Eliminatorias (23) - Clasifican 2 primeros de cada serie + 2 mejores tiempos

Elim.1. 1. Perez 1:57.01 Q - 2. Torrent 1:57.20 Q - 3. Sergio Perez ESMB 1:57.59 - 4. Martin Hernandez MINSS 1:58.20 - 5. Joaquín Enrique Peña UTRSE 1:58.74 - 6. Javier Talavera MOSM 1:59.16 - 7. Carlos Sanchez BAHCA 2:00.21 -

Elim.2. 1. Canales (HON) 1:55.60 Q - 2. Alvarez 1:56.12 Q - 3. Delgado 1:57.40 q - 4. David Barroso ZAFEX 1:57.67 - 5. Álex Domínguez OUROR 1:58.98 - 6. Felix Rodriguez FECV 1:59.89 - 7. David Fort AACB 2:04.07 - 8. Daniel Sarrion ALBAB 2:08.52 -

Elim.3. 1. Guzman 1:56.61 Q - 2. Carranza 1:56.77 Q - 3. Leonardo 1:57.33 q - 4. David Gonzalez DBAM 1:58.18 - 5. Roberto Marquez CHITF 1:59.13 - 6. Alejandro Martinez TRAAA 2:04.11 - 7. David Cueje MANM 2:05.14

Final (24)

1. Elvin Josue Canales (HON)	GEEG	1:53.54
2. Eric Guzman	CCHB	1:53.67
3. Jose Ignacio Perez	GREM	1:54.21
4. Angel Alvarez	BAHCA	1:54.40
5. David Carranza	CAPBU	1:54.86
6. Pol Torrent	UAMT	1:56.85
7. Marco Leonardo	RACVA	1:57.14
8. Javier Delgado	CEATF	2:02.74

1.500m

Eliminatorias (23) - Clasifican 3 primeros de cada serie + 3 mejores tiempos

Elim.1. 1. De Miguel 4:08.91 Q - 2. Borrás 4:09.86 Q - 3. Prado 4:10.00 Q - 4. Antonio Aparicio SITV 4:11.19 - 5. Manuel Manzano ESPGU 4:12.01 - 6. Alejandro Perez FECV 4:13.57 - 7. Juan Loma RIOLO 4:15.59 - 8. Arthur Marie Yrieix Descazeaud (FRA) SANA 4:16.17 - 9. Javier Martínez SCOZ 4:16.91 - 10. Adrian Ces STOC 4:18.88 - 11. Imad Ahjjam PEÑIB 4:19.30 - 12. Juan Garcia-rostan AUMMU 4:19.33 - Adrian De La Orden MAJM AB -

Elim.2. 1. Gonzalez 4:06.02 Q - 2. Onis 4:06.51 Q - 3. Abaitua 4:06.60 Q - 4. Gomez 4:07.47 q - 5. Aldo Rey RIAC 4:10.71 - 6. Ivan Perez ADGO 4:11.99 - 7. Diego Alonso STOC 4:12.65 - 8. Miguel Marin CREA 4:15.44 - 9. Jan Bayona CAMB 4:15.95 - 10. Jaime Pons FECV 4:18.96 - 11. Bilal Dahmouni LUELU 4:19.22 - 12. Iván Salgado PAIPO 4:20.22 - 13. Achraf El Marji (MAR) GEEG 4:28.77 -

Elim.3. 1. Tamimi (MAR) 4:03.21 Q - 2. Paradas 4:04.52 Q - 3. Lopez 4:05.03 Q - 4. Muriel 4:06.83 q - 5. Villalonga 4:07.48 q - 6. Ivan Saez ALCM 4:07.53 - 7. Nicolas Azorin ONTV 4:07.55 - 8. Borja Marcos ADMM 4:07.66 - 9. Diego Rea ADGO 4:07.92 - 10. Fabian Blanco SPRM 4:09.71 - 11. Oier Medina SENBI 4:13.01 - 12. Adrian Calvo CAICS 4:25.15 -

Final (24)

1. Driss Tamimi (MAR)	CREA	4:08.33
2. Hugo De Miguel	SORSO	4:08.61
3. Fikadu Gonzalez	PUEPA	4:08.70
4. Manuel De Prado	CAMBU	4:08.99
5. Miguel Abaitua	ERABI	4:09.13
6. Aniol Borrás	AACB	4:10.11
7. Isaac Paradas	MOLB	4:11.57
8. Marco Gomez	PIES	4:11.86
9. Alejandro Onis	UOVO	4:11.91
10. Marcos Lopez	ZATZ	4:13.39
11. Alberto Muriel	NERMA	4:17.00
12. Raul Villalonga	VLDB	4:20.42

3.000m (23)

1. El Mehdi El Nabaoui (MAR)	PAIPO	8:39.28
2. Adam Majjo	ASCT	8:40.59
3. Anas Serroukh	ARDM	8:42.69
4. Alejandro Garrido	MAUSE	8:47.94
5. Miguel Baidal	CREA	8:48.09
6. Miguel Angel Martinez	DLSA	8:49.14
7. Sergio Martinez	SORSO	8:50.30
8. Biruk Rubio	FERLO	8:51.86
9. Pablo Rodriguez	AAAO	8:54.99
10. Ruben Alvarez	INCBU	8:55.95
11. Ibrahim Buras (NOR)	MIJMA	9:02.54
12. Andres Fernandez	CAMBU	9:04.05
13. Isaac Hirshman (GBR)	VCFV	9:07.38
14. Raul Gonzalez	CHITF	9:09.42
15. Artur Gimenez	SITV	9:10.39
16. Osama Eddghoughi	BIRNA	9:12.24
17. Sufian L'gouche	MEBCR	9:13.23
18. Santiago Patricio Martinez-vares	MTRGR	9:30.57
19. Carlos Moraleda	MEBCR	9:41.29
20. Sergio Alfonso	CREA	9:42.95

110m vallas

Eliminatorias (23) - Clasifican 3 primeros de cada serie + 4 mejores tiempos

Elim.1 (+3.4). 1. Delgado 14.34 Q - 2. El Boussettaoui (MAR) 14.72 Q - 3. Viñas 14.74 Q - 4. Carril 15.04 q - 5. Larburu 15.16 q - 6. Zaballa 15.21 q Y.C. - 7. Ismael Lopez AROA 15.63 -

Elim.2 (+0.2). 1. Revenga 14.38 Q - 2. Lopez 14.60 Q - 3. Oitaven 14.95 Q - 4. Pablo Rodriguez STOC 15.24 - 5. Lucas Lorenzo LUELU 15.27 - 6. Martin Soler ASABI 15.68 - 7. Enrique Perez AAMM 16.43 -

Elim.3 (+0.5). 1. Santafe 14.26 Q - 2. Borico 14.53 Q - 3. Araujo 14.93 Q - 4. Garcia 15.05 q - 5. Ignacio Bernardo OVAO 15.25 - 6. Paul Ubierna INDE 15.26 - 7. Lucas Fernandez SPRL 15.48 -
Elim.4 (+2.0). 1. Muñinos 14.26 Q - 2. Cabang (PHI) 14.37 Q - 3. Torres 14.92 Q - 4. Pep Bossa CAFG 15.28 - 5. Oier Gento ASSSS 15.34 - 6. Imanol Bandres BATSS 16.11 - Cesar Espada MONHU DS ART.145.1

Semifinales (24) - Clasifican 4 primeros de cada Elim

Sf.1 (+1.3). 1. Delgado 13.95 Q - 2. Muñinos 14.14 Q - 3. Lopez 14.36 Q - 4. Garcia 15.06 Q - 5. Claudio Araujo UATB 15.27 - 6. Garikoitz Larburu RSOSS 15.32 - Jose Luis Borico FUEM AB - Jorge Torres SJOZ DS ART.162.7 -

Sf.2 (+0.6). 1. Santafe 13.96 Q - 2. Revenga 14.19 Q - 3. Cabang (PHI) 14.28 Q - 4. El Boussettaoui (MAR) 14.66 Q - 5. Martin Oitaven RZCC 14.97 - 6. Guzman Carril LUELU 15.15 - 7. Carlos Viñas CUECU 15.29 - 8. Andoni Zaballa PORBI 15.35 -

Final (24) (+0.2)

1. Pablo Delgado	MONHU	13.91
------------------	-------	-------

2.	Eloi Santafe	JASB	13.94
3.	Mario Revenga	MONHU	14.04
4.	Adrian Muñinos	GARV	14.05
5.	John Cabang (PHI)	TCFSS	14.17
6.	Javier Lopez	VELMA	14.40
7.	Yassir El Boussettaoui (MAR)	CAFG	14.45
8.	Adrian Garcia	CAICS	15.30

400m vallas

Eliminatorias (23) - Clasifican 1 primeros de cada serie + 4 mejores tiempos

Elim.1. 1. Saez 53.67 Q - 2. Adalid 55.10 q - 3. El Boussettaoui (MAR) 55.16 q - 4. Eduardo Siverio TEITF 56.33 - 5. Ryu Alex Laguna RRCS 56.69 - 6. Enric Piñera BCNB 57.24 - 7. Alejandro Rio CILO 57.56 -

Elim.2. 1. Garcia 54.93 Q - 2. Revuelta 54.94 q - 3. Martin Oitaven RZCC 56.59 - 4. Alejandro Lozano MALMA 57.45 - 5. Iker Arotzena BATSS 57.55 - 6. Guzman Carril LUELU 57.95 - Alejandro Elcoro RSOSS NP LESION -

Elim.3. 1. Drees 54.60 Q - 2. Marin 55.23 q - 3. Jorge Costa Da Veiga (POR) TRAAA 56.32 - 4. Pablo Ureña CARMU 57.13 - 5. Pedro Esteban SCOZ 57.81 - 6. Jonathan Lucio CHITF 58.01 - 7. Bernat Verdu CATT 58.13 - 8. Alvar Saez FLOBU 58.67 -

Elim.4. 1. Hernandez 54.51 Q - 2. Javier Barrientos BAHCA 56.01 - 3. Alvaro Rabazo ADMM 56.07 - 4. Alex Cruset CATT 56.39 - 5. Gorka Sanchiz BLAVI 56.47 - 6. Rodrigo Gallardo PIES 58.35 - 7. Carlos Viñas CUECU 58.82 - 8. Adrian Dominguez AVAPO 59.01 -

Final (24)

1.	Ignacio Saez	DBAM	51.72
2.	Jorge Garcia	OLIS	53.19
3.	Pablo Hernandez	SCOZ	53.41
4.	Pablo Revuelta	GOAM	54.06
5.	Pablo Drees	SITV	54.12
6.	Sergi Adalid	AACB	54.39
7.	Javier Marin	PAMNA	54.98
8.	Yassir El Boussettaoui (MAR)	CAFG	57.32

2.000m Obstáculos (24)

1.	Pol Oriach	MONHU	5:56.54
2.	Manuel Ridruejo	CAPEX	5:59.68
3.	Pedro Garcia	CAICS	6:02.83
4.	Alvaro Garcia	CAICS	6:04.33
5.	Luis Gonzalez	SILTO	6:04.64
6.	Francisco Caceres	AMJEX	6:09.75
7.	Alejandro Quijada	FUEM	6:10.68
8.	(CRC)	INDE	6:11.46
9.	Salah Eddine Salman	ALMAL	6:13.36
10.	Javier De Miguel	TORS	6:15.75
11.	Pablo Perez	NERMA	6:17.21
12.	Jan Badia	RUBB	6:17.40
13.	Adrià Ceballos	INDE	6:18.46
14.	Alejandro Villalta	ARCH	6:29.47
15.	Abderrahman Zkim	SITV	6:48.18

Altura (24)

1.	Miguel Madruga	PUEPA	1.97
2.	Alejandro Relanzon	GREM	1.94
3.	Daniel Borrero	GEPB	1.94
4.	Angel Borrero	GEPB	1.91
5.	Tyler Hope	FCBB	1.91
6.	Alvaro Infante	PUEPA	1.91
7.	Sergio Sanabria	CAVVA	1.91
8.	Alberto Lopez	ALCM	1.88
9.	Alfonso Garcia	MGCSE	1.88
10.	Ethan Lee Robinson (GBR)	AROTF	1.85
11.	Jaime Muñoz	GJOGR	1.85
12=.	Basile Claude Laemmel-alinat (FRA)	SITV	1.80
12=.	Daniel Sanchez	NERMA	1.80
12=.	Marco Sampetro	MONHU	1.80
12=.	Pablo Gámez	TEITF	1.80
16.	Raul Cortizo	SGPPO	1.80
17.	Alejandro Lozano	MPUCR	1.80

18.	Pol Roca	CAIB	1.80
19.	Carlos Jimenez	MITEX	1.80
20.	Jose Luis Soriano	AELA	1.80
21=.	Aimar Vicente	BASBI	1.75
21=.	Ignacio Bernardo	OVAO	1.75
23.	Juan Carlos Guardiola	JUMMU	1.75
	Alejandro Sanchez	CAVVA	SM
	Javier Lopez	TORV	SM
	Miguel Stampa	GREM	SM

Pértiga (23)

1.	Artur Coll	FCBB	4.95
2.	Biel Tenias	CALB	4.85
3.	Guillem Zeberio	HOSB	4.75
4.	Raul Mendez	DECA	4.70
5.	Ivan Illobre	VCFV	4.55
6.	Angel Romero	POZCO	4.55
7.	Alvaro Lozano	TAJM	4.40
8.	Andreu Sales	CAICS	4.40
9.	Diego Rosalen	VCFV	4.40
10.	Bernat Esteve	JASB	4.20
11.	Pablo Fernandez	AVAPO	4.20
12=.	Bernat Codina	CANB	4.20
12=.	Ramon Marques	AACB	4.20
14=.	Guillermo Carvajal	VINCS	4.20
14=.	Mario Piedrafita	SCOZ	4.20
16.	Samuel Bosch	DECA	4.00
17.	Jesus Ardil	SAAMU	4.00
	Abel Centelles	CAICS	SM
	Diego Olivas	NERMA	SM
	Edgar Nolla	UAMT	SM
	Hector Martinez	CAVVA	SM
	Manel Pages	CAICS	SM
	Alberto Latorre	MALMA	AB

Longitud (23)

1.	Alex Aguiriano	AATSS	7.13/+0.2
2.	Aitor Caldito	CAIB	7.02/+2.2 (6.97/+1.2)
3.	Sergio Gonzalez	TORZA	6.87/+1.9
4.	Alejandro Martinez	NERMA	6.86/+0.8
5.	Eloi Santafe	JASB	6.81/-0.4
6.	Raul Cortizo	SGPPO	6.72/+1.9
7.	Mikel Agirre	AATSS	6.66/+1.9
8.	Oscar Matilla	TORZA	6.61/+0.9
9.	Alejandro Sanchez	CAVVA	6.58/+1.2
10.	Marco Martinez	SGPPO	6.56/+2.4 (6.34/+0.1)
11.	Carlos Beltran	HIBLO	6.54/+1.3
12.	Xabier Beorlegui	JASB	6.53/+0.4
13.	Matias Vicente	CILO	6.53/+0.3
14.	Raul Cascales	AROA	6.53/+1.0
15.	Joan Francesc Navarro	UAMT	6.50/+0.2
16.	Anxo Martin	TORS	6.43/+0.7
17.	Mateo Alexander Guzman	CAVVA	6.41/+0.3
18.	Erik Cantero	UATB	6.36/+0.9
19.	David Jimenez	RUBB	6.34/+0.9
20.	Eric Molina	CAMB	6.31/+0.4
21.	Mario Montes	CORB	6.27/-0.4
22.	Oscar Miguel Duran	NERMA	6.08/+0.2
23.	Carlos Alvarez	LUELU	6.05/+0.0
24.	Rafael Lopez	MELGU	5.70/+1.1
	Alex Cuesta	DURBI	SM
	Dario Bruzon	NERMA	SM
	Carlos Garcia	CAIGC	AB
	Ferran Ramirez	CAICS	NP

Triple (24)

1.	Alex Aguiriano	AATSS	14.73/+0.9
2.	Alexander Araujo	TXISS	14.42/+1.4
3.	Unai Mitxelena	ASSSS	14.30/+0.9
4.	Ivan Martin	SJOZ	14.28/+0.6
5.	Pablo Pontones	TORS	14.21/+0.3
6.	Pablo Ortiz	ADMM	14.18/+2.1

ATLETISMO EN ESPAÑA

7.	Jose Angel Curto	SAASA	14.12/+1.7
8.	Ferran Ramirez	CAICS	14.08/+0.7
9.	Alvaro Capel	TORV	13.77/+1.7
10.	Marco Martinez	SGPPO	13.70/+0.6
11.	David Jeremias	UOVO	13.61/-0.1
12.	Rafael Herrera	RINSE	13.51/+1.2
13.	Israel Ferron	ESMB	13.46/+1.6
14.	Raul Rodriguez	CAAA	12.77/+0.3

Peso (23)

1.	Miguel Gomez	MAJM	18.97 RC
2.	Marc Mestre	GARV	17.81
3.	Jose San Pastor	PUEPA	17.58
4.	Andre Muller	MNGMU	17.23
5.	Kilian Miras	RUBB	16.76
6.	Guillermo Garces	GARV	16.42
7.	Aritz Apaolaza	TATSS	15.82
8.	Angel Navarro	SITV	15.32
9.	Alvaro Carreño	MAZMU	15.08
10.	Albert Puig	CAICS	15.04
11.	Mikel Ozkoidi	PAMNA	14.75
12.	Daniel Cogul	CALLE	14.63
13.	Martin Zulueta	DBAM	14.18
14.	Pol Albarran	NNAB	13.82
15.	Ricardo Orta	CAPEX	13.14
	Carlos Cano	AROA	SM
	Joaquin Costa	NERMA	SM
	Jonathan Morcillo	CAICS	SM
	Nicolas Garcia	RCVPO	NP

Disco (24)

1.	Yasiel Brayan Sotero	RCSLUGC	61.84
2.	Miguel Gomez	MAJM	54.70
3.	Nicolas Garcia	RCVPO	54.00
4.	Manuel Anxo Simon	MOJFV	53.53
5.	Jose San Pastor	PUEPA	50.89
6.	Mikel Ozkoidi	PAMNA	50.41
7.	Marc Mestre	GARV	47.49
8.	Daniel Cogul	CALLE	46.70
9.	Marcos Bouza	BEAPO	45.06
10.	Angel Navarro	SITV	43.74
11.	Carlos Gonzalez	CAJJ	43.72
12.	Mikel Llano	CTRS	40.61

Martillo (23)

1.	Juan Jimenez	NERMA	69.47
2.	Juan Diaz	MONHU	65.91
3.	Carlos Gonzalez	CAJJ	65.16
4.	Ismael Torrecilla	NERMA	61.81
5.	Ivan Nuñez De Arenas	CAICS	61.06
6.	Yago Araujo	BEAPO	60.45
7.	Rafael Andres	AAYMU	59.85
8.	Francisco Plana	ROLMU	54.13
9.	Victor Peso	GAVB	52.50
10.	Andoni Alfonso	PAMNA	51.78
11.	David Cortes	CAJJ	51.54
12.	Alejandro Sebastian	VCFV	51.38
13.	Josep Guinot	CAICS	48.74
14.	Raul Iglesias	AETT	48.18
15.	Javier Peñate	CVEGC	46.48

Jabalina (23)

1.	Arnau Ribe	UATB	63.28
2.	Jonatas Pereira	CUNPO	61.39
3.	Pablo Costas	SPRL	59.60
4.	Franco Ramiro Ahumada	NERMA	59.48
5.	Alvaro Dominguez	DURBI	57.19
6.	Roger Mogas	CORB	56.94
7.	Pablo Toscano	COAH	55.99
8.	Javier Gonzalez	INDE	49.84

9.	Ivan Redondo	SPOSG	49.43
10.	Oier Rodriguez	TARBI	47.30
11.	Mario Montes	CORB	45.87
12.	Pau Rodriguez	UATB	44.12
	Pablo Fernandez	STOC	AB
	Miguel Cotaina	PADZ	NP

Decatlón (23/24)

1.	Adria Navajon	FCBB	6.609
	(11.35/+1.3 - 6.90/+0.7 - 10.85 - 1.95 - 54.30 - 14.28/+0.0 - 34.63 - 3.60 - 39.44 - 4:40.85)		
2.	Pau Borillo	CAICS	6.498
	(11.40/+2.8 - 6.05/+0.0 - 11.61 - 1.89 - 54.25 - 14.84/+0.0 - 37.38 - 3.60 - 45.28 - 4:36.67)		
3.	Andreu Boix	CAICS	6.482
	(11.67/+2.8 - 6.54/+1.3 - 13.05 - 1.86 - 55.79 - 15.23/+0.0 - 35.14 - 3.70 - 48.42 - 4:44.26)		
4.	Joaquim Rodriguez	HOSB	6.412
	(11.49/+2.8 - 6.51/+0.5 - 13.96 - 1.71 - 53.89 - 15.08/+0.0 - 34.60 - 3.90 - 41.81 - 4:56.32)		
5.	Hector Gasulla	CAICS	6.406
	(11.29/+2.8 - 5.92/+1.5 - 12.58 - 1.74 - 51.66 - 14.39/+0.0 - 28.39 - 4.00 - 38.22 - 4:38.47)		
6.	Pablo Roelas	CVCA	6.226
	(12.05/+1.3 - 5.96/+1.5 - 14.09 - 1.68 - 55.75 - 15.29/+0.0 - 38.46 - 4.00 - 48.59 - 5:02.95)		
7.	Jose Carlos Soriano	MLSMU	6.153
	(11.57/+2.8 - 6.49/+0.4 - 13.08 - 1.71 - 52.59 - 14.73/+0.0 - 32.57 - 3.60 - 26.05 - 4:45.39)		
8.	Adrian Calvo	INCBU	6.022
	(11.49/+1.3 - 6.53/+0.8 - 12.15 - 1.68 - 52.86 - 15.96/+0.0 - 35.86 - 3.00 - 44.37 - 5:01.72)		
9.	Jose Luis Corral	CARMU	6.021
	(11.60/+2.2 - 6.18/+2.2 - 11.33 - 1.80 - 53.94 - 15.50/+0.0 - 32.81 - 3.50 - 35.65 - 4:43.74)		
10.	Victor Trilles	CAICS	5.977
	(12.04/+1.3 - 6.03/+0.7 - 10.15 - 1.71 - 55.70 - 15.51/+0.7 - 35.12 - 4.00 - 44.39 - 4:45.68)		
11.	Adam Avila	AACB	5.839
	(11.74/+1.3 - 6.02/+0.6 - 11.02 - 1.68 - 54.69 - 16.23/+0.0 - 37.44 - 3.80 - 31.99 - 4:44.84)		
12.	Gerard Merino	RUBB	5.741
	(11.57/+2.2 - 6.25/+1.6 - 10.59 - 1.71 - 53.46 - 17.01/+0.0 - 26.23 - 3.40 - 40.22 - 4:35.24)		
13.	Manuel Varela	MAJM	5.719
	(12.12/+1.3 - 5.55/+0.9 - 15.25 - 1.56 - 55.29 - 16.70/+0.0 - 38.32 - 3.50 - 37.83 - 4:54.18)		
14.	Javier Lopez	AAAO	5.421
	(11.88/+2.2 - 6.13/+0.8 - 11.66 - 1.65 - 56.32 - 17.06/+0.7 - 24.08 - 3.00 - 45.39 - 4:45.06)		
15.	Victor Ortega	CAICS	5.385
	(12.27/+2.2 - 5.85/+1.3 - 11.06 - 1.65 - 56.67 - 16.72/+0.7 - 31.54 - 3.40 - 39.30 - 4:51.72)		
16.	Oscar Sanchez	TROTF	5.329
	(12.14/+2.2 - 5.78/+1.8 - 11.46 - 1.65 - 56.79 - 16.05/+0.7 - 27.44 - 3.40 - 35.34 - 4:55.59)		
17.	David Muñoz	CAIB	5.273
	(12.00/+2.2 - 5.99/+0.7 - 10.50 - 1.62 - 56.00 - 17.28/+0.7 - 27.71 - 3.40 - 35.90 - 4:48.46)		
	Jaime Pardo	AUMMU	AB
	(11.58/+2.8 - 6.29/+0.2 - 11.83 - 1.71 - NP - NP)		

10.000m Marcha (24)

1.	Pedro Conesa	SAAMU	45:33.67
2.	Paul Mcgrath	CORB	45:48.14
3.	Francisco Sospedra	SITV	46:05.89
4.	Jose Mestre	PAMNA	46:21.50
5.	Roberto Vieiro	STOC	46:22.35
6.	Jorge Lopez	SITV	46:55.83
7.	Aythamy Afonso	AROTF	46:59.06
8.	Jose Luis Hidalgo	JUVGR	48:17.94
9.	Sergio Martinez	CAICS	48:37.53

10. Hugo Martínez	LUELU	48:41.95
11. Adrian Perez	LINCA	49:33.45
12. Fernando Montejo	FCBB	49:35.31
13. Pablo Sanz	TORM	49:46.59
14. Mario Bassas	CDUB	49:51.33
15. Alvaro Guzman	CALCR	50:55.26
16. Jose Manuel Naranjo	AMJEX	51:35.52
17. Daniel De Lucas	ADMM	51:35.91
18. Eneko Osoro	EIBSS	52:00.51
19. Elio Buelta	BARC	53:59.43
20. Ivan Merino	VCFV	54:00.46
21. Daniel Tapia	FLOBU	54:01.65
22. Sergi Gonzalez	CAICS	54:25.57
23. Martin Rodriguez	CARS	54:43.78
Alex Novas	NAOC	SM
Ignacio Villegas	SUAM	SM
Marcos Mencia	UOVO	SM
Manuel Monterrubio	AMJEX	AB

4x100m (24)

1. Tolosa C.F.	TCFSS	43.09
(John Cabang, Joseba Larrauri, Eneko Omeñaka, Ander Uranga)		
2. CA Santiago	STOC	43.45
(Mateo Garcia, Victor Mosteiro, Carlos Argibay, Mario Cabaleiro)		
3. AA Catalunya	AACB	43.69
(Sergi Adalid, Oriol Lopez, Sergio Alastrue, Aniol Borrás)		
4. Atletisme Els Sitges	SITV	44.06
(Alberto De La Rubia, Jorge Bosca, Ignacio Perez, Pablo Drees)		
5. Real Sociedad	RSOSS	44.55
(Garikoitz Larburu, Ibai Serrano, Manex Bueno, Xabier Picabea)		
6. C.A. Siurell-Sa Sini	STAIB	44.55
(Ivan A Guillem, Guillermo Reus, Marc Moreno, Miguel Angel Coll)		
7. Cueva de Nerja-UMA	NERMA	44.56
(Oscar Miguel Duran, Alejandro Martinez, Bartolome Clavero, Daniel Sanchez)		
8. Univ Leon Sprint At	SPRL	45.98
(Ivan Montes, Daniel Arce, Zoé Alonso, Daniel Gutierrez)		

MUJERES

100m

Eliminatorias (23) - Clasifican 3 primeros de cada serie + 6 mejores tiempos

Elim.1 (+0.0). 1. Herrero 12.36 Q - 2. Wiafe 12.45 Q - 3. Ituarte 12.55 Q - 4. Perez 12.59 q - 5. Leire Tobar TATSS 12.64 - 6. Laura Rincon MAJM 12.75 - 7. Marta Cano CAJJ 12.81 - 8. Carla Ibars FCBB 12.95 -

Elim.2 (+3.7). 1. Carrillo 12.14 Q - 2. Lopez 12.38 Q - 3. Vich 12.51 Q - 4. Fariñas 12.58 q - 5. Rodriguez 12.59 q - 6. Barbara Prieto CAVVA 12.64 - 7. Aina Barri ACNB 12.76 - 8. Marta Lopez BAHCA 13.40 -

Elim.3 (+2.5). 1. Pintiel 12.07 Q - 2. Molin 12.26 Q - 3. Rivera 12.44 Q - 4. Iriondo 12.51 q - 5. Macias 12.59 q - 6. Maria Gomez VCFV 12.62 - 7. Wilvely Santana CAVVA 12.63 -

Elim.4 (+0.2). 1. Sola 12.01 Q - 2. Ebosele (NGR) 12.50 Q - 3. Garrido 12.51 Q - 4. Vila 12.54 q - 5. Adriana Fuste SCOZ 12.80 - 6. Marta Garcia CAICS 12.96 - 7. Celia Bellicourt (BEL) NERMA 12.98 -

Elim.5 (+2.7). 1. Trejo 12.28 Q - 2. Iglesias 12.40 Q - 3. Garcia 12.52 Q - 4. Eva Cardenas ISLH 12.68 - 5. Bereket Esther Tabares COLM 12.70 - 6. Sara Gomez LUELU 12.71 - 7. Laia Nuñez CORB 12.88 - 8. Maria Valle SCOZ 12.99 -

Elim.6 (+1.9). 1. Nuevo 12.21 Q - 2. Soler 12.30 Q - 3. Llamazares 12.43 Q - 4. Kala Gutierrez CORB 12.59 - 5. Celia Saez BARVI 12.61 - 6. Sara Martinez MAJM 12.82 - 7. Eider Arregi GALBI 12.83 - 8. Karla Mongay ASAB 12.98

Semifinales (23) - Clasifican 2 primeros de cada serie + 2 mejores tiempos

Sf.1 (+2.2). 1. Carrillo 12.18 Q - 2. Iglesias 12.26 Q - 3. Alba Lopez MESIB 12.33 - 4. Cristina Garrido SGPPPO 12.39 - 5. Faith Nuevo VCFV

12.42 - 6. Maria Perez PUEPA 12.60 - 7. Lidia Fariñas MELGU 12.75 - 8. Aida Vich STAIB 16.11 -

Sf. 2 (+3.7). 1. Sola 11.96 Q - 2. Herrero 12.11 Q - 3. Tessy Ebosele (NGR) BLAVI 12.33 - 4. Nora Ituarte TCFSS 12.50 - 5. Gabriela Llamazares SPRL 12.51 - 6. Ainara Molin TORM 12.52 - 7. Olga Macias CAVVA 12.61 - Irati Iriondo TXMBI DS art. 162.7 -

Sf. 3 (+3.2). 1. Pintiel 12.00 Q - 2. Trejo 12.27 Q - 3. Soler 12.30 q - 4. Wiafe 12.32 q - 5. Yaiza Rivera AROA 12.42 - 6. Laura Garcia VELMA 12.44 - 7. Neus Vila HOSB 12.46 - 8. Claudia Rodriguez VELMA 12.76 -

Final (23) (+1.0)

1. Laura Pintiel	MONHU	11.88 RC
2. Laia Sola	CAMB	12.03
3. Lucia Carrillo	FLOBU	12.17 (12.161)
4. Lucia Herrero	CAVVA	12.17 (12.164)
5. Nerea Iglesias	FONC	12.35
6. Celia Soler	SAAMU	12.42
7. Paula Trejo	HOSB	12.47
8. Martina Wiafe	PAMNA	12.49

200m

Eliminatorias (23) - Clasifican 4 primeros de cada serie + 4 mejores tiempos

Elim.1 (+1.6). 1. Abaga 24.60 Q - 2. Monso 25.47 Q - 3. Gutierrez 25.92 Q - 4. Molin 25.93 Q - 5. Fariñas 25.93 q - 6. Laura Rado PALIB 26.49 - 7. Henar Caceres RACVA 27.15 -

Elim.2 (+2.3). 1. Clavero 25.02 Q - 2. Salas 25.30 Q - 3. Vich 25.55 Q - 4. Apaolaza 25.71 Q - 5. Carla Español HOSB 26.36 - 6. Silvia Suazo CATTO 26.41 - 7. Paula Barrachina CAICS 27.05 -

Elim.3 (+1.2). 1. Delgado 25.06 Q - 2. Rivera 25.61 Q - 3. Iglesias 25.90 Q - 4. Ascasibar 26.22 Q - 5. Barcena 26.31 q - 6. Angela Maria Valencia (COL) PRAB 32.34 - Marta Lopez BAHCA NP LESION -

Elim.4 (+3.0). 1. Hervás 24.89 Q - 2. Llabres 25.49 Q - 3. Llamazares 25.71 Q - 4. Hermoso 25.75 Q - 5. Iriondo 25.76 q - 6. Maria Valle SCOZ 26.40 - 7. Aina Barri ACNB 26.56 - 8. Bereket Esther Tabares COLM 26.57 -

Elim.5 (+3.7). 1. Cladera 24.50 Q - 2. Serrano 25.36 Q - 3. Wruszak (POL) 25.53 Q - 4. Rey 25.81 Q - 5. Prados 26.14 q - 6. Lucia Rodriguez OVAO 26.37 - 7. Angela Castell FUEM 26.95 -

Semifinales (23) - Clasifican 2 primeros de cada serie + 2 mejores tiempos

Sf. 1 (+1.7). 1. Cladera 23.96 Q - 2. Serrano 25.26 Q - 3. Claudia Salas MAJM 25.33 - 4. Raquel Rey CORB 25.75 - 5. Aida Vich STAIB 25.96 - 6. Ainara Molin TORM 26.07 - 7. Ane Barcena GALBI 26.20 - 8. Gabriela Llamazares SPRL 31.71 -

Sf. 2 (+3.5). 1. Abaga 24.59 Q - 2. Delgado 25.01 Q - 3. Monso 25.20 q - 4. Wruszak (POL) 25.28 q - 5. Miriam Hermoso NERMA 25.60 - 6. Naroa Prados ASABI 26.03 - 7. Elisa Ascasibar BARVI 26.32 - Nerea Iglesias FONC AB -

Sf. 3 (+3.8). 1. Clavero 24.77 Q - 2. Hervás 24.89 Q - 3. Maria Llabres VCFV 25.37 - 4. Yaiza Rivera AROA 25.75 - 5. Irenia Apaolaza TATSS 25.81 - 6. Kala Gutierrez CORB 25.92 - 7. Irati Iriondo TXMBI 26.11 - 8. Lidia Fariñas MELGU 26.27 -

Final (24) (+2.3)

1. Esperança Cladera	SPEIB	24.06
2. Ashley Abaga	CAVVA	24.77
3. Blanca Hervás	MAJM	25.02
4. Paula Clavero	NERMA	25.03
5. Claudia Delgado	FCBB	25.16
6. Anna Monso	MSCB	25.35
7. Patricia Serrano	AUMMU	25.41
8. Aleksandra Wruszak (POL)	AJUM	25.50

400m

Eliminatorias (23) - Clasifican 2 primeros de cada serie + 2 mejores tiempos

Elim.1. 1. Aviles 58.04 Q - 2. Tarrago 59.56 Q - 3. Ana Garitaonandia CAICS 59.61 - 4. Blanca Ines Rodriguez LGRLU 1:00.41 - 5. Marina

Martinez CTRS 1:01.19 - 6. Celia San Llorente ALBAB 1:01.75 - Raquel Rey CORB NP -

Elim.2. 1. Jimenez 57.40 Q - 2. Angulo 58.68 Q - 3. Kerry Iyoha GANNA 1:00.11 - 4. Julia Lillo DBAM 1:00.77 - 5. Laia Monforte TEBT 1:01.62 - 6. Sara Izquierdo PENSA 1:02.09 - 7. Carmen Rosales MELGU 1:03.06

Elim.3. 1. Centella 57.41 Q - 2. Sasiain 58.58 Q - 3. Cortes 59.21 q - 4. Perez 59.34 q - 5. Maria Diaz CAYS 1:00.66 - 6. Nerea Supervia MONHU 1:00.78 - 7. Ainara Lakuntza TCFSS 1:01.05 -

Final (24)

1.	Andrea Jimenez	CAICS	54.37 RC
2.	Laura Centella	AACB	55.48
3.	Carmen Aviles	CALCO	55.94
4.	Nerea Sasiain	MINSS	56.73
5.	Marina Angulo	COLM	58.27
6.	Leire Perez	ASABI	58.88
7.	Meritxell Tarrago	CAMB	59.02
8.	Laura Cortes	BEOLO	59.52

800m

Eliminatorias (23) - Clasifican 1 primeros de cada serie + 4 mejores tiempos

Elim.1. 1. Garcia 2:17.19 Q - 2. De La Torre 2:17.93 q - 3. Monica Alconchel CAJJ 2:18.53 - 4. Elena Ferrandiz SPRM 2:18.69 - 5. Paula Jimenez MITEX 2:20.20 - 6. Sara Isabel Garcia RECO 2:23.36 - 7. Elsa Diaz-palacio ALCM 2:25.11 -

Elim.2. 1. Barreiro 2:17.57 Q - 2. Fernandez 2:17.86 q - 3. Blanco 2:17.86 q - 4. Marina Freixa ASCT 2:19.29 - 5. Marina Bernal VCFV 2:22.20 - 6. Nahia Oyarzabal ASABI 2:23.41 - 7. Irati Encinas SENBI 2:30.26 - 8. Violeta López PVAA 2:34.03 -

Elim.3. 1. Sicre 2:16.64 Q - 2. Labarta 2:17.31 q - 3. Irene Rubio HOSB 2:18.38 - 4. Rebeca Sante GANNA 2:20.67 - 5. Blanca Armenteros SGPPPO 2:21.73 - 6. Maria Carballido AFRLU 2:23.47 - 7. Aina Lozano STAIB 2:28.91 -

Elim.4. 1. Pinacchio 2:16.62 Q - 2. Queralt Gonzalez MSCB 2:19.12 - 3. Ines Arqued SCOZ 2:20.45 - 4. Laura Gonzalez GCCO 2:20.69 - 5. Andrea Maria Acedo MOSM 2:21.53 - 6. Iris Santamaria FLOBU 2:22.00 - 7. Lucia Fernandez SPNO 2:23.97 -

Final (24)

1.	Lucia Pinacchio	STAIB	2:16.99
2.	Daniela Garcia	CAICS	2:17.08
3.	Lucia Sicre	RIAC	2:17.90
4.	Natalia Fernandez	AAAO	2:19.33
5.	Ana Blanco	NERMA	2:19.57
6.	Irene Barreiro	RIAC	2:19.99
7.	Paula De La Torre	SGPPO	2:20.72
8.	Sandra Labarta	ZOIHU	2:20.76

1.500m

Eliminatorias (23) - Clasifican 3 primeros de cada serie + 3 mejores tiempos

Elim.1. 1. Martinez 4:55.42 Q - 2. Garcia 4:55.46 Q - 3. Lopez 4:56.12 Q - 4. Lucia Sillas VCFV 4:57.27 - 5. Sonia Lopez INDE 4:58.24 - 6. Maria Martinez AUMMU 4:58.57 - 7. Matilde Gomez Del Rio CASV 5:01.24 - 8. Clara Herraiz MOLB 5:02.49 - 9. Ana Olvera NERMA 5:10.75 - 10. Irene Costa BDZBI 5:10.96 -

Elim.2. 1. Brea 4:53.14 Q - 2. De La Torre 4:53.16 Q - 3. Viciosa 4:53.38 Q - 4. Collado 4:54.57 q - 5. Zenobia Benitez ARCH 4:59.68 - 6. Noelia Manso ROMAV 5:01.73 - 7. Claudia Corral SPOSG 5:03.90 - 8. Aiora Agirregomezkorta TXMBI 5:06.13 - 9. Leyre Torres MTRGR 5:06.15 - 10. Andrea Gutierrez CAVVA 5:36.27 -

Elim.3. 1. Esparza 4:50.76 Q - 2. Rodriguez 4:50.80 Q - 3. Abalos 4:50.81 Q - 4. Elife 4:51.07 q - 5. Alvarez 4:51.80 q - 6. Garazi Zuazua BDZBI 4:54.83 - 7. Nieves Megias ADMM 4:56.67 - 8. Maria Carner MOLB 4:57.52 - 9. Christelle Vall (EST) MIJMA 5:01.47 - 10. Marta Martinez CACM 5:05.05 - 11. Alicia Davila JASB 5:21.82 -

Final (24)

1.	Marina Martinez	CALB	4:40.84
2.	Angela Viciosa	VICVA	4:43.01

3.	Alicia Abalos	VCFV	4:44.99
4.	Lucia Esparza	CHITF	4:46.25
5.	Paula Garcia	PIES	4:47.54
6.	Oliva De La Torre	CAICS	4:47.71
7.	Ana Lopez	SUAM	4:47.99
8.	Ainhoa Brea	LLAO	4:48.28
9.	Andrea Alvarez	CAICS	4:48.36
10.	Noelia Rodriguez	CAMBU	4:52.59
11.	Paula Collado	ADMM	4:54.96
12.	Nara Elife	CAICS	5:02.94

3.000m (24)

1.	Sara Lopez	LUELU	10:12.94
2.	Maria Nieves Campos	ADMM	10:14.44
3.	Carlota Rodes	CANB	10:19.33
4.	Carolina Aicart	CAICS	10:23.05
5.	Elisa Cabornero	VICVA	10:33.28
6.	Hannah Ruiz	CALB	10:38.01
7.	Leire Zorraquin	BERBI	10:40.43
8.	Andrea Bernal	NRPT	10:42.85
9.	Sonsoles Martin	ADAOR	10:44.68
10.	Esther Menendez	ORIO	10:52.16
11.	Claudia Gomez	SUAM	10:56.38
12.	Angela Dominguez-gil	BDZBI	11:16.70

100m vallas

Eliminatorias (23) - Clasifican 3 primeros de cada serie + 6 mejores tiempos

Elim.1 (+0.2). 1. Vicente 14.40 Q - 2. Vila 14.48 Q - 3. Griñan 14.63 Q - 4. Perez De Heredia 15.05 q - 5. Luz Maria Siafa FUEM 15.21 - 6. Andrea Ariadna Loza CAFG 15.30 - 7. Patricia Chavarren GANNA 15.85

Elim.2 (+3.2). 1. Covarrubias 13.85 Q - 2. Pereira 14.33 Q - 3. Pinies 14.66 Q - 4. Maye 14.67 q - 5. Lamata 15.00 q - 6. Laura Elvira Entenza ARGM 15.78 - 7. Savia Opoku (GHA) CAVB 19.49 -

Elim.3 (+2.4). 1. Velasco 14.03 Q - 2. Alonso 14.75 Q - 3. Radsma 14.82 Q - 4. Leon 14.90 q - 5. Anguile Colon SCOZ 15.09 - 6. Catalina Soler VCFV 15.21 - 7. Inés Lafarga ZOIHU 15.54 -

Elim.4 (+3.6). 1. Tobar 14.19 Q - 2. Gomez 14.32 Q - 3. Padulles 14.41 Q - 4. Alonso 14.44 q - 5. Muakuku 14.99 q - 6. Gemma Garcia CAICS 15.43 - 7. Jone Agirrezabala TCFSS 15.86 -

Elim.5 (+2.1). 1. Riera 14.10 Q - 2. Romero 14.45 Q - 3. Verges 15.04 Q - 4. Yaiza Aragon CAYS 15.19 - 5. Maria Elena Nuñez ALCM 15.44 - 6. Ruth Bardina MONHU 16.24 - 7. Aitiana Valenzuela JUVGR 16.28 -

Elim.6 (+1.3). 1. Senis 14.54 Q - 2. San Juan 14.61 Q - 3. Devers 14.76 Q - 4. Mare Ausan TXISS 15.09 - 5. Sara Gomez LUELU 15.33 - 6. Miriam Gata FREEEX 15.33 - 7. Estrella Del Mar Roldan MALMA 15.42

Semifinales (24) - Clasifican 2 primeros de cada serie + 2 mejores tiempos

Sf.1 (+1.6). 1. Vicente 13.43 Q - 2. Velasco 13.66 Q - 3. Radsma 14.33 q - 4. Julia Griñan NERMA 14.43 - 5. Uxia Pereira LUELU 14.48 - 6. Laura San Juan BARVI 14.85 - 7. Marina Lamata UCAB 14.99 - 8. Sade Tung Maye ARRM 15.06 -

Sf.2 (+3.1). 1. Riera 13.91 Q - 2. Romero 14.30 Q - 3. Tobar 14.31 q - 4. Diwa Vila CORB 14.52 - 5. Judit Devers CAMB 14.53 - 6. Abril Pinies HOSB 14.71 - 7. Melango Muakuku NNAB 14.97 - 8. Paula Leon CORB 15.14

Sf.3 (+1.1). 1. Covarrubias 14.20 Q - 2. Senis 14.33 Q - 3. Irian Padulles CAFG 14.34 - 4. Ana Alonso PUEPA 14.50 - 5. Lucia Alonso DBAM 14.51 - 6. Alba Verges AACB 15.13 - 7. Amaia Perez De Heredia PORBI 15.24 - Monica Gomez OLIS AB -

Final (24) (+0.9)

1.	Maria Vicente	HOSB	13.36 MM.ESP sub18
2.	Isabel Velasco	CAJJ	13.72
3.	Marina Covarrubias	FUEM	13.83
4.	Marta Riera	CAMB	13.85
5.	Clara Senis	VCFV	14.29
6.	Aitana Radsma	CALLE	14.32
7.	Leire Tobar	TATSS	14.33
8.	Maria Jose Romero	RINSE	14.94

400m vallas

Eliminatorias (23) - Clasifican 1 primeros de cada serie + 4 mejores tiempos

Elim.1. 1. Garcia 1:02.63 Q - 2. Lily Rosa Hulland (GBR) NERMA 1:03.92 - 3. Lucia Rivadulla RIAC 1:05.82 - 4. Andrea Ariadna Loza CAFG 1:06.28 - 5. Maria Andres CAMBU 1:06.33 - 6. Jazmina Frith ABMCS 1:06.45 - 7. Alba Garcia TEITF 1:06.48 -

Elim.2. 1. El Jarraz (MAR) 1:03.06 Q - 2. Gamaza 1:03.22 q - 3. Solla 1:03.32 q - 4. Paula Valles MONHU 1:05.52 - 5. Maria Marti HOSB 1:06.01 - 6. Andrea Alegre CAICS 1:06.95 - 7. Saioa Urteaga HIRNA 1:09.19 -

Elim.3. 1. Mugartegi 1:01.96 Q - 2. Gonzalez 1:02.21 q - 3. Sandra Ferriz VCFV 1:05.62 - 4. Maria Antequera GJOGR 1:08.12 - 5. Laura Aedo ALCM 1:08.80 - 6. Karla Mongay ASAB 1:11.28 - Lucia Matesanz DBAM AB -

Elim.4. 1. Allistone-greaves (GBR) 1:02.84 Q - 2. Caride 1:03.25 q - 3. Jennifer Felguera TRACU 1:06.62 - 4. Marta Gonzalez CAMBU 1:07.28 - 5. Ane Barcena GALBI 1:07.45 - 6. Aurelia Polo ALBAB 1:08.47 - 7. Libe Martinez De Rituerto TCFSS 1:08.72 - 8. Melango Muakuku NNAB 1:13.84

Final (24)

1.	Carla Garcia	CAICS	1:00.64
2.	Havana Allistone-greaves (GBR)	VCFV	1:01.31
3.	Maria Gonzalez	VCFV	1:01.51
4.	Ainara Mugartegi	DURBI	1:02.66
5.	Ghaita El Jarraz (MAR)	BDZBI	1:03.44
6.	Nuria Solla	AVLO	1:04.30
7.	Marta Gamaza	BAHCA	1:04.32
8.	Lia Caride	RIAC	1:05.23

2.000m Obstáculos (23)

1.	Maria Gonzalez	MORM	6:57.24
2.	Carmen Riaño	PAMNA	7:03.52
3.	Karina Diaz	TEITF	7:08.85
4.	Blanca Sayas	SCOZ	7:12.52
5.	Sara Garcia	VICVA	7:20.21
6.	Laura Prieto	LLOG	7:21.63
7.	Ghita Bahim	MOLB	7:23.57
8.	Noemi Garcia	FRAHU	7:27.10
9.	Monica Ortega	ALBAB	7:33.51
10.	Leonor Dobado	GJOGR	7:50.95
11.	Alicia De La Granja	ALCM	7:57.99
12.	Carla Alemany	CAIB	8:06.09

Altura (23)

1.	Aina Rabadan	FCBB	1.72
2.	Una Stancev (SRB)	NERMA	1.70
3.	Irene Gil	GREM	1.67
4.	Teresa Santolaria	ZOIHU	1.64
5.	Claudia De Campos	CANB	1.64
6.	Eloina Peña	CHITF	1.61
7.	Nuria Montala	XAFLE	1.58
8.	Marta Cepeda	EAPEX	1.54
9=.	Dona Ivaylova	MORM	1.54
9=.	Maria Poch	CDUB	1.54
11=.	Carmen Pañeda	CAPM	1.54
11=.	Sofía Campo	SCOZ	1.54
13.	Maria Iglesias	BARVI	1.54
14.	Izaro Irastorza	BATSS	1.54
15.	Laia Planas	CAIB	1.54
16.	Aloia Vilas	USCC	1.49
	Ines Sagaz	MAJM	SM
	Marta Fernandez	POZCO	NP

Pértiga (24)

1.	Ana Carrasco	GREM	3.81
2.	Ana Maria Chacon	PALCO	3.61
3.	Lola Cortina	CAICS	3.61
4.	Patricia Millana	NUMSO	3.51
5.	Cristina Diaz	MALMA	3.51
6.	Laura Fernandez	MALMA	3.41

7=.	Helena Torres	CALB	3.31
7=.	Maria Perez	SAFV	3.31
9.	Laia Tomas	CALB	3.31
10.	Marta Mendez	CANB	3.31
11=.	Elia Garcia	CAICS	3.16
11=.	Raquel Parajua	ADMM	3.16
13.	Aina Rabadan	FCBB	3.16
14=.	Eva Salcedo	NERMA	3.16
14=.	Virginia Guillen	CAICS	3.16
16.	Haizea Ruiz	TORV	3.16
17.	Jaione Mikeo	PAMNA	3.01
18.	Laia Boixet	CALB	3.01
	Maria Garcia	UCAB	SM

Longitud (24)

1.	Paula Perez	ARGM	5.87/+0.3
2.	Olaia Gisela Becerril	CAFPO	5.82/+0.6
3.	Carolina Duran	MIJMA	5.71/+1.3
4.	Nuria Caballero	CAMT	5.63/+1.8
5.	Marta Gallo	CAIB	5.58/+1.2
6.	Aurora Martin	SPRL	5.57/+0.4
7.	Anna Sasot	UATB	5.56/+1.3
8.	Rosa Maria Busca	CALB	5.48/+1.1
9.	Estrella Del Mar Roldan	MALMA	5.32/+0.6
10.	Claudia Bear	OLIS	5.31/+2.1
11.	Usoa Lopez	ASSSS	5.27/+1.7
12.	Pepeta Agyeiwaah Bioh (GHA)	CAVB	5.26/+0.6
13.	Patricia Serrano	AUMMU	5.23/+0.9
14.	Elena Tundidor	PADZ	5.23/+0.8
15.	Alicia Ruana Manjarres	SENBI	5.22/+1.0
16.	Lucia Camacho	INDE	5.22/+0.5
17.	Abril Pinies	HOSB	5.07/+1.4
18.	Maria Del Carmen Blanco	MALMA	5.06/+1.5
19.	Carla Tomas	XATV	5.04/+1.9
20.	Paloma Muñoz	CAICS	4.92/+1.8
	Laura Fernandez	NERMA	SM

Triple (23)

1.	Maria Vicente	HOSB	13.76/-1.1 RC
2.	Tessy Ebosele (NGR)	BLAVI	13.23/-2.4
3.	Lily Rosa Hulland (GBR)	NERMA	12.87/+0.6
4.	Maria Gonzalez	VCFV	12.78/-1.4
5.	Rosa Maria Busca	CALB	12.25/+0.5
6.	Diwa Vila	CORB	12.22/+0.0
7.	Pepeta Agyeiwaah Bioh (GHA)	CAVB	11.86/-2.2
8.	Marina Mon	CILO	11.72/+0.9
9.	Marina Fernandez	RINSE	11.55/+0.1
10.	Naroa Furundarena	LASSS	11.43/+0.3
11.	Samira Zarhloul	NAVEX	11.32/-0.7
12.	Carla Tomas	XATV	11.32/+0.6
13.	Miriam Gata	FREEX	11.13/+1.2
14.	Lucia Alonso	DBAM	11.12/-2.1
15.	Ariet Navarro	CANB	11.11/+1.4
16.	Jasmine Samantha Hulland (GBR)	NERMA	10.60/+0.4
	Irene Trejo	SSRM	SM

Peso (24)

1.	Eva Cuenca	ALCM	14.67
2.	Alba Martinez	CAJG	14.17
3.	Aurea Blasco	GARV	14.04
4.	Maria Felisa Nnegue (GEQ)	TCFSS	13.81
5.	Natalia Sainz	PADZ	13.54
6.	Luz Maria Siafa	FUEM	13.32
7.	Amanda Ramos	DECA	11.58
8.	Minerva Jimenez	SPRM	11.54
9.	Paula Valverde	VCFV	11.33
10.	Paola Cutrufello	NERMA	10.81

Disco (23)

1.	Eva Cuenca	ALCM	41.83
2.	Natalia Sainz	PADZ	41.29

3.	Emma Garcia	CEATF	39.26
4.	Montserrat Montañes	CAMB	39.03
5.	Maria Felisa Nnegue (GEQ)	TCFSS	37.83
6.	Maria Del Corral	PUEPA	36.08
7.	Goizane Garcia	BDZBI	35.98
8.	Cristina Freire	AVAPO	35.45
9.	Joana Pujals	PRAB	34.23
10.	Naiara Ziqin Boluda	MITEX	33.36
11.	Angela Ferreira	PAMNA	32.59
12.	Noemi Lopez	SLUGC	32.48
13.	Maria Cubero	JANJ	32.30
14.	Andrea Vizuetete	UGEB	32.17
15.	Maria Jimenez	SGPPO	31.68
16.	Sandra Ferriz	VCFV	31.04
17.	Aurea Blasco	GARV	30.61
18.	Jimena Martinez	BLAVI	30.49
19.	Ines Sequera	ISLH	30.24
20.	Paloma Morante	TORM	30.23
21.	Silvia Redondo	PAMNA	30.18
22.	Adriana Perez	CAVVA	29.23
23.	Andrea Martinez	ASSSS	28.93
24.	Ghaita El Jarraz (MAR)	BDZBI	28.23

Martillo (24)

1.	Aitana Safont	CAICS	64.49
2.	Irene Gomez	CAFPO	61.19
3.	Montserrat Montañes	CAMB	57.61
4.	Arantza Izaguirre	LANS	56.04
5.	Irene Vega	CORB	55.09
6.	Maria Navarro	CALLE	54.89
7.	Patricia Correa	CAFPO	54.37
8.	Clara Arnau	CAICS	53.61
9.	Arianna Pernice	TROTF	49.69
10.	Elena Andreu	AACB	48.86
11.	Sandra Lopez	NERMA	48.12
12.	Iria Filgueira	SGPPO	47.21
13.	Marta Roda	MOJFV	46.76
14.	Nerea Costa	SAAMU	43.10
15.	Rocio Elejalde	ADMM	41.99

Jabalina (23)

1.	Uxua Modrego	PAMNA	48.48
2.	Alba Martinez	CAJJ	42.39
3.	Aina Ramos	HOSB	40.60
4.	Paola Lavernia	CAICS	40.35
5.	Zoe Camila Perez	MTRGR	36.38
6.	Ines Sequera	ISLH	35.27
7.	Andrea Botella	STOC	35.12
8.	Jana Perez	PIES	33.38
9.	Uxia Sureda	LUCLU	30.58
10.	Aina Olaso	SAFV	26.63

Heptatlón (23/24)

1.	Nuria Menendez	SPRL	5.022	(14.90/+0.2 - 1.60 - 11.91 - 26.33/+3.8 - 5.46/+0.5 - 40.41 - 2:34.00)
2.	Patricia Martinez	MORM	4.876	(14.89/+0.2 - 1.60 - 10.16 - 25.70/+3.8 - 5.85/+0.5 - 28.32 - 2:31.75)
3.	Emma Garcia	CAICS	4.799	(15.55/+0.2 - 1.60 - 12.47 - 26.67/+3.8 - 5.20/+1.3 - 35.20 - 2:31.68)
4.	Ines Garcia	TEITF	4.467	(14.65/+2.5 - 1.51 - 9.44 - 26.71/+0.1 - 5.38/+1.0 - 22.49 - 2:28.00)
5.	Maika Cuenca	CARMU	4.401	(15.43/+2.5 - 1.51 - 10.78 - 27.01/+0.1 - 5.22/+0.9 - 26.61 - 2:32.83)
6.	Ivet Rovira	GEEG	4.336	(15.68/+0.2 - 1.45 - 9.71 - 25.30/+3.8 - 5.39/+1.4 - 18.52 - 2:28.03)
7.	Maria Pedroso	HOSB	4.262	(15.82/+0.2 - 1.57 - 10.57 - 27.97/+3.8 - 5.23/+1.9 - 23.95 - 2:34.36)
8.	Elisa Orduna	SCOZ	4.258	(15.46/+0.2 - 1.54 - 10.17 - 27.31/+3.8 - 4.84/+1.6 - 25.30 - 2:31.12)
9.	Marina Guerrero	BAHCA	4.201	(14.86/+2.5 - 1.51 - 9.06 - 26.73/+0.1 - 4.96/+0.4 - 18.71 - 2:29.95)

10.	Marina Mellado	INDE	4.118	(16.60/+2.5 - 1.45 - 11.50 - 27.85/+0.1 - 4.72/+1.8 - 36.16 - 2:41.17)
11.	Sophia Fernandez	NERMA	3.683	(17.29/+2.5 - 1.36 - 8.30 - 27.54/+0.1 - 4.63/+1.5 - 25.66 - 2:28.99)
12.	Andrea Reija	RZCC	3.281	(15.97/+2.5 - 1.54 - 10.05 - 28.54/+0.1 - 4.57/+0.5 - 22.16 - AB)
13.	Miriam Sánchez	MAZMU	3.269	(17.08/+2.5 - SM - 8.23 - 27.51/+0.1 - 4.93/+0.3 - 27.29 - 2:34.88)
	Anna Cabrera	CAMB	AB	(15.41/+0.2 - 1.48 - 12.11 - 27.58/+3.8 - 4.75/+0.0 - NP)

5.000m Marcha (23)

1.	Ana Pulgarin	AMJEX	24:44.11
2.	Iria Rivas	CAFPO	24:45.48
3.	Maria Teresa Morata	CRDCO	24:49.76
4.	Alicia Lumbreras	MORM	25:21.50
5.	Ainhoa Martinez	UATB	25:46.40
6.	Sofia Rodriguez	GUAGR	25:55.43
7.	Ana Guaita	VCFV	26:03.23
8.	Maria Moya	CALCR	26:34.31
9.	Laura Vidal	AMJEX	26:34.71
10.	Sara Bardal	SPRL	26:45.92
11.	Sandra Millan	SCOZ	26:51.54
12.	Celia Vilchez	CAPM	26:56.06
13.	Blanca Mico	VCFV	27:16.84
14.	Nerea Prieto	FLOBU	27:26.11
15.	Paula Viciano	CAICS	27:30.17
16.	Estela Carral	CAYS	27:31.27
17.	Alexia Palomero	AACB	27:32.49
18.	Maria Isabel Torres	RAVIB	27:50.93
19.	Sofia Marco	AAYMU	27:52.52
20.	Laura Granado	MANIB	27:58.82
21.	Iria Teijeiro (COL)	CANB	28:19.07
	Adriana Leyva	COL	AB
		BAHCA	AB

4x100m (24)

1.	Avinent Manresa	CAMB	47.12 RC	(Judit Devers, Laia Sola, Meritxell Tarrago, Marta Riera)
2.	CA Valladolid-U.Va	CAVVA	47.60	(Wilvely Santana, Ashley Abaga, Olga Macias, Lucia Herrero)
3.	E.A. Majadahonda	MAJM	47.92	(Andrea Traperó, Blanca Hervas, Sara Martínez, Claudia Salas)
4.	Hinaco Monzon	MONHU	48.27	(Nerea Supervia, Laura Pintiel, Laura Cuy, Elena Daniel)
5.	Cueva de Nerja-UMA	NERMA	48.71	(Celia Bellicourt, Miriam Hermoso, Julia Griñan, Paula Clavero)
6.	Playas de Castellon	CAICS	48.87	(Gemma Garcia, Carla Garcia, Andrea Jimenez, Marta Garcia)
7.	Barrutia A.E.	BARVI	49.89	(Laura San Juan, Celia Saez, Elisa Ascasibar, Leire Sanchez)
	Rincon Fertilidad Velez	VELMA	ART.170.7	(Erika López, Claudia Rodriguez, Paola Casas, Laura Garcia)

"CUADRO DE MEDALLAS"

		O	P	B	Tt
1.	FC Barcelona	FCBB	4		4
2.	Playas de Castellon	CAICS	3	2	4
3.	Hinaco Monzon	MONHU	3	1	5
4.	ISS - L'Hospitalet	HOSB	2		2
5.	Arrasate Atletico	AATSS	2		2
	Atletismo Alcorcon	ALCM	2		2
	Tolosa C.F.	TCFSS	2		2
8.	CA Valladolid-U.Va	CAVVA	1	2	3
9.	Avinent Manresa	CAMB	1	1	2
	CD Gredos San Diego	GREM	1	1	2
	E.A. Majadahonda	MAJM	1	1	2
	Cueva de Nerja-UMA	NERMA	1	1	1
13.	CA Laietania	CALB	1	1	2

	Atletismo Moralarzal	MORM	1	1	2		Atletismo Cuntis	CUNPO	1	1
	Grupompleo Pamplona At	PAMNA	1	1	2		JA Sabadell	JASB	1	1
16.	Puentecillas Palencia	PUEPA	1		2	3	Lynze Parla	LYNM	1	1
17.	Univ Leon Sprint At	SPRL	1	1	2		Dental Davila Olimpia	OLIS	1	1
18.	At Almendralejo	AMJEX	1		1		Enrique de Osso	PADZ	1	1
	Municipal Arganda	ARGM	1		1		Palmathlon	PALCO	1	1
	Atletisme Crevillent	CREA	1		1		Atletismo Soria	SORSO	1	1
	CD Colegio Base	DBAM	1		1		CA Santiago	STOC	1	1
	GEiE Gironí	GEEG	1		1		Txingudi At. Taldea	TXISS	1	1
	Atletica Lucense	LUELU	1		1		Atletaria Isaac Viciosa	VICVA	1	1
	CD San Paio A Estrada	PAIPO	1		1		54. Ardillas-Escorial	ARDM	1	1
	Nutriban Atl Alcantarilla	SAAMU	1		1		Dep. Los Califas	CALCO	1	1
	CD UAVA	SLUGC	1		1		CA Canaletes	CANB	1	1
	C.A. Siurell-Sa Sini	STAIB	1		1		CEA Tenerife 1984	CEATF	1	1
	UA Terrassa	UATB	1		1		Atletismo Cordobes	CRDCO	1	1
	Speed Club	speib	1		1		Image FDR	FLOBU	1	1
30.	Unicaja Atletismo	CAJJ		3	1	4	At. Fuenlabrada	FUEM	1	1
31.	At. Femenino Celta	CAFPO		3		3	RG Cultural Covadonga	GCCO	1	1
32.	Valencia Esports	VCFV		1	2	3	CA Sant Boi	GEPB	1	1
33.	AA Catalunya	AACB		1	1	2	At. Mijas	MIJMA	1	1
	At. San Sebastian	ASSSS		1	1	2	Ciudad de Motril	MTRGR	1	1
	Correr el Garbi	GARV		1	1	2	R.C. Celta	RCVPO	1	1
36.	A.D. Marathon	ADMM		1		1	Ria Ferrol-C. Arenal	RIAC	1	1
	CA Ascó	ASCT		1		1	Simply-Scorpio 71	SCOZ	1	1
	Bahia Algeciras	BAHCA		1		1	Atletisme Els Sitges	SITV	1	1
	CA La Blanca	BLAVI		1		1	TenerifeCajaCanarias	TEITF	1	1
	CA Igualada	CAIB		1		1	VinoToro CRural	TORZA	1	1
	Perceiana-Extremadura	CAPEX		1		1				
	Cerdanyola C d'Hoquei	CCHB		1		1				
	Cornellà At.	CORB		1		1				

AIRE LIBRE

18.6 San Cugat del Vallés

Hombres. Disco (1,750kg). 1. Aaron Sola (1999) 54.71

Mujeres. Disco. 1. Andrea Alarcón 50.77 (48.80 – x – 49.89 – 50.77 – x – x)

20.6 Barcelona-S

Hombres. 200m. Final A (+0,9). 1. Lluís Vallejo 21.31 – 2. Joel Ferrando 21.32 – 3. Oriol Madi 21.62 – 4. Iker Gómez 21.63 – Final B (+0,9). 1. Alejandro Vallés 21.99 – **1.500m.** 1. Antonio López (2000) 3:45.63 – 2. Brahim Fateh MAR 3:45.86 – 3. Youssef Taoussi 3:46.22 – 4. Alejandro Rodríguez 3:47.88 – 5. Carles Gómez AAND 3:48.52 – 6. Aleix Serra (1999) 3:48.58 – **400m vallas.** Final A. 1. Aleix Porras (1999) 51.00 – 2. Juan Enrique Vallés 52.03 – 3. Esteban Fernández-Dávila 52.91 – 4. Oriol Piqueras 52.96 – **Pértiga.** 1. David Moya 5.00
Mujeres. 200m. Final A (+2,1). 1. Carmen Sánchez 24.12 – 2. Laura Centella (2001) 24.89 – **800m.** Final A. 1. Dayane Huerta CUB 2:11.33 – 2. Nuria Tillo 2:11.74 – **400m vallas.** Final A. 1. Sonia Nasarre 1:02.69 – **Martillo.** 1. Gemma Fiblá 53.18

20.6 Gijón

Hombres. 100m (+0,2). 1. Iñaki Cañal 10.76 – 200m. Final A (+1,7). 1. Manuel Palanco 21.86
Mujeres. 200m Final A (+0,6). 1. Bárbara Cambor 24.57 – **800m.** 1. Lucía Juan (2000) 2:09.90 – **3.000m.** 1. Cristina Ruiz (1999) 9:25.66 – 2. Isabel Barreiro (1999) 9:41.73

CONTROL RFEA DE PERTIGA Zaragoza-CAD 20 junio 2018

Hombres

1.	Adrian Valles	PAMNA	5.55
	5.15-1 / 5.30-2 / 5.40-3 / 5.55-3		
2.	Aleix Pi	AACB	5.40
	5.00-1 / 5.15-1 / 5.30-2 / 5.40-3 / 5.55-xxx		
3.	Pau Gaspar Tonnesen	CAICS	5.30
	5.30-1 / 5.40-xxx		
4.	Igor Bychkov	CAICS	5.30
	5.00-1 / 5.30-2 / 5.55-xxx		
5.	Albert Alvarez	NUMSO	5.30
	5.00-1 / 5.15-1 / 5.30-3 / 5.50-xxx		
6.	Didac Salas	FCBB	5.15
	5.15-2 / 5.40-xxx		
7.	Ricard Clemente	CAMB	5.00
	4.85-1 / 5.00-2 / 5.15-xxx		

Mujeres

1.	Monica Clemente	CAMB	4.25
	4.00-1 / 4.25-2 / 4.45-xxx		
2.	Miren Bartolome	PAMNA	4.15
	3.85-1 / 4.00-1 / 4.15-1 / 4.25-xxx		
3.	Carla Franch	FCBB	4.15
	3.85-1 / 4.00-2 / 4.15-1 / 4.25-xxx		
4.	Maialen Axpe	ASSSS	4.00
	4.00-2 / 4.15-xxx		

22.6 Los Corrales de Buelna

Hombres. Altura. 1. David Bolado 2.15 – **Disco.** 1. Javier Rodríguez 53.85

Mujeres. 100m. Final A (+1,9). 1. Lara Gómez 11.95 – **Peso.** 1. Elena Gutiérrez 14.83

Control RFEA de Lanzamientos CAR de León León-CEARL 23 junio 2018

Hombres

Disco

1.	Mauricio Alexandre Ortega (COL)	CAICS	59.52
			59.52 - 58.99 - X - 58.38 - X - 57.29
2.	Lois Maikel Martínez	CAICS	57.84
			X - 57.84 - X - 57.43 - X - X
3.	Frank Yennifer Casañas	INDE	56.24
			55.82 - X - X - X - 56.01 - 56.24
4.	Alejandro Vielva	PAMNA	55.79
			54.86 - 52.10 - 55.13 - X - 55.79 - 52.79
5.	Jose Lorenzo Hernandez	FCBB	54.48
			X - 54.01 - 52.91 - 54.48 - X - X
6.	Javier García	CAJJ	52.71
			49.85 - 50.34 - X - 51.60 - 52.04 - 52.71
7.	Luis Manuel Ramírez	FECV	45.93
			X - 45.32 - 45.93 - - -
8.	Mario Trapiello	GCCO	44.92
			44.92 - 43.44 - 43.12 - - -
9.	Florentino Salas	ADMM	39.40
			X - X - 39.40 - - -
	Javier Rodríguez	SCOZ	NP

Jabalina

1.	Hector Aragues	FCBB	65.42
			X - 65.00 - 65.42 - 61.63 - X - 61.83
2.	Manuel Castellanos	ADMM	64.54
			55.29 - 61.05 - 64.54 - X - 57.55 - 58.59

Mujeres

Disco

1.	Sabina Asenjo	FCBB	54.52
			54.29 - 54.52 - 53.71 - 53.80 - 53.61 - 53.72
2.	June Kintana	PAMNA	51.94
			50.49 - 51.75 - 51.94 - 49.02 - X - X
3.	Ines Venero	SCOZ	46.84
			45.20 - 43.73 - 43.30 - 44.92 - X - 46.84

Jabalina

1.	Arantza Moreno	FCBB	55.66
			48.83 - 52.12 - 55.66 - X - 49.67 - 54.88

2.	Leire Gorritxategi	BDZBI	42.66
			39.61 - 37.43 - 42.66 - 41.16 - 37.74 - 39.59

23.6 Málaga

Hombres. Triple. 1. Alejandro Matantu 15.32/+2,3

Mujeres. 800m. 1. María del Mar Casillas 2:10.72 - **Martillo.** 1. Carolina González 50.27

23.6 Pamplona

Mujeres. Pértiga. 1. Miren Bartolomé 4.31 (3.81-1 / 4.01-1 / 4.21-2 / 4.31-1 / 4.36-xxx) – 2. Maialen Axpe 4.21 (4.01-2 / 4.21-1 / 4.31-xxx)

ESPAÑOLES EN EL EXTRANJERO

19.6 Montreuil (FRA) – Meeting Elite de Montreuil

Mujeres. 2000m. .. Esther Guerrero abandono, Solange Andreia Pereira abandono – **Triple.** .. 2. Ana Peleteiro 14.32/+1,7 (14.28/+1,6 – x - 14.21/+0,8 – 14.32/+1,7 – 14.23/+1,2 – 14.17/+1,2)

23.6 Olomouc (CZE) – Mattoni Olomouc Half Marathon

Mujeres. Medio maratón... 3. Trihas Gebre **1:09:51 R.ESP**



NOTICIAS - WW.RFEA.ES


José Luis Torres, Josefina Salgado, María Coro Fuentes o Belén Azpeitia, protagonistas de las primeras ediciones

Los mejores momentos de España en los Campeonatos de Europa (IV): Las primeras participaciones españolas. Quienes lo cambiaron todo

Por : Chema Barberarena

Para comprender el devenir de un deporte, es siempre preciso acudir a sus pioneras y pioneros. Aquellos momentos en los que todo cambia, todo se recrudece y, a la par, se cruza un nuevo horizonte de sabiduría, experiencia y valor. Sería imposible relatar lo que ha representado el atletismo español a lo largo de los años sin conocer, entender y saborear quiénes fueron aquellos y aquellas que lo cambiaron todo.

<http://www.rfea.es/web/noticias/desarrollo.asp?codigo=10948#.WvYotU0UJUY>



Juegos del Mediterráneo: Almería 2005

Por : José Javier Etayo

Como vimos en la anterior entrega, las dos primeras ediciones de los Juegos del Mediterráneo se celebraron en Alejandría (1951) y Barcelona (1955). Esta cadencia cuatrienal, en el año previo a los Juegos Olímpicos, se consolidó, de modo que las siguientes ediciones fueron en Beirut (1959), Nápoles (1963), Túnez (1967), Esmirna (1971), Argel (1975), Split (1979), Casablanca (1983), Latakia (1987) y Atenas (1991).. Tras esta edición, se cambió el compás, y los Juegos pasaron a ser el año post-olímpico. Esta nueva cadencia comenzó en Languedoc-Rosellón (1993), Bari (1997), y Túnez (2001).

Y entonces los Juegos volvieron a España: los XV Juegos del Mediterráneo se celebraron en Almería, del 24 de junio al 3 de julio de 2005.

<http://www.rfea.es/web/noticias/desarrollo.asp?codigo=10978#.WyyO800UIUY>



Colaboración y recursos contra el dopaje

La RFEA y la AEPSAD impulsan nuevas iniciativas de prevención y lucha contra el dopaje

La RFEA actúa y destina una partida importante de fondos extraordinaria, adicional a la ya dispuesta por la AEPSAD, para aumentar el número de controles antidopaje en el atletismo

La Real Federación Española de Atletismo (RFEA) impulsará, de la mano de la Agencia Española de Protección de la Salud en el Deporte (AEPSAD), nuevas iniciativas encaminadas a la prevención y lucha contra el dopaje en el atletismo español.

Gracias a la colaboración entre la RFEA y la AEPSAD se producirá un aumento en el número los controles antidopaje y controles dirigidos o diana a lo largo del año en los atletas españoles.

<http://www.rfea.es/web/noticias/desarrollo.asp?codigo=10980#.WyyPEE0UIUY>




Teresa Liras: Una historia de superación

Por : Susana Girón

Supe de la extraordinaria historia de Teresa Liras en 2015, cuando buscaba atletas máster que quisieran participar en un proyecto fotográfico. Fernando Marquina, desde la Federación Española de Atletismo, me contó de su pasión por el atletismo y más allá, su historia de lucha y superación.

<http://www.rfea.es/web/noticias/desarrollo.asp?codigo=10976#.WzH1YGYnblV>



Mejores marcas españolas del año (a 16 junio de 2018)

HOMBRES

100m	10.27	Ángel David Rodríguez	Salamanca	09.06
200m	20.35	Bruno Hortelano	Hengelo, NED	03.06
300m	33.00	Óscar Husillos	Palencia	05.05
400m	44.69	Bruno Hortelano	Madrid	22.06
800m	1:44.44	Saúl Ordoñez	Huelva	08.06
1.000m	2:24.07	Álvaro de Arriba	Ibiza	12.05
1.500m	3:38.63	Jesús Gómez	Oordegem, BEL	26.05
3.000m	8:00.42	Adrián Ben	Baie-Mahault, FRA	12.05
5.000m	13:24.18	Antonio Abadía	Huelva	08.06
10.000m	27:50.56	Adel Mechaal	Londres, GBR	19.05
10km ruta	27:48	Antonio Abadía	Laredo	17.03
Medio Maratón	1:01:38	Javier Guerra	Granollers	04.02
Maratón	2:08:36	Javier Guerra	Sevilla	25.02
110m vallas	13.17	Orlando Ortega	Shanghai, CHN	12.05
400m vallas	49.58	Mark Ujakpor	Huelva	08.06
3.000m Obst.	8:22.06	Fernando Carro	Huelva	08.06
Altura	2.17	Alexis Sastre	Madrid	22.06
	2.17	Simón Siverio	Madrid	22.06
Pértiga	5.56	Didac Salas	Madrid	22.06
Longitud	7.89A	Jean Marie Okutu	Soria	16.06
Triple	16.81	Marcos Ruiz	Valencia	19.05
Peso	20.03	Borja Vivas	Málaga	27.01
Disco	64.91	Lois Maikel Martínez	Castellón	05.05
Martillo	75.47A	Javier Cienfuegos	Soria	16.06
Jabalina	80.64	Odei Jainaga	Castellón	17.02
Decatlón	7.934	Jorge Ureña	Götzis, AUT	27.05
4 x 100m	39.21A	F.C.Barcelona	Soria	16.06
4 x 400m	3:06.21A	Playas de Castellón	Soria	16.06
5.000 m marcha	19:15.09	Miguel Ángel López	Murcia	06.06
10.000 m marcha	40:35.66	Diego García	Andújar	21.04
5km marcha	20:04	Iván Pajuelo	Guadix	10.12
10km marcha	39:58 +	Diego García Carrera	A Coruña	02.06
20km marcha	1:19:18	Diego García Carrera	A Coruña	02.06
50km marcha	3:53:48	Jesús Ángel García	Taicang, CHN	05.05

MUJERES

100m	11.41	Paula Sevilla	Jesolo, ITA	09.06
200m	23.32	Cristina Lara	Ciudad Real	26.05
300m	38.41	Laura Bueno	Ibiza	12.05
400m	52.76	Laura Bueno	Castellón	16.06
800m	2:01.78	Esther Guerrero	Madrid	22.06
1.000m	2:48.76	Marta Pérez	Ibiza	12.05
1.500m	4:04.88	Marta Pérez	Madrid	22.06
Milla	4:28.25	Marta Pérez	Hengelo, NED	03.06
3.000m	9:04.92	Marta Pérez	Birmingham, GBR	27.05
5.000m	15:43.85	Ana Lozano	Marsella, FRA	16.06
10.000m	32:50.30	Maitane Melero	Londres, GBR	19.05
10km ruta	33:06	Azucena Díaz	Madrid	31.12
Medio Maratón	1:09:51	Trihas Gebre	Olomouc, CZE	23.06
Maratón	2:31:24	Marta Esteban	Sevilla	25.02
100m vallas	13.20	Caridad Jerez	Castellón	16.06
400m vallas	58.20	Sara Gallego	Alcorcón	16.06
3.000m Obst.	9:43.48	María José Pérez	Roma, ITA	31.05
Altura	1.86	Saleta Fernández	Los Corrales de Buelna	02.06
Pértiga	4.35	Mónica Clemente	Valladolid	16.06
	4.35	Malen Ruiz de Azua	Valladolid	16.06
Longitud	6.50	Juliet Itoya	Andújar	01.06
Triple	14.42	Ana Peleteiro	Baie-Mahault, FRA	12.05
Peso	16.94	Úrsula Ruiz	Andújar	21.04
Disco	58.35	Sabina Asenjo	Castellón	16.06
Martillo	66.67	Berta Castells	Birmingham, GBR	26.05
Jabalina	56.97	Arantza Moreno	Barcelona	06.05
Heptatlon	5.782	Patricia Ortega	Azusa, USA	19.04
4 x 100m	44.41	Selección Española	Salamanca	08.06
4 x 400m	3:43.45	F.C.Barcelona	Castellón	16.06
3.000 m marcha	12:00.87	María Pérez	Huelva	08.06
5.000 m marcha	20:59.79	María Pérez	Castellón	16.06
10.000 m marcha	45:13.73	Lidia Sánchez-Puebla	Jesolo, ITA	09.06
5km marcha	21:52	María Pérez	Guadix	10.12

10km marcha	44:11+	Julia Takacs	A Coruña	02.06
20km marcha	1:27:58	Julia Takacs	A Coruña	02.06
50km marcha	4:13:04	Julia Takacs	Burjassot	25.02

MARCAS SUB 45.00 EN 400 METROS REALIZADAS EN ESPAÑA (Hombres) (por Carlos Fernández Canet – miembro AEEA)

43.18	Michael	Johnson	USA	130967	1	Sevilla (C)	26/08/1999
43.50	Quincy	Watts	USA	190670	1	Barcelona (O)	05/08/1992
43.71	Quincy	Watts			1s2	Barcelona (O)	03/08/1992
43.90	Michael	Johnson			1	Madrid (Com)	06/09/1994
43.92	Isaac	Makwala	BOT	290986	1r2	Madrid (Mor)	14/07/2017
43.95	Michael	Johnson			1s1	Sevilla (C)	24/08/1999
44.06	Danny	Everett	USA	011166	1	Sevilla (C)	30/05/1990
44.14	Roberto	Hernández	CUB	060367	2	Sevilla (C)	30/05/1990
44.18	Samson	Kitur	KEN	250266	2s2	Barcelona (O)	03/08/1992
44.21	Ian	Morris	TTO	301161	3s2	Barcelona (O)	03/08/1992
44.21	Steve	Lewis	USA	160569	2	Barcelona (O)	05/08/1992
44.24	Samson	Kitur			3	Barcelona (O)	05/08/1992
44.25	Ian	Morris			4	Barcelona (O)	05/08/1992
44.29	Sanderlei	Parrela	BRA	071074	2	Sevilla (C)	26/08/1999
44.31	Alejandro	Cárdenas	MEX	041074	3	Sevilla (C)	26/08/1999
44.37	Alejandro	Cárdenas			2s1	Sevilla (C)	24/08/1999
44.37	Sanderlei	Parrela			3s1	Sevilla (C)	24/08/1999
44.45	Avard	Moncur	BAH	021178	1r1	Madrid (Com)	07/07/2001
44.47	David	Grindley	GBR	291072	4s2	Barcelona (O)	03/08/1992
44.47	Mark	Richardson	GBR	260772	4s1	Sevilla (C)	24/08/1999
44.50	Steve	Lewis			1s1	Barcelona (O)	03/08/1992
44.51	Jerome	Davis	USA	200877	5s1	Sevilla (C)	24/08/1999
44.52	Roberto	Hernández			5	Barcelona (O)	05/08/1992
44.52	Alleyne	Francique	GRN	070676	1r1	Madrid (Com)	17/07/2004
44.54	Steve	Lewis			1q1	Barcelona (O)	02/08/1992
44.58	Roberto	Hernández			1	Barcelona (O)	09/09/1989
44.58	Gregory	Haughton	JAM	101173	1r1	Sevilla (C)	08/06/2001
44.60	Michael	Blackwood	JAM	290876	1	Madrid (Com)	20/09/2002
44.60	Nery	Brenes	CRC	250985	1r2	Madrid (Mor)	23/06/2016
44.62	Tomasz	Czubak	POL	161273	6s1	Sevilla (C)	24/08/1999
44.63	Abdalelah	Haroun	QAT	010197	1r2	Madrid (Mor)	11/07/2015
44.65	Mark	Richardson			4	Sevilla (C)	26/08/1999
44.66	Samson	Kitur			1q4	Barcelona (O)	02/08/1992
44.66	Luguelín	Santos	DOM	121192	1rA	Madrid (Mor)	22/06/2018
44.69	Eric	Milazar	MRI	010675	2r1	Madrid (Com)	07/07/2001
44.69	Bruno	Hortelano	ESP	180991	2rA	Madrid (Mor)	22/06/2018
44.70	Harry	Reynolds	USA	080664	1	Salamanca	18/07/1995
44.70	Hendrick	Mokganyetsi	RSA	070975	2r1	Sevilla (C)	08/06/2001
44.71	Steve	Lewis			1	Sevilla (C)	30/05/1991
44.71	Jonathan	Borlée	BEL	220288	1s1	Barcelona (O)	28/07/2010
44.72	Roberto	Hernández			2s1	Barcelona (O)	03/08/1992
44.72	Roger	Black	GBR	310366	5s2	Barcelona (O)	03/08/1992
44.72	Sanderlei	Parrela			1q4	Sevilla (C)	23/08/1999
44.72	David	Verburg	USA	140591	2r2	Madrid (Mor)	11/07/2015
44.73	Roberto	Hernández			1	Sevilla (Ch)	01/06/1988
44.73	Óscar	Husillos	ESP	180793	3rA	Madrid (Mor)	22/06/2018
44.74	Kévin	Borlée	BEL	220288	1r1	Madrid (Mor)	09/07/2011
44.75	David	Grindley			6	Barcelona (O)	05/08/1992
44.75	Gregory	Haughton			1r1	Sevilla (C)	08/06/2002
44.75	Vernon	Norwood	USA	100492	2r2	Madrid (Mor)	14/07/2017
44.77	David	Gillick	IRL	090783	1	Madrid (Mor)	04/07/2009
44.78	Danny	Everett			1	Barcelona (O)	16/07/1990

ATLETISMO EN ESPAÑA

44.78	Ian	Morris			1q3	Barcelona (O)	02/08/1992
44.78	Alleyne	Francique			1r1	Madrid (Com)	19/07/2003
44.79	Andrew	Valmon	USA	010165	2	Sevilla (Ch)	01/06/1988
44.79	Roger	Black			1	Granada	25/05/1991
44.79	David	Gillick			1s2	Barcelona (O)	28/07/2010
44.79	Yousef Ahmed	Masrahi	KSA	311287	3r2	Madrid (Mor)	11/07/2015
44.79	Kévin	Borlée			1r1	Madrid (Mor)	14/07/2017
44.80	Roberto	Hernández			2	Sevilla (C)	30/05/1991
44.80	Marc	Raquil	FRA	020477	1	Sevilla (C)	07/06/2003
44.80	Gary	Kikaya	COD	040280	2r1	Madrid (Com)	17/07/2004
44.80	Ricardo	Chambers	JAM	071084	1r1	Barcelona (O)	19/07/2008
44.81	Davis	Kamoga	UGA	170768	1	Madrid (Com)	05/09/1997
44.82A	Nery	Brenes			1	Monachil	10/07/2016
44.84	Roberto	Hernández			2q1	Barcelona (O)	02/08/1992
44.84	Michael	Blackwood			1r2	Madrid (V)	17/07/2006
44.85	Charles	Gitonga	KEN	051071	1	Madrid (Com)	12/06/1996
44.85	Luguelín	Santos			1	Barcelona (O)	12/07/2012
44.86	Jens	Carlowitz	GER	080864	2	Barcelona (O)	09/09/1989
44.86	Ingo	Schultz	GER	260775	2	Madrid (Com)	20/09/2002
44.87	Alleyne	Francique			1	San Sebastián	20/08/2002
44.87	Leslie	Djhone	FRA	180381	2s1	Barcelona (O)	28/07/2010
44.88	Antonio	Pettigrew	USA	031167	3	Sevilla (C)	30/05/1991
44.88	Michael	Bingham	GBR	130486	2s2	Barcelona (O)	28/07/2010
44.89	Renny	Quow	TTO	250887	2r1	Barcelona (O)	19/07/2008
44.91	David	Grindley			2q3	Barcelona (O)	02/08/1992
44.91	Jerome	Davis			1	Palma de Mallorca	12/07/1999
44.92	Alleyne	Francique			2	Sevilla (C)	07/06/2003
44.93A	Gregory	Haughton			1	Monachil	09/07/1997
44.95	Bert	Cameron	JAM	161159	3	Sevilla (C)	30/05/1990
44.95	Andrew	Valmon			4	Sevilla (C)	30/05/1990
44.95	David	Gillick			1r1	Barcelona (O)	09/07/2010
44.95	Williams	Collazo	CUB	310886	2r1	Madrid (Mor)	09/07/2011
44.96	Gaietà	Cornet	ESP	220863	1	Barcelona (O)	12/08/1989
44.96	Roger	Black			4	Sevilla (C)	30/05/1991
44.96	Sunday	Bada	NGR	220669	2	Madrid (Com)	06/09/1994
44.97	Gabriel	Tiacoh	CIV	100963	3	Barcelona (O)	09/09/1989
44.97	Roger	Black			1	Barcelona (O)	20/09/1991
44.97	Alejandro	Cárdenas			1q3	Sevilla (C)	23/08/1999
44.98	Danny	Everett			1	Vigo	05/07/1990
44.98	Roberto	Hernández			2	Granada	25/05/1991
44.98	Mark	Richardson			2q3	Sevilla (C)	23/08/1999

CALENDARIO NACIONAL 2017/2018

Junio

AL	26/06/2018	V Trofeo Diputación de Castellón - Memorial Jose Antonio Cansino	Castellón-MGH
AL	27.30/06/2018	XXVIII Juegos del Mediterraneo	Tarragona
AL	27/06/2018	XXXI Encuentro Diputación de Cáceres	Plasencia
AL	29/06.01/07/2018	LIII Campeonato de España Máster	Vitoria
AL	30/06/2018	XIV Gran Premio Ayuntamiento de Palencia	Palencia
AL	30/06.01/07/2018	XVII Campeonato de España Sub16	Castellón-MGH

Julio

MT	01/07/2018	17º Campeonato de Europa Carrera de Montaña	Skopje - (MKD)
AL	01/07/2018	Campeonato de España de Clubes Sub16 relevo 4x100	Castellón-MGH
AL	04/07/2018	Control RFEA de Pertiga	Zaragoza-CAD
AL	05.08/07/2018	II Campeonato de Europa Sub18	Győr - (HUN)
AL	05/07/2018	Meeting Internacional de Atletismo Ciudad de Guadalajara	Guadalajara


ATLETISMO EN ESPAÑA

AL	07/07/2018	Control RFEA de Lanzamientos CAR de León	León-CEARL
AL	07/07/2018	IV Meeting Jose Antonio Peña - GP Ordizia	Ordizia
AL	07.08/07/2018	XXXIII Campeonato de España Sub23	Soria
AL	08/07/2018	Campeonato de España de Clubes Sub23 relevo 4x100	Soria
AL	08/07/2018	Control RFEA de Lanzamientos CAR de León	León-CEARL
AL	08/07/2018	Gran Premio Ciudad de Vigo	Vigo
AL	10.15/07/2018	17º Campeonato del Mundo Sub20	Tampere - (FIN)
AL	10/07/2018	Encuentro Internacional de Saltos ESP-ITA-POR	Ávila-MUN
AL	11/07/2018	Miting Internacional de Atletismo Ciudad de Barcelona (antes 3-jul)	Barcelona-SE
MT	14/07/2018	Ultra Sierra Nevada	Granada
AL	14/07/2018	XII Campeonato de España de Clubes Master 1ª División	Alicante
AL	14/07/2018	XLIII Campeonato de España de Federaciones Autonómicas	Granollers
AL	15/07/2018	Campeonato de España de Clubes Master 2ª División	Alicante
AL	15/07/2018	XXI GP de Atletismo Ciudad de Ávila	Ávila-MUN
AL	16/07/2018	Control RFEA de Pertiga	Sant Cugat
AL	21.22/07/2018	XCVII Campeonato de España Absoluto	Getafe
AL	22/07/2018	Campeonato de España de Relevos por clubes	Getafe
AL	26/07/2018	IV Meeting Memorial Jose Luis Hernandez	Pamplona
AL	28/07/2018	Control RFEA de Lanzamientos CAR de León	León-CEARL
AL	28.29/07/2018	Encuentro Pruebas Combinadas Sub20- Sub23 (FRA-BLR-CZE-ESP-EST-ITA-SUI-UKR)	Aubagne - (FRA)

Socio Patrocinador:

JOMA

Patrocinadores Principales:



Patrocinadores Oficiales:



Proveedores Oficiales:



Instituciones:



Realizado por el Área de Márketing y Comunicación: jlhernández@rfea.es - imansilla@rfea.es

Real Federación Española de Atletismo. Av. Valladolid, 81, 1º - 28008 Madrid - Tel. 91 548 24 23 - Fax: 91-547 61 13 / 91-548 06 38
correo electrónico: rfea@rfea.es - web: www.rfea.es