



Asamblea General Ordinaria 2019

Madrid, 14 de junio de 2020



LIQUIDACIÓN DEFINITIVA DE 2019



LIQUIDACIÓN DEFINITIVA DEL PRESUPUESTO DE 2019

ASAMBLEA GENERAL , 14 DE JUNIO DE 2020



CONCEPTOS	LIQUIDACIÓN 2019	PRESUPUESTO 2019	PRESUPUESTO 2019	DIFERENCIAS	
	ASAMBLEA GENERAL	COMISIÓN DELEGADA	ASAMBLEA GENERAL	2019-2019	
	14/06/2020	01/09/2019	17/03/2019	EUROS	%
	EUROS	EUROS	EUROS	EUROS	%
FONDOS PROPIOS A 31 DE DICIEMBRE DE 2019	1.789.895,47	1.748.648,61	1.748.648,61	41.246,86	2,36
FONDOS PROPIOS A 1 DE ENERO DE 2019	1.501.877,29	1.501.877,29	1.501.877,29	0,00	0,00
RESULTADO 2019	288.018,18	246.771,32	246.771,32	41.246,86	16,71
TOTAL INGRESOS	13.017.263,99	12.622.976,16	12.130.909,93	394.287,83	3,12
SUBVENCIONES CONSEJO SUPERIOR DE DEPORTES (C.S.D.)	6.488.973,47	6.284.007,57	6.031.593,06	204.965,90	3,26
ASOCIACIÓN DE DEPORTES OLÍMPICOS (A.D.O.)	291.033,00	291.033,00	324.375,00	0,00	0,00
PROPIOS	5.104.877,77	4.923.072,22	4.899.941,86	181.805,55	3,69
FUERA DE PROGRAMA	1.132.379,75	1.124.863,37	875.000,00	7.516,38	0,67
TOTAL GASTOS	12.729.245,81	12.376.204,84	11.884.138,61	353.040,97	2,85
ALTA COMPETICIÓN	6.387.375,99	6.165.515,95	6.018.171,01	221.860,04	3,60
ESTATAL	2.055.051,80	1.893.058,63	1.846.756,02	161.993,17	8,56
FORMACIÓN	295.878,52	280.164,52	282.101,87	15.714,00	5,61
GESTIÓN Y FUNCIONAMIENTO FEDERATIVO	2.501.574,51	2.558.385,93	2.546.109,70	-56.811,42	-2,22
FUERA DE PROGRAMA	1.468.245,69	1.461.579,81	1.175.000,00	6.665,88	0,46
FINANCIERA	21.119,30	17.500,00	16.000,00	3.619,30	20,68

	LIQUIDACIÓN 2019	PRESUPUESTO 2019	PRESUPUESTO 2019	DIFERENCIAS 2019-2019	
	ASAMBLEA GENERAL	COMISIÓN DELEGADA	ASAMBLEA GENERAL		
	14/06/2020	01/09/2019	17/03/2019		
INGRESOS	13.017.263,99	12.622.976,16	12.130.909,93	394.287,83	3,12
SUBVENCIONES CONSEJO SUPERIOR DE DEPORTES (C.S.D.)	6.488.973,47	6.284.007,57	6.031.593,06	204.965,90	3,26
Consejo Superior de Deportes Ordinaria	4.006.158,06	4.006.158,06	4.423.299,66	0,00	0,00
Consejo Superior de Deportes Interés Deportivo Estratégico	30.988,60	30.988,60	0,00	0,00	0,00
Consejo Superior de Deportes Cargos directivos internacionales	6.840,00	6.840,00	0,00	0,00	0,00
Consejo Superior de Deportes Premios 2018	55.862,40	55.862,40	55.862,40	0,00	0,00
Consejo Superior de Deportes Tecnificación	135.000,00	135.000,00	145.000,00	0,00	0,00
Consejo Superior de Deportes CEARD León	144.146,05	144.146,05	160.000,00	0,00	0,00
Consejo Superior de Deportes 1% para ADO	450.117,00	450.117,00	416.775,00	0,00	0,00
Consejo Superior de Deportes 1% Preparación	1.175.245,04	1.175.245,04	550.000,00	0,00	0,00
Consejo Superior de Deportes 1% Seguridad Social DAN	176.224,82	176.224,82	150.000,00	0,00	0,00
Consejo Superior de Deportes 1% Seguridad Social DAN - Gastos Gestión	4.752,00	4.752,00	4.000,00	0,00	0,00
Consejo Superior de Deportes Campeonatos Escolares	42.359,07	42.359,07	21.956,00	0,00	0,00
Consejo Superior de Deportes Deporte y Mujer	56.314,53	56.314,53	104.700,00	0,00	0,00
Consejo Superior de Deportes Complementaria Preparación	165.147,88	0,00	0,00	165.147,88	
Consejo Superior de Deportes Complementaria CAR León	39.818,02	0,00	0,00	39.818,02	
ASOCIACIÓN DE DEPORTES OLÍMPICOS (A.D.O.)	291.033,00	291.033,00	324.375,00	0,00	0,00
INGRESOS PROPIOS	5.104.877,77	4.923.072,22	4.899.941,86	181.805,55	3,69
Licencias federativas	1.515.826,00	1.500.000,00	1.500.000,00	15.826,00	1,06
Licencia de Día - Carnet del Corredor	846.462,40	800.000,00	800.000,00	46.462,40	5,81
Inscripción en Calendario Nacional	61.708,00	70.000,00	70.000,00	-8.292,00	-11,85
Docencia - CENFA Y CNJ	94.701,00	80.000,00	80.000,00	14.701,00	18,38
Publicidad y Patrocinio	1.315.018,15	1.445.944,96	1.417.102,03	-130.926,81	-9,05
Organización y Asistencia a Competiciones	1.130.464,45	927.127,26	932.839,83	203.337,19	21,93
Otras Procedencias	140.697,77	100.000,00	100.000,00	40.697,77	40,70
INGRESOS ACTIVIDAD FUERA PROGRAMA	1.132.379,75	1.124.863,37	875.000,00	7.516,38	0,67
Reunion Internacional en Pista Cubierta - Villa de Madrid	249.131,28	223.131,28	202.000,00	26.000,00	11,65
Encuentro Lanzamientos Sub20 y Sub23 (ESP-POR-BLR-DEN) - Madrid	22.739,52	12.000,00	12.000,00	10.739,52	89,50
Encuentro Internacional Relevos (ESP-POR) - Salamanca	0,00	0,00	10.000,00	0,00	
Meeting Iberoamericano - Huelva	170.987,13	178.000,00	158.000,00	-7.012,87	-3,94
Trofeo GO FIT Sub18 (ESP-POR) - Madrid	24.206,59	12.000,00	25.000,00	12.206,59	101,72
Meeting Madrid 2019	284.744,95	271.981,28	232.000,00	12.763,67	4,69
Memorial Francisco Ramón Higuera - Jaén Paraíso Interior - Andújar	184.187,03	169.471,92	136.000,00	14.715,11	8,68
Madrid Street Athletics	0,00	100.000,00	100.000,00	-100.000,00	-100,00
Ingresos por Gastos recibidos y otras facturaciones	196.383,25	158.278,89	0,00	38.104,36	24,07

		LIQUIDACIÓN 2019	PRESUPUESTO 2019	PRESUPUESTO 2019		
		ASAMBLEA GENERAL	COMISIÓN DELEGADA	ASAMBLEA GENERAL	DIFERENCIAS	
		14/06/2020	01/09/2019	17/03/2019	2019-2019	
ALTA COMPETICIÓN		6.387.375,99	6.165.515,95	6.018.171,01	221.860,04	3,60
COMPRAS		505.565,26	506.000,00	506.000,00	-434,74	-0,09
Material Equipamiento Selecciones		498.400,84	500.000,00	500.000,00	-1.599,16	-0,32
Material Médico		7.164,42	6.000,00	6.000,00	1.164,42	19,41
GASTOS DE PERSONAL		972.293,58	944.853,94	842.638,54	27.439,64	2,90
Nóminas Entrenadores		584.356,00	556.938,31	469.991,12	27.417,69	4,92
Seguridad Social Entrenadores		190.824,92	186.838,30	162.993,16	3.986,62	2,13
Nóminas Servicios Médicos y Fisioterapeutas		151.714,31	155.715,84	159.812,98	-4.001,53	-2,57
Seguridad Social Servicios Médicos y Fisioterapeutas		45.398,35	45.361,49	49.841,29	36,86	0,08
SERVICIOS EXTERIORES		611.681,65	543.238,44	641.194,50	68.443,21	12,60
Servicios Profesionales Entrenadores (incluye Becas A.D.O.)		508.551,74	455.082,94	553.874,50	53.468,80	11,75
Servicios Profesionales Médicos y Fisioterapeutas		51.370,30	55.835,50	45.000,00	-4.465,20	-8,00
Otros Gastos Médicos		16.876,04	12.320,00	12.320,00	4.556,04	36,98
Control Dopaje		34.883,57	20.000,00	30.000,00	14.883,57	74,42
OTROS GASTOS DE GESTION		1.510.746,66	1.553.712,97	1.718.137,97	-42.966,31	-2,77
Ayudas Atletas		1.373.908,80	1.322.275,57	1.487.275,57	51.633,23	3,90
Ayudas Económicas Directas (incluye ADO)		1.305.800,00	1.272.275,57	1.272.275,57	33.524,43	2,63
Resto de Ayudas		68.108,80	50.000,00	215.000,00	18.108,80	36,22
Premios Atletas y Entrenadores		136.837,86	231.437,40	230.862,40	-94.599,54	-40,87
Atletas - Premios Normativa C.S.D. (Resultados 2018)		55.862,40	55.862,40	55.862,40	0,00	0,00
Entrenadores - Premios Normativas RFEA (Resultados Atletas 2018)		575,00	575,00	0,00	0,00	0,00
Entrenadores - Premios Estímulo (Ayudas Atletas 2019)		62.990,00	75.000,00	75.000,00	-12.010,00	-16,01
Entrenadores - Ayudas Directas para formación y capacitación		17.410,46	100.000,00	100.000,00	-82.589,54	-82,59

	LIQUIDACIÓN 2019	PRESUPUESTO 2019	PRESUPUESTO 2019	DIFERENCIAS	
	ASAMBLEA GENERAL	COMISIÓN DELEGADA	ASAMBLEA GENERAL	2019-2019	
	14/06/2020	01/09/2019	17/03/2019		
GASTOS DIRECTOS ACTIVIDADES	2.787.088,84	2.617.710,60	2.310.200,00	169.378,24	6,47
Actividades Alto Rendimiento	357.232,16	273.500,00	561.000,00	83.732,16	30,62
Proyectos Actividad Internacional extra CSD	1.197.921,85	1.175.245,04	550.000,00	22.676,81	1,93
Actividades Desarrollo (incluye PNTD)	198.870,63	200.000,00	200.000,00	-1.129,37	-0,56
Actividades CAR de León	184.581,07	144.146,05	160.000,00	40.435,02	28,05
Mujer y Atletismo Alta Competición	56.692,75	52.600,00	104.700,00	4.092,75	7,78
Competiciones Internacionales	791.790,38	772.219,51	734.500,00	19.570,87	2,53
Unión Mediterráneo Sub 23 Pista Cubierta Miramas-FRA	17.468,69	17.468,69	17.500,00	0,00	0,00
Encuentro Pruebas Combinadas Pista Cubierta - Cardiff GBR	10.416,78	10.401,38	10.500,00	15,40	0,15
Trofeo Ibérico Sub 18 Combinadas Pista Cubierta - Pombal-POR	6.091,90	5.543,92	6.000,00	547,98	9,88
Encuentro Internacional Sub 20 Pista Cubierta - Minsk-BLR	28.326,24	28.326,24	24.000,00	0,00	0,00
Cto. Europa Pista Cubierta - Glasgow-GBR	70.697,01	70.287,58	75.000,00	409,43	0,58
Copa Europa Lanzamientos - Samorin-SVK	18.226,20	18.108,34	23.000,00	117,86	0,65
Cto. Mundo Campo a Través - Aarhus-DEN	34.068,97	34.068,97	28.000,00	0,00	0,00
Trofeo Opitergium - Ruta Sub20 - 10k Hombres y 5k mujeres - Ordezo-ITA	5.647,82	5.647,82	5.000,00	0,00	0,00
ESP-BLR-POR Lanzamientos Sub 23 Sub 20- Madrid	14.213,62	13.818,86	8.500,00	394,76	2,86
Copa de Europa de Marcha - Alytus-LTU	33.775,03	33.536,33	31.000,00	238,70	0,71
ESP-POR Relevo 4x100 - Salamanca	11.095,08	10.860,33	11.000,00	234,75	2,16
Cto. Mundo Trail - Trilhos dos Abutres-POR	16.499,96	16.499,96	12.000,00	0,00	0,00
Juegos Europeos - Minsk-BLR	3.871,77	9.583,77	0,00	-5.712,00	-59,60
Copa Ibérica Go Fit ESP-POR Sub 18 - Madrid	26.467,68	29.495,47	16.000,00	-3.027,79	-10,27
Copa de Europa de 10.000m - Londres-GBR	16.564,29	16.417,74	15.000,00	146,55	0,89
Copa Europa Pruebas Combinadas - Lutsk-UKR	14.863,40	14.626,94	18.000,00	236,46	1,62
Cto. Europa Montaña - Zermatt-SUI	7.028,42	9.000,00	9.000,00	-1.971,58	-21,91
POR-ESP-ITA Saltos - Lisboa-POR	5.873,54	12.000,00	12.000,00	-6.126,46	-51,05
Cto. Europa Sub23 - Gavle-SWE	89.305,33	88.000,00	100.000,00	1.305,33	1,48
Cto. Europa Sub 20- Boras -SWE	75.810,88	74.000,00	66.000,00	1.810,88	2,45
Juegos Europeos de la Juventud - Baku-AZE	3.095,99	2.527,17	0,00	568,82	22,51
Cto. Europa de Federaciones - Bydgoszcz-POL	67.066,11	72.000,00	72.000,00	-4.933,89	-6,85
Cto. Mundo 50km - Brasov-ROM	8.589,59	5.000,00	5.000,00	3.589,59	71,79
ESP-FRA-ITA - Madrid	0,00	0,00	25.000,00	0,00	
Cto. Mundo - Doha-QAT	148.118,23	130.000,00	100.000,00	18.118,23	13,94
Cto. Mundo 24h - Albi-FRA	3.963,73	3.000,00	3.000,00	963,73	32,12
Cto. Mundo Carreras de Montaña - Villa La Angostura-ARG	24.622,95	10.000,00	10.000,00	14.622,95	146,23
Cto. Europa Campo a Través - Lisboa-POR	30.021,17	32.000,00	32.000,00	-1.978,83	-6,18

	LIQUIDACIÓN 2019	PRESUPUESTO 2019	PRESUPUESTO 2019		
	ASAMBLEA GENERAL	COMISIÓN DELEGADA	ASAMBLEA GENERAL	DIFERENCIAS	
	14/06/2020	01/09/2019	17/03/2019	2019-2019	
ACTIVIDAD ESTATAL	2.055.051,80	1.893.058,63	1.846.756,02	161.993,17	8,56
Campeonatos y Competiciones Nacionales	1.025.062,03	858.008,61	811.706,00	167.053,42	19,47
Sub23 Pista Cubierta - Salamanca	24.546,21	27.000,00	27.000,00	-2.453,79	-9,09
Marcha 50 km y Sub 20 - Sub 16 - El Vendrell	17.361,47	13.229,00	13.229,00	4.132,47	31,24
Absoluto Pista Cubierta - Antequera	160.876,41	160.660,59	135.000,00	215,82	0,13
Lanzamientos Largos Sub 20 - Sub 16 - Castellón	783,11	783,11	820,00	0,00	0,00
Clubes Campo a Través - Linares	92.912,20	92.599,86	90.000,00	312,34	0,34
Sub20 Pista Cubierta - Madrid	4.217,16	4.217,16	10.048,00	0,00	0,00
Lanzamientos Largos - Jaén	1.554,51	1.554,51	1.702,00	0,00	0,00
CSD Escolar Campo a Través Sub 18 y Sub 16 - Villamanrique de la Condesa	22.885,50	22.260,54	6.323,00	624,96	2,81
Sub18 Pista Cubierta - Valencia	4.895,83	4.895,83	5.012,00	0,00	0,00
Campo Través individual y Federaciones - Cáceres	85.553,92	90.867,00	90.867,00	-5.313,08	-5,85
Sub16 Pista Cubierta - Sabadell	4.292,74	4.709,14	5.062,00	-416,40	-8,84
Marcha 20 kms Absoluto y Sub23 - Oropesa	13.838,82	12.582,82	9.363,00	1.256,00	9,98
Trail Federaciones - Murcia	1.789,38	1.789,38	3.394,00	0,00	0,00
Medio Maratón Absoluto y Master - San Cugat	3.344,42	3.344,42	2.826,00	0,00	0,00
10.000 Absoluto y Sub 23 Trofeo Ibérico - Burjassot	7.907,19	4.974,29	3.635,00	2.932,90	58,96
Milla en Ruta - Sagunto	2.434,93	2.289,37	2.767,00	145,56	6,36
Carreras Montaña Absoluto Sub 20 Master - Todolella	1.495,08	3.310,00	3.310,00	-1.814,92	-54,83
Federaciones Pruebas Combinadas - Alhama de Murcia	1.732,42	12.048,00	12.048,00	-10.315,58	-85,62
Sub14 Individual - Soria	4.498,05	6.016,00	6.016,00	-1.517,95	-25,23
Federaciones Autonómicas Sub 18 - Getafe	18.041,62	21.982,00	21.982,00	-3.940,38	-17,93
10km Ruta Absoluto y Master - Tudela	2.818,41	3.787,00	3.787,00	-968,59	-25,58
100Km Absoluto y Master - Santander	772,82	2.932,82	2.804,00	-2.160,00	-73,65
Sub14 por equipos - Ciudad Real	3.106,75	3.360,00	3.360,00	-253,25	-7,54
CSD Campeonato en Edad Escolar en pista Sub 16 - Madrid	24.869,15	20.903,34	15.633,00	3.965,81	18,97
Sub18 - Castellón	5.803,94	7.444,00	7.444,00	-1.640,06	-22,03
Sub23 - Tarragona	11.276,15	7.604,43	7.410,00	3.671,72	48,28
Sub20 - Granollers	9.098,11	7.534,00	7.534,00	1.564,11	20,76
Sub16 - Gijón	7.967,54	7.444,00	7.444,00	523,54	7,03
Federaciones Autonómicas - Pamplona	38.726,10	41.185,00	41.185,00	-2.458,90	-5,97
Absoluto - La Nucía	430.096,41	242.000,00	242.000,00	188.096,41	77,73
Maratón - Ciudad Real	2.200,12	2.701,00	2.701,00	-500,88	-18,54
Otras Competiciones Calendario Nacional - Diversos	13.365,56	20.000,00	20.000,00	-6.634,44	-33,17

	LIQUIDACIÓN 2019	PRESUPUESTO 2019	PRESUPUESTO 2019	DIFERENCIAS	
	ASAMBLEA GENERAL	COMISIÓN DELEGADA	ASAMBLEA GENERAL		
	14/06/2020	01/09/2019	17/03/2019	2019-2019	
<u>Competiciones y Actividades Master</u>	<u>72.678,68</u>	<u>70.000,00</u>	<u>70.000,00</u>	<u>2.678,68</u>	<u>3,83</u>
<u>Incentivos Federaciones Autonómicas</u>	<u>244.324,84</u>	<u>251.050,02</u>	<u>251.050,02</u>	<u>-6.725,18</u>	<u>-2,68</u>
<u>Torneo Nacional Jugando al Atletismo</u>	<u>21.986,61</u>	<u>35.000,00</u>	<u>35.000,00</u>	<u>-13.013,39</u>	<u>-37,18</u>
<u>Campeonatos y Actividades de Clubes</u>	<u>450.404,30</u>	<u>414.000,00</u>	<u>414.000,00</u>	<u>36.404,30</u>	<u>8,79</u>
<u>Licencia de Día y Carnet del Corredor</u>	<u>240.595,34</u>	<u>265.000,00</u>	<u>265.000,00</u>	<u>-24.404,66</u>	<u>-9,21</u>
FORMACIÓN	295.878,52	280.164,52	282.101,87	15.714,00	5,61
<u>GASTOS DE PERSONAL</u>	<u>115.785,42</u>	<u>113.664,52</u>	<u>115.601,87</u>	<u>2.120,90</u>	<u>1,87</u>
Nóminas CNJ	38.832,47	33.425,70	33.762,66	5.406,77	16,18
Seguridad Social CNJ	18.024,87	19.029,83	19.600,72	-1.004,96	-5,28
Nóminas CENFA	38.055,53	40.425,24	40.831,22	-2.369,71	-5,86
Seguridad Social CENFA	20.872,55	20.783,75	21.407,26	88,80	0,43
<u>SERVICIOS EXTERIORES</u>	<u>8.836,99</u>	<u>11.500,00</u>	<u>11.500,00</u>	<u>-2.663,01</u>	<u>-23,16</u>
Servicios Profesionales CENFA	4.175,25	4.500,00	4.500,00	-324,75	-7,22
Otros Gastos CNJ	3.178,83	2.000,00	2.000,00	1.178,83	58,94
Otros Gastos CENFA	1.482,91	5.000,00	5.000,00	-3.517,09	-70,34
<u>GASTOS DIRECTOS ACTIVIDADES</u>	<u>171.256,11</u>	<u>155.000,00</u>	<u>155.000,00</u>	<u>16.256,11</u>	<u>10,49</u>
Actividades CNJ	101.942,62	80.000,00	80.000,00	21.942,62	27,43
Actividades CENFA	69.313,49	75.000,00	75.000,00	-5.686,51	-7,58

	LIQUIDACIÓN 2019	PRESUPUESTO 2019	PRESUPUESTO 2019	DIFERENCIAS	
	ASAMBLEA GENERAL	COMISIÓN DELEGADA	ASAMBLEA GENERAL		
	14/06/2020	01/09/2019	17/03/2019	2019-2019	
GESTIÓN Y FUNCIONAMIENTO FEDERATIVO	2.501.574,51	2.558.385,93	2.546.109,70	-56.811,42	-2,22
GASTOS DE PERSONAL	1.642.234,04	1.640.695,68	1.634.970,06	1.538,36	0,09
Nóminas Personal Administrativo	1.175.416,86	1.186.805,72	1.179.346,91	-11.388,86	-0,96
Seguridad Social Personal Administrativo	350.807,96	338.988,76	340.721,96	11.819,20	3,49
Formación del Personal	2.685,15	2.000,00	2.000,00	685,15	34,26
Otros Gastos Sociales	10.199,86	10.400,00	10.400,00	-200,14	-1,92
Nómina Presidente	86.469,29	86.469,29	86.469,29	0,00	0,00
Seguridad Social Presidente	16.654,92	16.031,91	16.031,91	623,01	3,89
SERVICIOS EXTERIORES	496.640,58	547.233,53	533.139,64	-50.592,95	-9,25
Gastos de Comunidad Oficinas Sede, Garages y Almacén	16.638,46	14.663,64	14.663,64	1.974,82	13,47
Nuevo almacén - Alquiler y acondicionamiento (pintura)	22.851,07	25.000,00	25.000,00	-2.148,93	-8,60
Reparación y conservación equipos	23.208,67	36.000,00	36.000,00	-12.791,33	-35,53
Mantenimiento Programación	40.638,99	50.000,00	50.000,00	-9.361,01	-18,72
Mantenimiento Ordenador	8.305,58	15.000,00	15.000,00	-6.694,42	-44,63
Limpieza oficinas	17.884,92	18.000,00	17.500,00	-115,08	-0,64
Reparación y conservación oficinas	15.716,77	15.000,00	15.000,00	716,77	4,78
Servicios Profesionales (Asesoría Jurídica)	29.393,76	30.000,00	30.000,00	-606,24	-2,02
Gestor de Personal	12.039,99	12.000,00	11.000,00	39,99	0,33
Otros Servicios Profesionales (Normativas-Compliance-Protección Datos)	11.690,70	20.000,00	20.000,00	-8.309,30	-41,55
Seguros multiriesgo oficinas, vehículos, mutua laboral	18.547,69	15.450,00	15.450,00	3.097,69	20,05
Publicidad, Patrocinio y Promoción	142.866,76	175.000,00	175.000,00	-32.133,24	-18,36
Consumos electricidad y agua	14.511,19	13.390,00	13.390,00	1.121,19	8,37
Correo	5.569,55	6.180,00	6.180,00	-610,45	-9,88
Mensajería y Portes	16.883,62	8.240,00	8.240,00	8.643,62	104,90
Teléfono	46.709,42	40.000,00	40.000,00	6.709,42	16,77
Material de oficina	10.513,78	12.360,00	12.360,00	-1.846,22	-14,94
Jurídicos y Contenciosos	25.597,54	30.000,00	22.000,00	-4.402,46	-14,67
Cuotas a organismos nacionales e internacionales	1.436,70	1.116,70	1.000,00	320,00	28,66
Suscripciones	1.467,68	1.713,19	1.236,00	-245,51	-14,33
Otros gastos	11.127,88	6.060,00	2.060,00	5.067,88	83,63
Comisiones y Otros Bancarios	3.039,86	2.060,00	2.060,00	979,86	47,57
COMPRAS	38.909,78	39.000,00	39.000,00	-90,22	-0,23
Licencias - Gestión y Emisión	18.395,27	14.000,00	14.000,00	4.395,27	31,39
Seguro Licencias Trail	20.514,51	25.000,00	25.000,00	-4.485,49	-17,94
AMORTIZACIONES	178.066,19	210.000,00	210.000,00	-31.933,81	-15,21
Amortizaciones	178.066,19	210.000,00	210.000,00	-31.933,81	-15,21

		LIQUIDACIÓN 2019	PRESUPUESTO 2019	PRESUPUESTO 2019		
		ASAMBLEA GENERAL	COMISIÓN DELEGADA	ASAMBLEA GENERAL	DIFERENCIAS	
		14/06/2020	01/09/2019	17/03/2019	2019-2019	
GASTOS DIRECTOS ACTIVIDADES		145.723,92	121.456,72	129.000,00	24.267,20	19,98
Asamblea General Ordinaria - Madrid		67.540,27	67.456,72	75.000,00	83,55	0,12
Reuniones Junta Directiva y Comisión Delegada		31.031,34	22.000,00	22.000,00	9.031,34	41,05
Reuniones Comisiones y Otras reuniones		22.446,58	22.000,00	22.000,00	446,58	2,03
Reuniones Internacionales		24.705,73	10.000,00	10.000,00	14.705,73	147,06
ACTIVIDAD FUERA DE PROGRAMA		1.468.245,69	1.461.579,81	1.175.000,00	6.665,88	0,46
Reunion Internacional de Atletismo en Pista Cubierta - Villa de Madrid		285.488,96	275.974,91	202.000,00	9.514,05	3,45
Encuentro Lanzamientos Sub20 y Sub23 (ESP-POR-BLR) - Madrid		30.312,03	28.855,47	12.000,00	1.456,56	5,05
Encuentro Internacional Relevos (ESP-POR) - Salamanca		5.788,83	5.788,83	10.000,00	0,00	0,00
Meeting Iberoamericano - Huelva		174.778,22	178.000,00	158.000,00	-3.221,78	-1,81
Trofeo GO FIT Sub18 (ESP-POR) - Madrid		26.369,50	20.125,50	25.000,00	6.244,00	31,03
Meeting Madrid 2019		329.820,41	330.000,00	232.000,00	-179,59	-0,05
Memorial Francisco Ramón Higuera - Jaén Paraíso Interior - Andújar		205.682,55	162.000,00	136.000,00	43.682,55	26,96
Madrid Street Athletics		6.587,14	125.000,00	250.000,00	-118.412,86	-94,73
Seguridad Social DAN		180.976,82	176.439,06	150.000,00	4.537,76	2,57
Iberoamericanos Tenerife 2020		0,00	40.000,00	0,00	-40.000,00	-100,00
Gastos facturados		222.441,23	119.396,04	0,00	103.045,19	86,31
ACTIVIDAD FINANCIERA		21.119,30	17.500,00	16.000,00	3.619,30	20,68
Póliza de crédito y Otros financieros		4.204,33	4.500,00	3.000,00	-295,67	-6,57
Préstamos CSD 2012 y 2013 - Intereses		16.914,97	13.000,00	13.000,00	3.914,97	30,12
INVERSIONES		250.919,84	399.700,00	341.000,00	-148.780,16	-37,22
Material de Alta Competición	CSD	71.168,84	75.000,00	75.000,00	-3.831,16	-5,11
Material del Área de Desarrollo y de Análisis y Apoyo	CSD	0,00	8.000,00	8.000,00	-8.000,00	-100,00
Equipos Médicos	PROPIOS	0,00	2.000,00	2.000,00	-2.000,00	-100,00
Equipos Médicos (Ecógrafo DJO)	CSD-PROPIOS	38.700,00	38.700,00	0,00	0,00	0,00
Instalaciones Técnicas	PROPIOS	0,00	20.000,00	0,00	-20.000,00	-100,00
Equipos Técnicos	PROPIOS	10.941,16	10.000,00	10.000,00	941,16	9,41
Marcadores de Pista	PROPIOS	49.203,38	50.000,00	50.000,00	-796,62	-1,59
Mobiliario y Equipos de Oficina	PROPIOS	14.007,95	10.000,00	10.000,00	4.007,95	40,08
Equipos de Informática	PROPIOS	34.350,13	20.000,00	20.000,00	14.350,13	71,75
Marcas Registradas	PROPIOS	0,00	1.000,00	1.000,00	-1.000,00	-100,00
Programas de Informática	PROPIOS	14.873,16	15.000,00	15.000,00	-126,84	-0,85
Nueva WEB	PROPIOS	0,00	75.000,00	75.000,00	-75.000,00	-100,00
Nuevo SDP renovación ISIS	PROPIOS	17.675,22	75.000,00	75.000,00	-57.324,78	-76,43

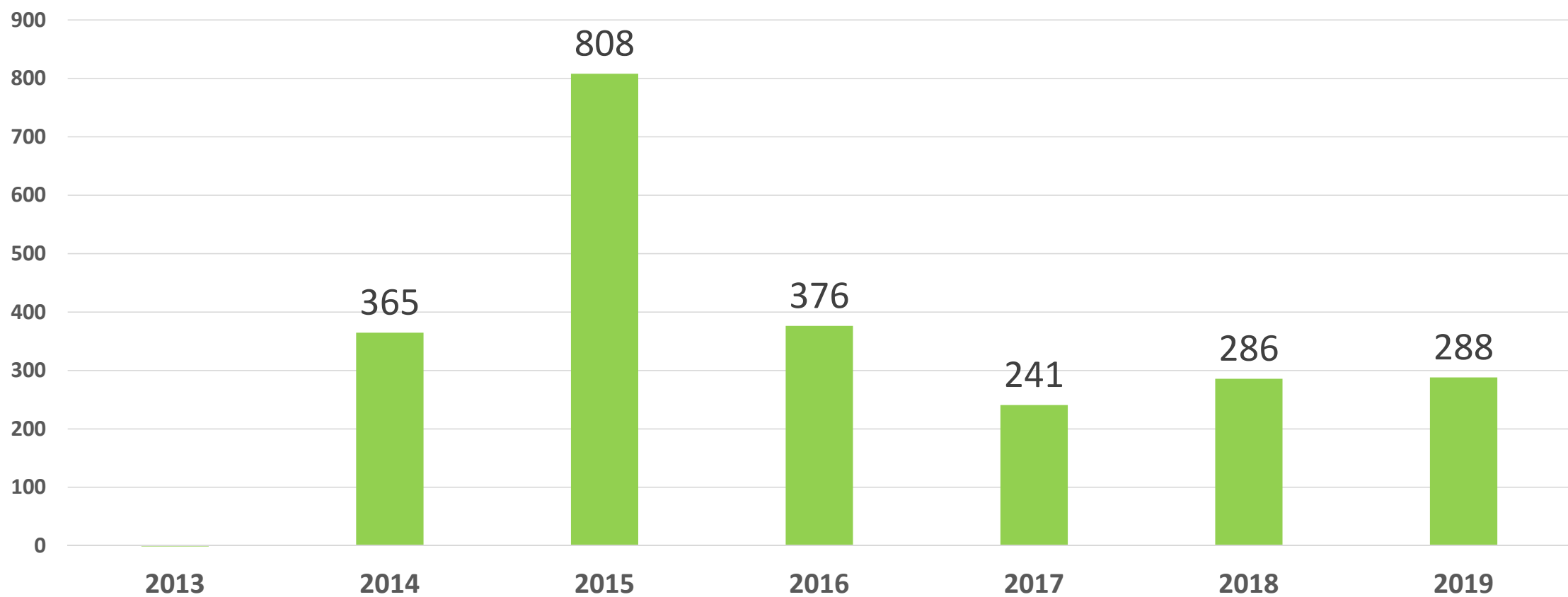
RESULTADO 2019

BENEFICIO

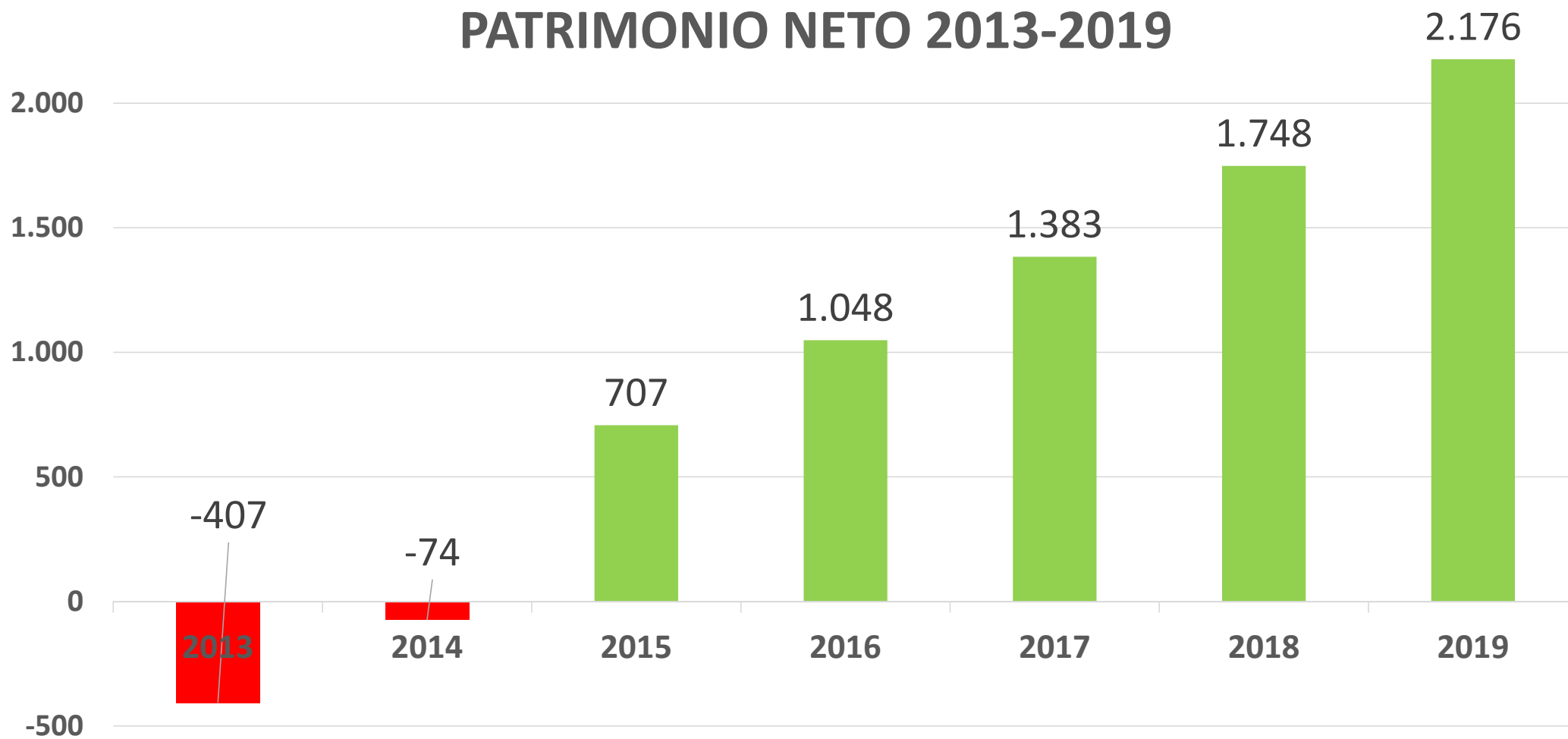
PLAN DE VIABILIDAD +246.771,32 euros

DEFINITIVO +288.018,18 euros

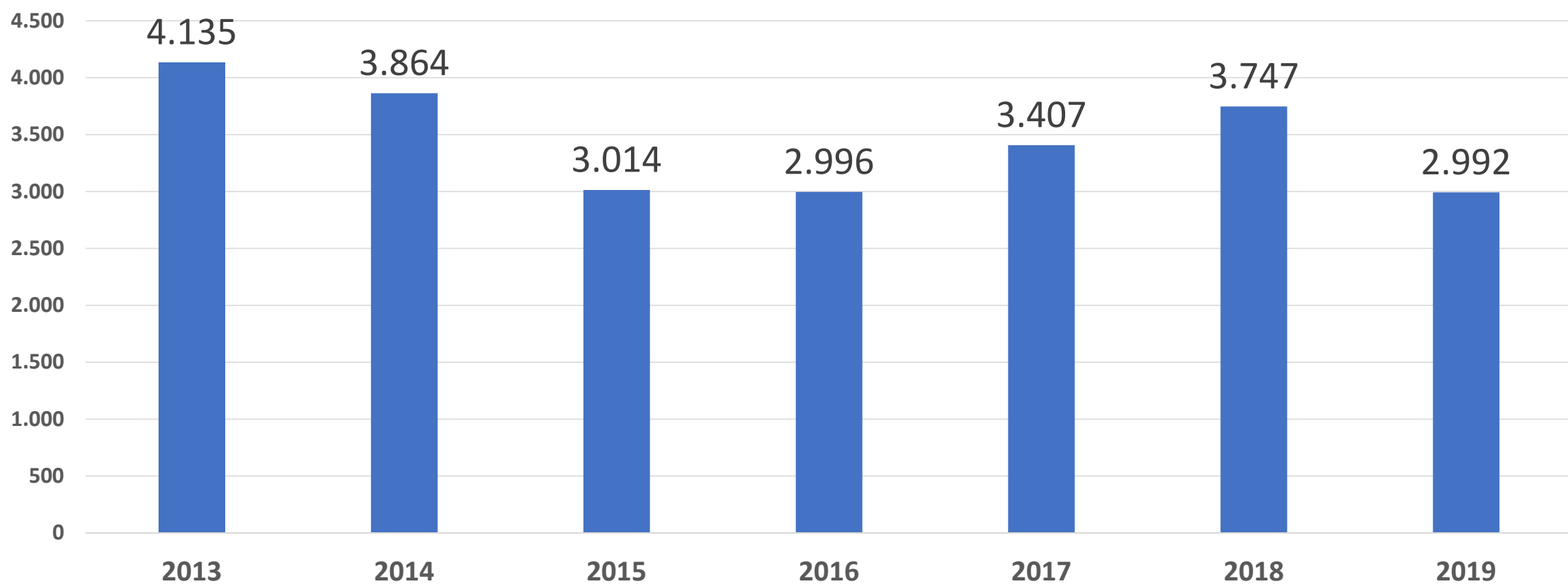
RESULTADO DEL EJERCICIO



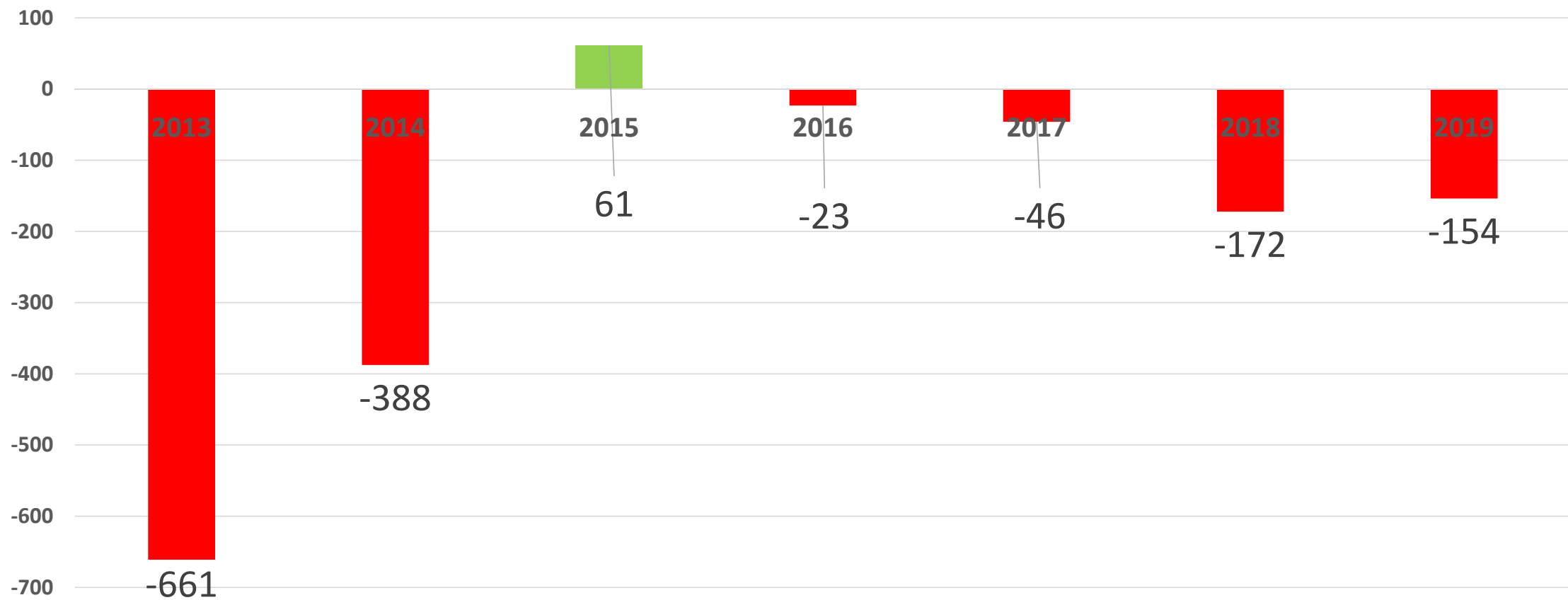
PATRIMONIO NETO 2013-2019



ENDEUDAMIENTO



FONDO DE MANIOBRA



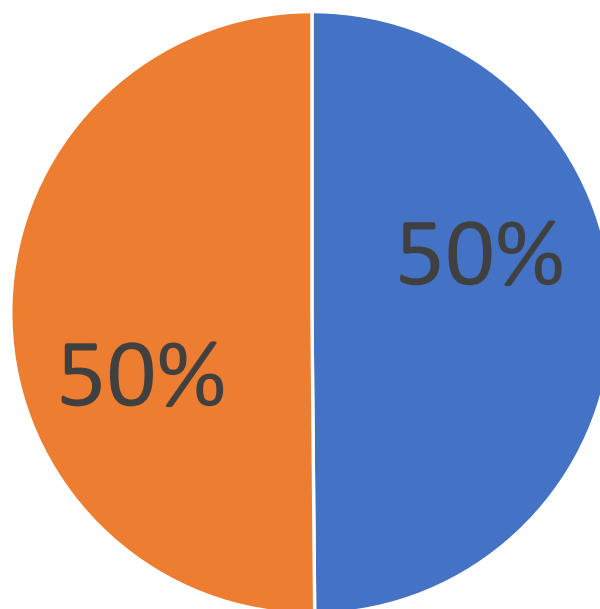
EVOLUCIÓN DEL PRESUPUESTO DE INGRESOS

ASAMBLEA GENERAL 17/03/19 - 12,13 millones

COMISIÓN DELEGADA 01/09/19 – 12,62 millones

CIERRE DE EJERCICIO – 13,01 millones

INGRESOS



■ Subvención CSD ■ Propios +ADO

SUBVENCIÓN C.S.D. 2019

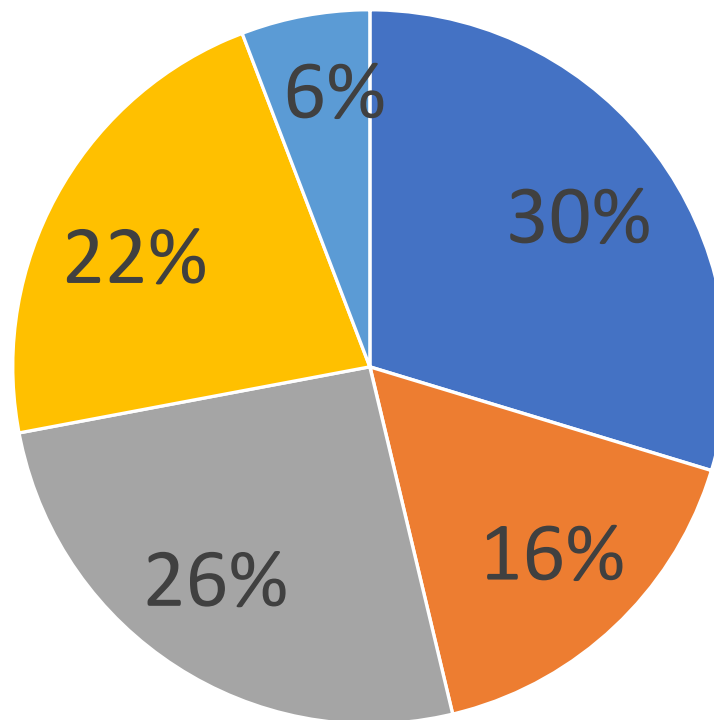
1% ACTIVIDAD – 1.175.245,04 euros

1% ADO – 450.117,00 euros

1% SEGURIDAD SOCIAL DAN – 180.976,82 euros

1% TOTAL – 1.806.338,86 euros

PROPIOS



■ LICENCIAS

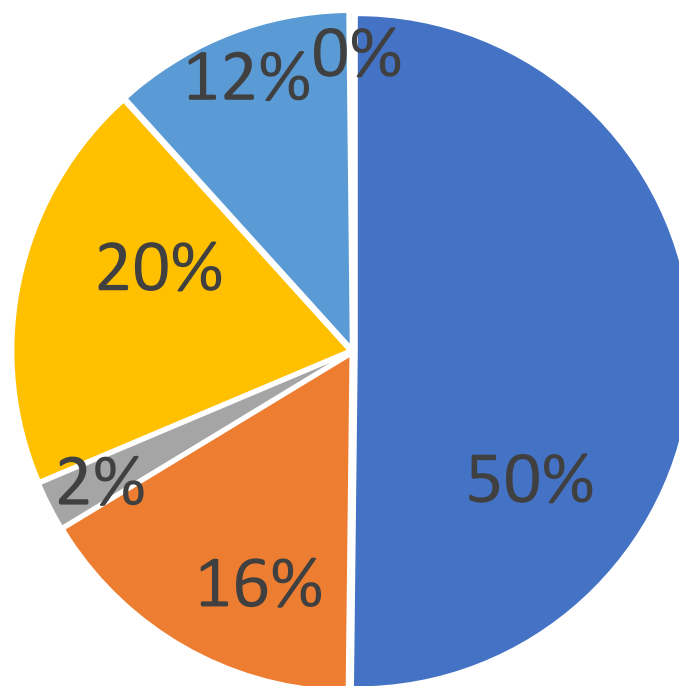
■ LICENCIA DE DÍA

■ PATROCINIO

■ COMPETICIONES

■ OTROS

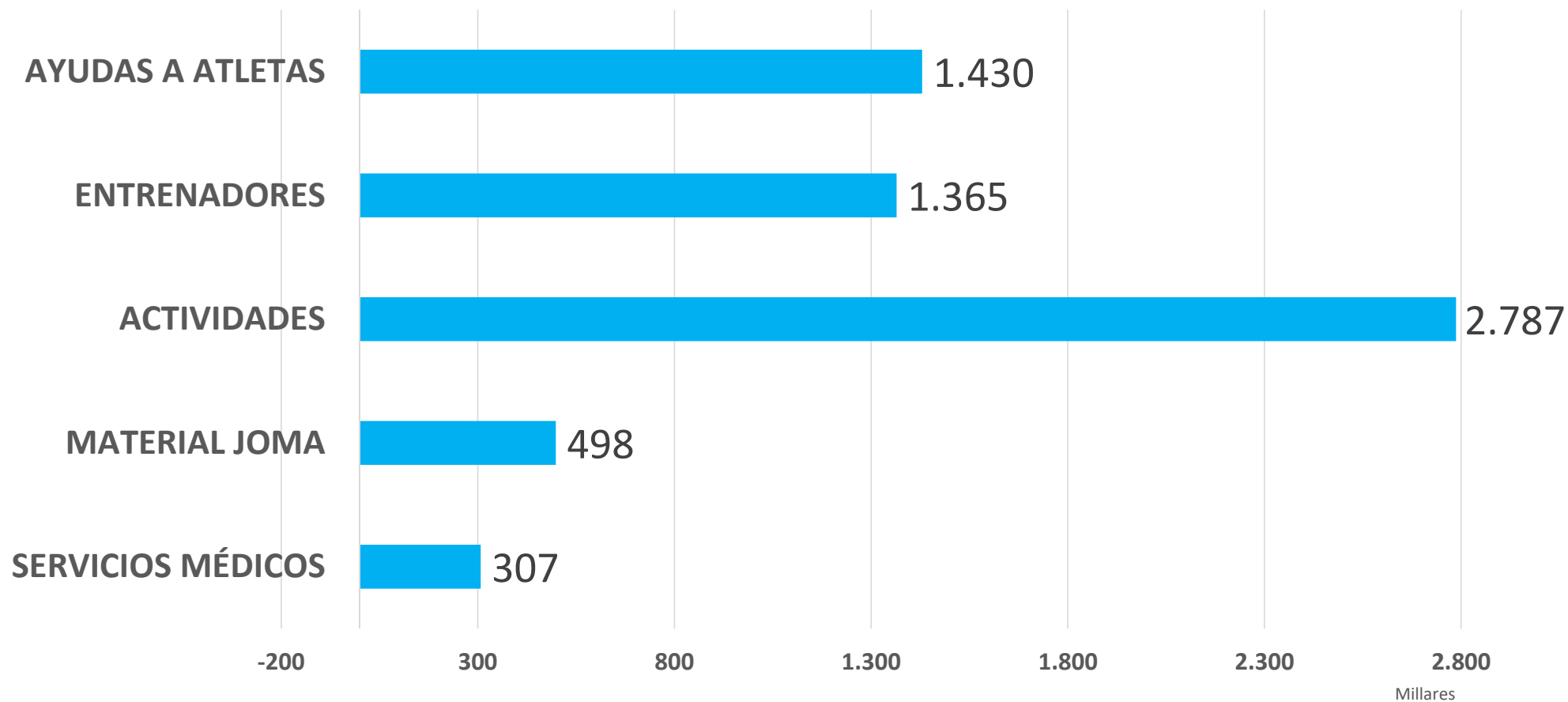
GASTOS POR PROGRAMA



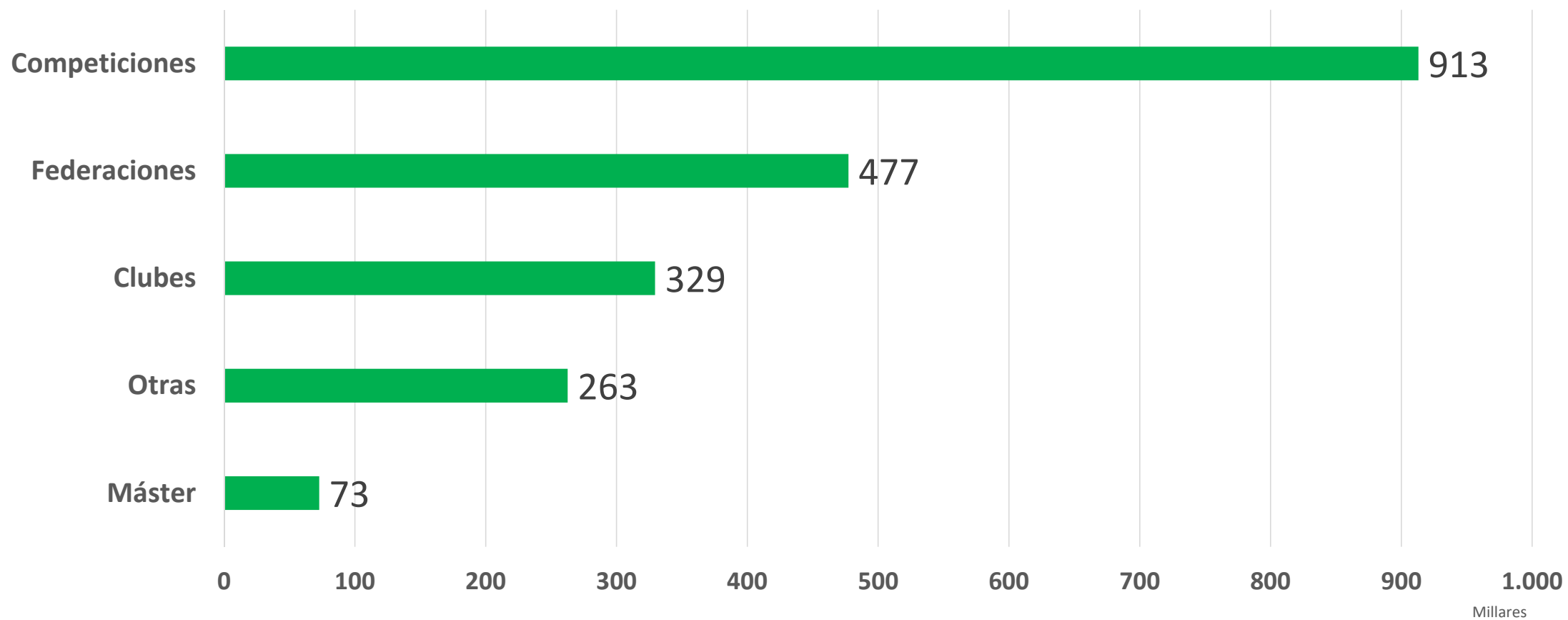
- ALTA COMPETICIÓN
- FORMACIÓN
- FUERA DE PROGRAMA

- ACTIVIDADES DEPORTIVAS ESTATALES
- GESTION Y FUNCIONAMIENTO FEDERATIVO
- ACTIVIDAD FINANCIERA

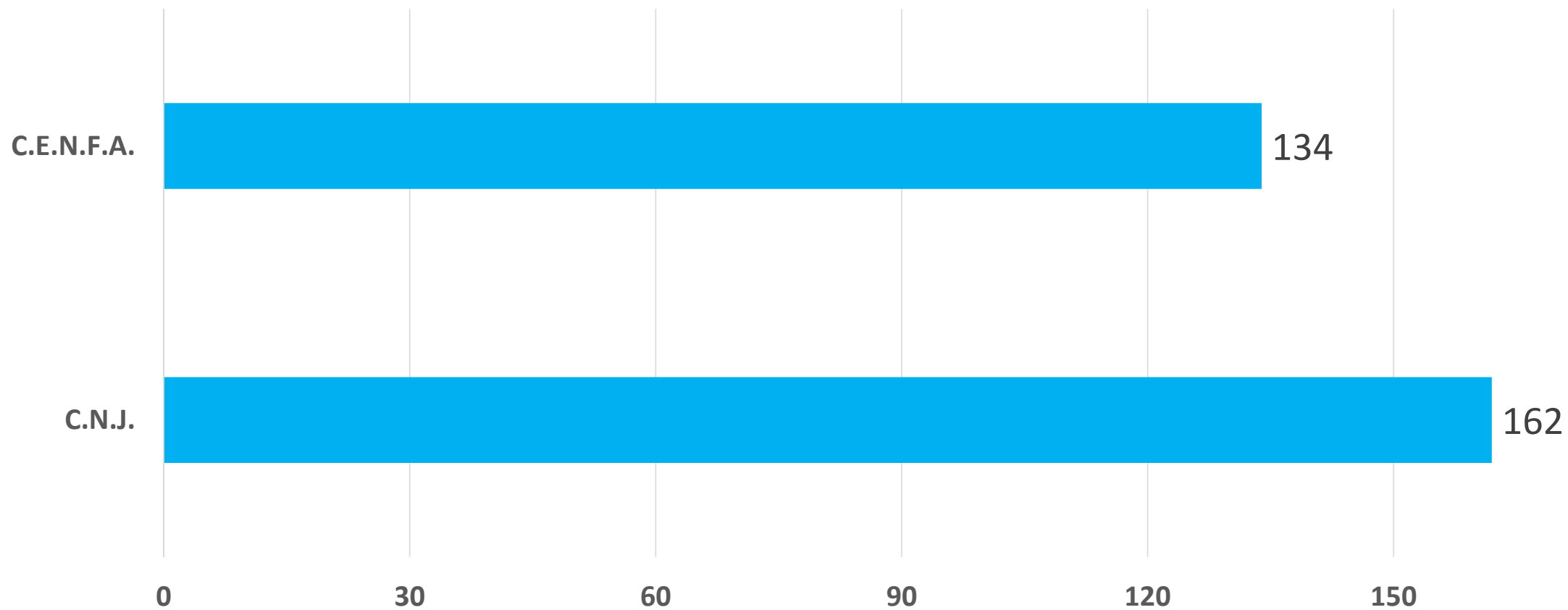
ALTA COMPETICIÓN



ACTIVIDAD ESTATAL

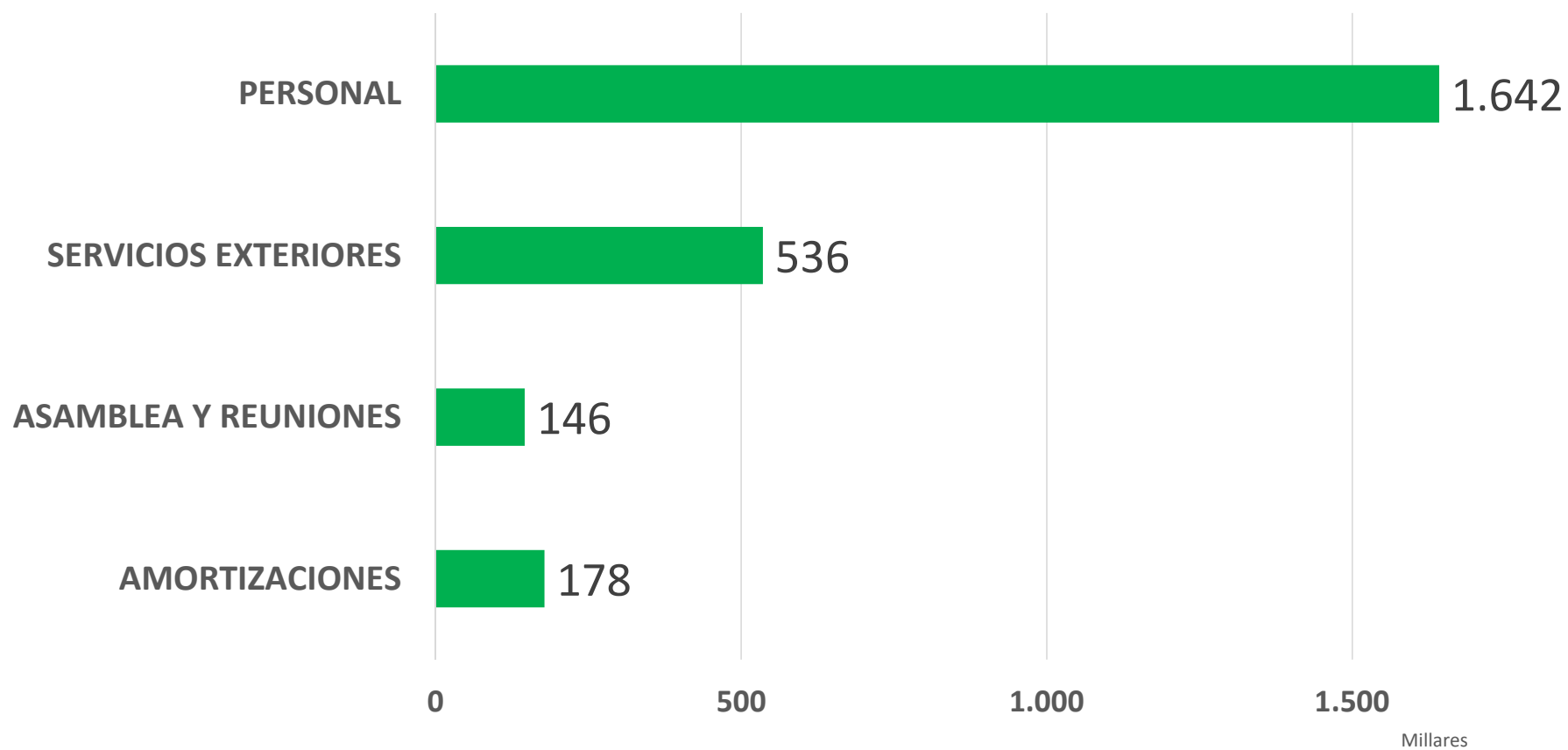


FORMACIÓN

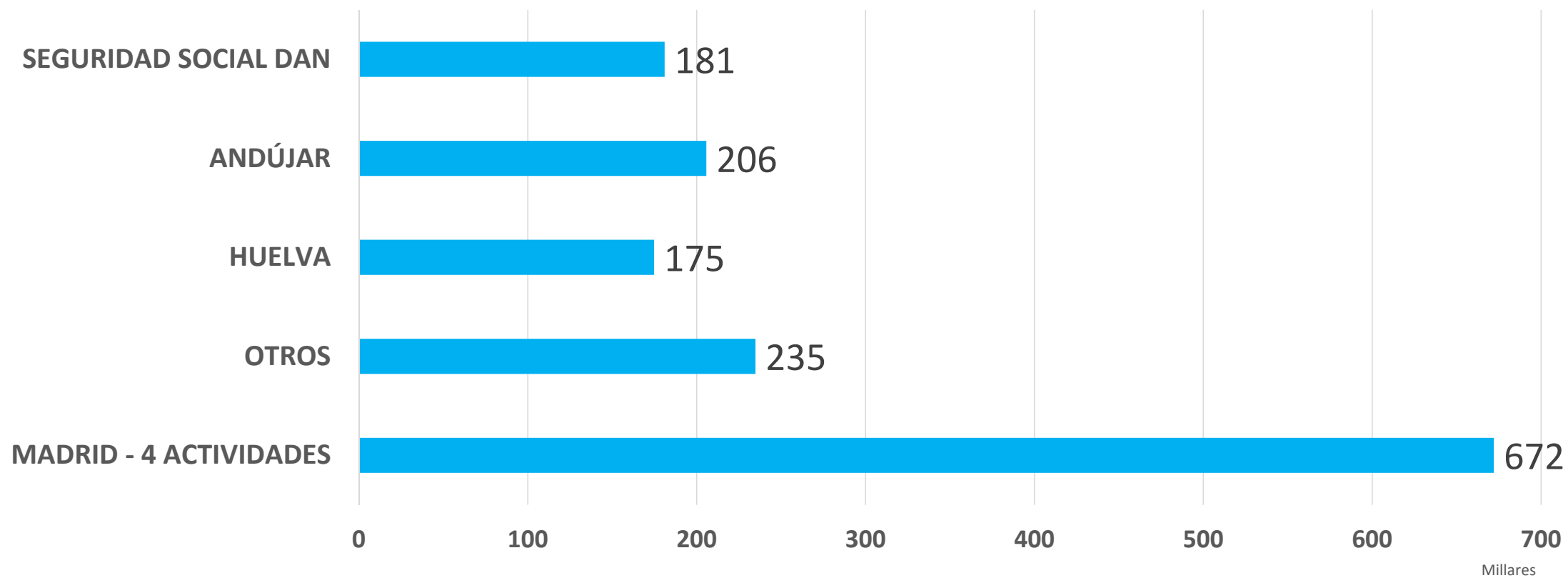


Millares

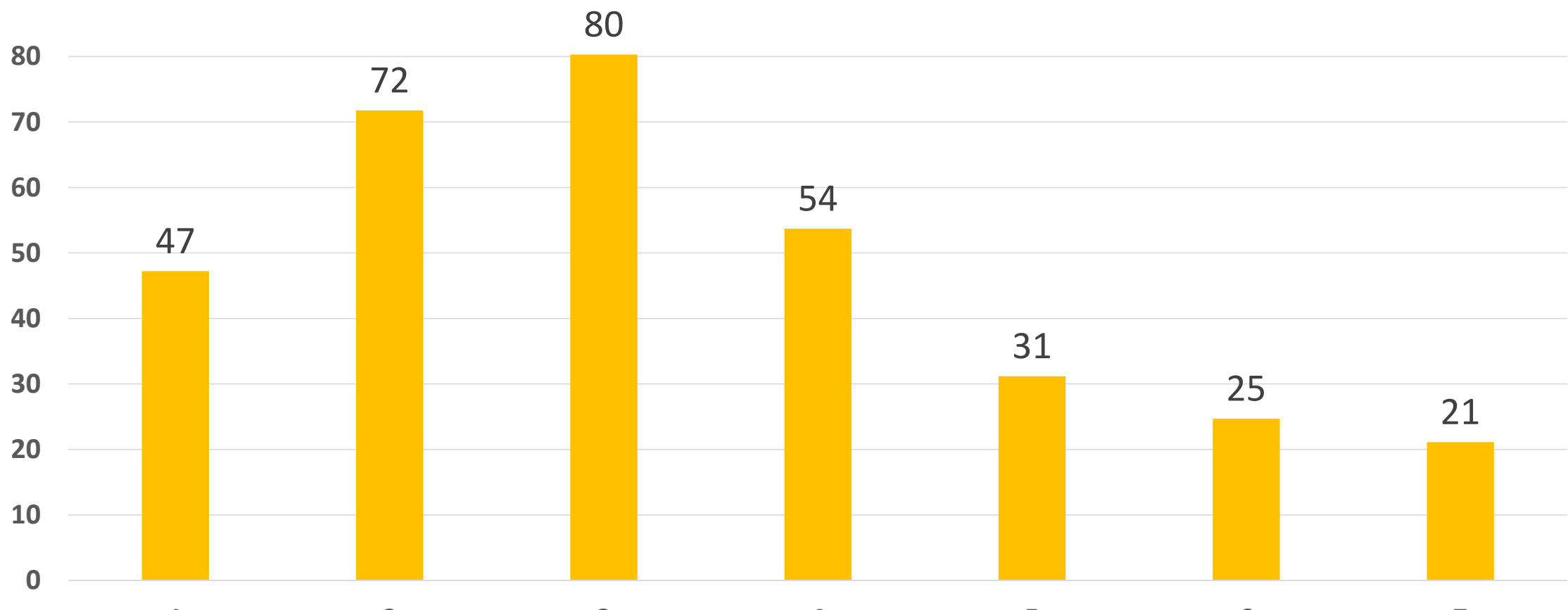
GESTIÓN FEDERATIVA



ACTIVIDAD FUERA DE PROGRAMA



COSTES FINANCIEROS 2013 -2019



INVERSIONES:

TOTALES DE 2019 – 251 MIL EUROS

MATERIAL ALTA COMPETICIÓN - 121 mil euros

MARCADORES DE PISTA - 49 mil euros

EQUIPOS Y PROGRAMAS DE INFORMÁTICA – 50 mil euros